



DOCUMENTO Nº5

ESTUDIO DE SEGURIDAD Y SALUD

DOCUMENTO Nº1. MEMORIA

REGISTRO EDICIÓN DE DOCUMENTOS

VERSIÓN	FECHA	OBJETO DE LA EDICIÓN	REDACTADO	REVISADO	APROBADO
V1	Octubre 2021	Fase 4. Proyecto de Construcción	XAF	DJG	CGA
V2	Noviembre 2021	Fase 4. Proyecto de Construcción tras la supervisión V1	XAF	DJG	CGA
V3	Diciembre 2021	Fase 4. Proyecto de Construcción tras la supervisión V2	XAF	DJG	CGA
V4	Abril 2022	FASE 5. Proyecto de Construcción tras las Supervisiones	XAF	DJG	CGA
V5	Septiembre 2022	Fase 6. Proyecto de Construcción. Lote 2.	XAF	DJG	CGA

ÍNDICE

1 OBJETO DEL ESTUDIO 1

2 CARACTERÍSTICAS DE LA OBRA 2

2.1 DESCRIPCIÓN DE LA OBRA PROYECTADA 2

2.2 DATOS GENERALES 3

2.3 ACTIVIDADES QUE COMPONEN LA OBRA PROYECTADA 4

2.4 EQUIPOS DE TRABAJO, MAQUINARIA E INSTALACIONES PREVISTAS 4

3 CONDICIONANTES PARA EL DESARROLLO DE LA OBRA 6

3.1 SERVICIOS AFECTADOS E INTERFERENCIAS CONOCIDAS, SEGÚN EL PROYECTO 6

3.2 RED DE ALCANTARILLADO/SANEAMIENTO - AYTO. MADRID/CYII 6

3.3 RED DE ABASTECIMIENTO - CYII 8

3.4 METRO DE MADRID 10

3.5 RED ELÉCTRICA 10

3.6 RED DE GAS 12

3.7 RED DE TELECOMUNICACIONES 14

3.8 GALERÍA DE SERVICIO – AYUNTAMIENTO DE MADRID 16

3.9 ALUMBRADO PÚBLICO E INSTALACIONES ESPECIALES – AYUNTAMIENTO DE MADRID 17

3.10 CANALIZACIÓN E INSTALACIONES DIRECCIÓN GENERAL DE TRÁFICO - DGT 17

3.11 TECNOLOGÍAS DE TRÁFICO – AYUNTAMIENTO DE MADRID 18

3.12 ACCESOS A LA OBRA 18

4 MEDIDAS GENERALES A DISPONER EN LAS OBRAS 19

4.1 INSTALACIONES DE HIGIENE Y BIENESTAR 19

4.2 INSTALACIONES PROVISIONALES DE OBRA 19

4.3 MEDIDAS DE CARÁCTER ORGANIZATIVO 21

5 EVALUACIÓN DE RIESGOS Y MEDIDAS PREVENTIVAS A DISPONER EN LAS FASES DEL PROCESO CONSTRUCTIVO 24

6 EVALUACIÓN DE RIESGOS Y MEDIDAS PREVENTIVAS SOBRE MAQUINARIA Y MEDIOS AUXILIARES A DISPONER EN EL PROCESO CONSTRUCTIVO 80

6.1 MAQUINARIA DE MOVIMIENTO DE TIERRAS 80

6.2 MAQUINARIA PARA LA EJECUCIÓN DE HORMIGONADO 87

6.3 MEDIOS DE FABRICACIÓN Y PUESTA EN OBRA DE FIRMES Y PAVIMENTOS 89

6.4 MEDIOS AUXILIARES DE OBRA 93

7 CONCLUSIÓN 104

1 OBJETO DEL ESTUDIO

El presente Estudio de Seguridad y salud se redacta en cumplimiento de lo dispuesto en el Real Decreto 1627/1997, de 24 de octubre, sobre disposiciones mínimas de seguridad y salud en las obras de construcción, teniendo como objetivo la prevención de accidentes laborales, enfermedades profesionales y daños a terceros que las actividades y medios materiales previstos puedan ocasionar durante la ejecución de las obras de ejecución del proyecto de PROYECTO DE EJECUCIÓN DEL PASEO VERDE DEL SUROESTE. Soterramiento de la A5 – Paseo de Extremadura, así como durante los trabajos de reparación, conservación y mantenimiento posteriores.

Siendo

Promotor: AYUNTAMIENTO DE MADRID

En virtud de lo contemplado en el artículo 4 del R.D. 1627/97, se establece:

- “El promotor estará obligado a que en la fase de redacción del proyecto se elabore un estudio de seguridad y salud en los proyectos de obras en que se den alguno de los supuestos siguientes:
- Que el presupuesto de ejecución por contrata incluido en el proyecto sea igual o superior a 450.000 Euros.
- Que la duración estimada sea superior a 30 días laborables, empleándose en algún momento a más de 20 trabajadores simultáneamente.
- Que el volumen de mano de obra estimada, entendiendo por tal la suma de los días de trabajo del total de los trabajadores en la obra, sea superior a 500.
- Las obras de túneles, galerías, conducciones subterráneas y presas “.

El proyecto dentro del que se enmarca el presente estudio de seguridad y salud supera el importe definido de 450.000 Euros, así como una duración estimada superior a 30 días laborables.

El Estudio de Seguridad, cuyo contenido reglamentario se establece en artículo 5 de citado real decreto, constituye la herramienta preventiva básica en fase de proyecto y tiene como finalidad establecer las previsiones preventivas de carácter mínimo que deberán ser observadas y desarrolladas por el empresario contratista principal en su Plan de Seguridad y Salud.

Se elaborará por parte del contratista un Plan de Seguridad y Salud en el que se analicen, estudien, desarrollen y complementen, en función de su propio sistema de ejecución, las previsiones contenidas en este Estudio. Por ello los errores u omisiones que pudieran existir en el mismo, nunca podrán ser tomados por el contratista en su favor.

Dicho Plan facilitará la mencionada labor de previsión, prevención y protección profesional, bajo el control del Coordinador en materia de Seguridad y Salud durante la ejecución de las obras y la Dirección

Facultativa, el cual será sometido, para su aprobación expresa, antes del inicio de la obra, al citado Coordinador en materia de Seguridad y Salud, manteniéndose, después de su aprobación, una copia a su disposición. Otra copia se entrega al Comité de Seguridad y Salud y, en su defecto, a los representantes de los trabajadores. Será documento de obligada presentación ante la autoridad laboral encargada de conceder la apertura del centro de trabajo, y estará también a disposición permanente de la Inspección de Trabajo y Seguridad Social y de los Técnicos de los Gabinetes Técnicos Provinciales de Seguridad y Salud para la realización de sus funciones.

Se considera en este estudio:

- Preservar la integridad de los trabajadores y de todas las personas del entorno.
- La organización del trabajo, de forma tal que el riesgo sea mínimo.
- Determinar las instalaciones y útiles necesarios para la protección colectiva e individual del personal.
- Definir las instalaciones para la higiene y bienestar de los trabajadores.
- Establecer las normas de utilización de los elementos de seguridad.
- Proporcionar a los trabajadores los conocimientos necesarios para el uso correcto y seguro de los útiles y maquinaria que se les encomiende.
- El transporte del personal.
- Los trabajos con maquinaria ligera.
- Los primeros auxilios y evacuación de heridos.
- Los comités de Seguridad y Salud.

Igualmente se implanta la obligatoriedad de un libro de incidencias con toda la funcionalidad que el citado Real Decreto 1627/1997 le concede, siendo el Coordinador en materia de Seguridad y Salud el responsable del envío de las copias de las notas, que en él se escriban, a los diferentes destinatarios.

Es responsabilidad del contratista la ejecución correcta de las medidas preventivas fijadas en el Plan y responder solidariamente de las consecuencias que se deriven de la inobservancia de las medidas preventivas con los subcontratistas o similares, respecto a las inobservancias que fueren a los segundos imputables.

Quede claro que la Inspección de Trabajo y Seguridad Social podrá comprobar la ejecución correcta y concreta de las medidas previstas en el Plan de Seguridad y Salud de la obra y, por supuesto, en todo momento la Dirección Facultativa y el Coordinador en materia de Seguridad y Salud.

2 CARACTERÍSTICAS DE LA OBRA

2.1 DESCRIPCIÓN DE LA OBRA PROYECTADA

Para la recuperación del espacio ocupado en la actualidad por la Autovía A-5, desde la boca del túnel de la Avenida de Portugal hasta la Avenida de los Poblados, e integrarlo en la ciudad, se diseña un túnel de nueva construcción, con una distribución de dos vanos y tres carriles por sentido. Los carriles más próximos a la mediana en ambas calzadas, se diseñan para su uso como carriles BUS – V.A.O. dotados con una señalización variable que permitirá regular su utilización, en función de las necesidades del tráfico en cada momento. La flexibilidad de este sistema permitirá la optimización de la infraestructura, adaptándose a la demanda de transporte de manera variable.

Durante la fase final de la redacción del Proyecto del Paseo Verde del Suroeste se han reactivado las actuaciones relacionadas con el Plan Campamento, que presentarán interacciones geométricas y de planeamiento con el inicio del Proyecto.

Con el fin de dinamizar la actuación del Paseo Verde del Suroeste, y no ralentizar el inicio de su ejecución, se ha tenido que adecuar la parte inicial del Proyecto para no afectar al Plan Campamento y para prever la futura ampliación del túnel.

La geometría del túnel y de la obra civil ha sido ajustada, de tal modo que sea compatible con una futura etapa de prolongación del mismo, desde el entorno de la Avenida de Padre Piquer hacia el oeste. Así, las dimensiones de las pantallas de contención del túnel en el tramo cubierto ya quedarán construidas con una geometría compatible con la segunda etapa de prolongación de la infraestructura.

Por otra parte, el Proyecto del Paseo Verde del Suroeste ha sido dividido en tres lotes para su licitación y construcción, con el fin de minimizar el plazo de ejecución global del mismo:

- Lote 1: Desde Padre Piquer (PK 0+780) a Batán (PK 2+500), que incluye la obra civil, instalaciones y el viario en superficie.
- Lote 2: Desde Batán (PK 2+500) a la Av. de Portugal (P-K. 3+980), que incluye la obra civil, el viario en superficie y tanto las instalaciones de este lote, como las de conexión con el túnel existente de Avenida de Portugal. En este Lote 2 también se recogen las comunicaciones y conexiones telemáticas del nuevo túnel con el resto de la red de gestión de Calle 30.
- Lote 3: Proyecto de Urbanización de toda la actuación en superficie.

Las principales obras que se realizarán en el presente Lote 2, pueden agruparse del siguiente modo:

En relación con las condiciones de seguridad y salud laboral que han de producirse a lo largo de la ejecución de la obra proyectada, las actividades constructivas que en la misma se consideran de forma diferenciada son las siguientes:

- TRABAJOS PRELIMINARES
 - TRABAJOS TOPOGRÁFICOS Y REPLANTEOS
 - INSTALACIONES PROVISIONALES DE OBRA
- DESVIOS
 - DESVÍOS DE TRÁFICO
 - DESVÍOS DE SERVICIOS
- DEMOLICIONES
 - DEMOLICIÓN DE PAVIMENTO
 - DEMOLICIÓN O ARRANQUE DE ELEMENTOS
 - DEMOLICIÓN DE ESTRUCTURAS
- MOVIMIENTO DE TIERRAS
 - EXCAVACIÓN ZANJAS Y POZOS
 - VACIADO ENTRE PANTALLAS
 - REBAJE DEL TERRENO
 - RELLENOS DE ZANJAS Y POZOS
 - EXCAVACIÓN DE TUNELES
 - CARGA Y TRANSPORTE DE TIERRAS
- CIMENTACIONES
 - CIMENTACIONES PROFUNDAS (PILOTES, MICROPILOTES, PANTALLAS)
 - CIMENTACIONES SUPERFICIALES (POZOS, ZANJAS, LOSAS, ETC)
 - MUROS DE HORMIGÓN
- INSTALACIÓN DE TUBERÍAS Y PIEZAS ESPECIALES
- MONTAJE ESTRUCTURAS
 - ESTRUTURAS METALICAS
 - ESTRUCTURAS DE HORMIGÓN
- CERRAMIENTOS Y DIVISORIAS
 - CERRAMIENTOS EXTERIORES (OBRA)
 - CERRAMIENTOS EXTERIORES (PREFABRICADOS, METALICOS, HORMIGÓN)
 - DIVISORIAS
- IMPERMEABILIZACIONES – AISLAMIENTOS Y JUNTAS
- TRABAJOS EN PROXIMIDAD DE LÍNEAS ELÉCTRICAS AÉREAS
- PAVIMENTACIÓN
 - COLOCACIÓN DE BORDILLO
 - SOLADOS

- EXTENSION MEZCLA BITUMINOSA
- SEÑALIZACION HORIZONTAL
- SEÑALIZACION VERTICAL
- INSTALACIONES DE ALUMBRADO
- INSTALACIONES DE DRENAJE, EVACUACIÓN Y CANALIZACIONES
- INSTALACIONES DE VENTILACIÓN
- TUBERIAS PARA GASES Y FLUIDOS
- INSTALACIONES ELECTRICAS
- INSTALACIONES DE GAS COMBUSTIBLE I OTROS GASES Y FLUIDOS
- INSTAALCIONES CONTRA INCENDIOS Y DE SEGURIDAD
- TRABAJOS DE SOLDADURA
- ALBAÑILERIA
- PINTURA
- ACTIVIDADES ADICIONALES
 - INSTRUCCIONES PARA VISITAS A LA OBRA Y CONTROL DE CALIDAD
 - MANIPULACION DE MANUAL DE CARGAS
- SERVICIOS AFECTADOS POR LAS OBRAS
 - CONDUCCIONES ELÉCTRICAS
 - CONDUCCIONES DE GAS
 - LÍNEAS TELEFÓNICAS
 - CONDUCCIÓN DE ABASTECIMIENTO DE AGUA
- TRABAJOS DE REPARACIÓN, CONSERVACIÓN Y MANTENIMIENTO

2.2 DATOS GENERALES

Mano de obra y duración de la obra

La duración de la obra del Lote 2 se estima en unos **25 meses** durante los cuales se prevé un máximo de personal trabajando de **200 trabajadores**. Además de Jefe de Obra, departamento de producción, encargados, equipo de topografía, compuesto por un jefe de topografía y los auxiliares necesarios y un responsable de las medidas de Seguridad y Salud en el trabajo.

Ámbito de actuación

El ámbito del Proyecto incluye el espacio ocupado en la actualidad por la Autovía A-5, desde Desde Batán (PK 2+500) a la Av. de Portugal (P-K. 3+980), en una longitud aproximada de unos 1.480 metros, dentro del municipio de Madrid, en el Distrito de La Latina y afectando parcialmente al Distrito de Moncloa-Aravaca, al norte del fin del Proyecto.



FIGURA 1. Ámbito de actuación

Accesos y cerramientos

Accesos a la obra

Antes de vallar y/o balizar las zonas de actuación de la obra, se establecerán accesos cómodos y seguros, tanto para personas como para vehículos y maquinaria. Si es posible, se separarán los accesos de personal de los vehículos y maquinaria.

Se acotarán y delimitarán los caminos de servicio que discurran paralelos a un talud reforzando dicha delimitación con barrera tipo New Jersey en el caso de proximidad de taludes de excavaciones pronunciadas.

Cerramiento

Se procederá al cerramiento/balizamiento provisional de la obra (zonas de actuación), de manera que se impida el paso de personas y vehículos ajenos a la misma.

La altura de dicha protección perimetral será de 2 metros como mínimo, en las zonas en que se interfiera con personal de obra.

Centros de salud y hospitales más próximos

Se situará en la obra en sitio bien visible los centros asistenciales y los teléfonos de emergencias donde se acudiría o avisará en caso de herido y emergencias.

- Centro de especialidades periférico Avenida de Portugal

Avda. Portugal, 155

Madrid

Telf.: 91 330 19 52
- Hospital Fundación Jiménez Díaz

Avda. Reyes Católicos, 2

Madrid

Telf.: 544 62 00

Se colocará en obra un cartel con los teléfonos necesarios, que al menos incluirá:

- Bomberos 080
- Policía 091
- Emergencias y Ambulancias 112
- Policía municipal 092

2.3 ACTIVIDADES QUE COMPONEN LA OBRA PROYECTADA

En relación con las condiciones de seguridad y salud laboral que han de producirse a lo largo de la ejecución de la obra proyectada, las actividades constructivas que en la misma se consideran de forma diferenciada son las siguientes:

- TRABAJOS PRELIMINARES
 - TRABAJOS TOPOGRÁFICOS Y REPLANTEOS
 - INSTALACIONES PROVISIONALES DE OBRA
- DEMOLICIONES
 - DEMOLICIÓN DE PAVIMENTO
 - DEMOLICIÓN O ARRANQUE DE ELEMENTOS
 - DEMOLICIÓN DE ESTRUCTURAS

- MOVIMIENTO DE TIERRAS
 - EXCAVACIÓN ZANJAS Y POZOS
 - RELLENOS DE ZANJAS Y POZOS
 - CARGA Y TRANSPORTE DE TIERRAS
- CIMENTACIONES
 - CIMENTACIONES SUPERFICIALES (POZOS, ZANJAS, LOSAS, ETC)
 - MUROS DE HORMIGÓN
- INSTALACIÓN DE TUBERÍAS Y PIEZAS ESPECIALES
- MONTAJE ESTRUCTURAS
 - ESTRCUTURAS METALICAS
 - ESTRUCTURAS DE HORMIGÓN
- CERRAMIENTOS Y DIVISORIAS
 - CERRAMIENTOS EXTERIORES (OBRA)
 - CERRAMIENTOS EXTERIORES (PREFABRICADOS, METALICOS, HORMIGÓN)
- IMPERMEABILIZACIONES – AISLAMIENTOS Y JUNTAS
- PAVIMENTACIÓN
 - COLOCACIÓN DE BORDILLO
 - SOLADOS
 - EXTENSION MEZCLA BITUMINOSA
- SEÑALIZACION HORIZONTAL
- SEÑALIZACION VERTICAL
- INSTALACIONES DE ALUMBRADO
- INSTALACIONES DE DRENAJE, EVACUACIÓN Y CANALIZACIONES
- INSTALACIONES ELECTRICAS
- TRABAJOS DE SOLDADURA
- ALBAÑILERIA
- PINTURA
- ACTIVIDADES ADICIONALES
 - INSTRUCCIONES PARA VISITAS A LA OBRA Y CONTROL DE CALIDAD
 - MANIPULACION DE MANUAL DE CARGAS
- TRABAJOS DE REPARACIÓN, CONSERVACIÓN Y MANTENIMIENTO

2.4 EQUIPOS DE TRABAJO, MAQUINARIA E INSTALACIONES PREVISTAS

Las máquinas, instalaciones de obra y equipos de trabajo que pueden ser utilizadas durante la ejecución de la obra, en cuanto que elementos generadores de condiciones de trabajo peligrosas o riesgos para los trabajadores, se relacionan a continuación. Las condiciones de seguridad de dichas máquinas y equipos

o de aquellos que, efectivamente, sean finalmente utilizados por el contratista, serán exigibles en la obra y, como tales, figuran en el pliego de condiciones del presente estudio.

Camión basculante 6x4 20 t.
Camión basculante 4x2 10 t.
Retrocargadora neumáticos 75 CV
Martillo manual picador neumático
Compre.port.diesel m.p. 3,2 m3/min 7 bar
Retro-pala con martillo rompedor
Excav.hidráulica neumáticos 84 CV
Compre.port.diesel m.p. 2 m3/min. 7 bar
Grúa telescópica s/camión 20 t.
Aguja eléct.c/convertid.gasolina D=79mm.
Camión con grúa 6 t.
Martillo manual rompedor eléct. 16 kg.
Gunitadora de hormigón 24 CV
Pala cargadora neumáticos 85 CV/1,2m3
Perforación pilote D 850mm. CPI-4
Equipo de inyección manual resinas
Grúa pluma 30 m./0,75 t.
Camión basculante de 12 t
Compre.port.diesel m.p. 10 m3/min. 7 bar
Camión basculante 4x4 14 t.
Inyectoras hidráulicas (con grupo). De 120 litros/minuto
Equipo de tesado
Compres.portátil diesel 10 m3/min. 12 bar
Motosierra gasol. L=40cm. 1,32 CV
Excav.hidráulica neumáticos 100 CV
Taladradora mecánica
Rodillo vibrante autopropuls.mixto 11 t
Hormigonera 300 l. gasolina
Vibrador de aguja eléctrico
Rodillo vibrante manual tandem 800 kg.
Reglón vibratorio
Martillo manual perforador neumát.20 kg
Fleje para encofrado metálico
Motoniveladora de 135 CV
Grúa telescópica s/cam. 36-50 t.
Grúa autopropulsada (sin accesorios). Grúas todoterreno (desplazamiento lento). Para carga máxima de 20 t
Grúa telescópica autoprop. 20 t
Hormigonera 200 l. gasolina
Barredora remolcada c/motor auxiliar
Camión cisterna de agua 16 t
Cisterna agua s/camión 10.000 l.
Camión grua con cesta
Distribuidora material bituminoso
Rodillo vibrante autopropuls.mixto 15 t.
Compactador asfált.neum.aut 6/15t

Pta.asfált.caliente discontinua 160 t/h
Extended.asfáltica cadenas 2,5/6m.110CV
Retroexcavad.c/martillo rompedor
Plataforma elev. telescóp. 16 m.
Bomba autoaspirante diesel 42,5 CV
Rodillo vibrante autopropuls.mixto 3 t.
Excav.hidráulica neumáticos 144 CV
Motoniveladora de 200 CV
Camión con grúa 12 t.
Grúa telescópica s/camión 20-35 t.
Grapa unión regulable
Dumper convencional 2.000 kg
Equipo de corte de estructuras de hormigón en masa o armado con hilo o sierra de diamante incluida agua y energía eléctrica
Máquina taladradora con broca de diamant refrigerada con agua para taladros de 152 mm
Cabezal desplazable
Camión cist.bitum.c/lanza 10.000 l
Pala cargadora neumáticos 200 CV/3,7m3
Retrocargadora neumáticos 100 CV
Transporte equipo perforación CPI-7
Barredora remolcada
Perforación pilote D 1250mm. CPI-4
Rodillo vibrante autopropuls.mixto 7 t.
Retrocargadora neumáticos 50 CV
Compre.port.diesel m.p. 5 m3/min. 7 bar
Bandeja vibrante de 300 kg.
Aguja neumática s/compresor D=80mm.
Grúa telescópica autoprop. 60 t.
Pisón vibrante 70 kg.
Longitudinal 2,00 -0,67-
Equipo pintabanda aplic. convencional
Transplant.hidrául.cepellón p< 30 cm
Equipo perf. rotc. micropilotes
Equipo pintabandas spray
Equipo oxicorte
Dozer cadenas D-6 140 CV
Pala cargadora cadenas 130 CV/1,8m3
Grúa torre automontante 35 t/m.
Autob.hormig.h.40 m3,pluma<=32m.
Tratamiento de RCD a vertedero
Motob. Jet-Grouting 90 l/m.
Martillo manual picador neumático
Compresor portátil diésel media presión 3,2 m3/min 7 bar
Retrocargadora neumáticos 75 CV
Perforación pilote D 1500mm CPI-7
Grúa telescópica s/camión 20-35 t.
Martillo manual rompedor neum. 22 kg.
Grúa telescópica autoprop. 50 t.
Dumper autocargable 2.000 kg.
Camión basculante 4x4 14 t.

Pala cargadora neumáticos 85 CV/1,2m3
 Grúa telescópica s/camión 51-65 t.
 Transplant.hidrául.cepellón 3<h<5 m
 Destoconadora
 Vibrador de aguja eléctrico D=50 mm
 Grúa celosía s/camión 30 t.
 Camión carga hasta 40 t.
 Camión basculante de 8 t.
 Hormigonera 200 l gasolina
 Tramo de empotramiento grúa torre <40 m.
 Mont/desm. grúa torre 40 m. flecha
 Ahoyadora gasolina 1 persona
 Grupo electrógeno 160 KVA Insonorizado 400V 50Hz 8 horas Autonomía
 Cortadora de pavimentos

3 CONDICIONANTES PARA EL DESARROLLO DE LA OBRA

3.1 SERVICIOS AFECTADOS E INTERFERENCIAS CONOCIDAS, SEGÚN EL PROYECTO

Antes de iniciar los trabajos, se realizará una prospección del lugar, para determinar las infraestructuras, servicios, etc., que pudieran verse afectados por las obras. Se recabará toda la información necesaria relativa a las posibles conducciones subterráneas que pudieran existir y afectar al desarrollo de las obras, en el proyecto se han listado las principales afecciones de servicios existentes:

- Red de alcantarillado/saneamiento del Ayuntamiento de Madrid
- Red de abastecimiento
- Metro de Madrid
- Red Eléctrica
- Red de Gas
- Red de telecomunicaciones
- Galería de servicios del Ayuntamiento de Madrid
- Alumbrado público e instalaciones especiales del Ayuntamiento de Madrid
- Canalizaciones e instalaciones dirección general de tráfico – DGT
- Tecnologías de tráfico del Ayuntamiento de Madrid

Esta información permitirá adoptar medidas de control tendentes a evitar riesgos como los de asfixia, incendio, explosión, electrocución, inundaciones y derrumbamientos.

Cuando sea necesaria la realización de zanjas o pozos a cielo abierto con medios mecánicos para la reposición o acondicionamiento de los servicios afectados se pedirá la información relativa a la infraestructura de los servicios existentes en el emplazamiento o cercanías de la obra.

La forma de ejecución se fijará después de un detenido análisis de las características del terreno y de las posibles interferencias.

Los trabajos que se realicen próximos a árboles que pudieran caer sobre los operarios se realizarán vigilando la estabilidad de éstos.

Cuando aparezca algún elemento de la infraestructura de servicios, cuya existencia no hubiera sido registrada previamente, se suspenderán los trabajos de excavación que pudieran afectar a la estabilidad o integridad de tal elemento, hasta obtener la oportuna identificación del mismo por parte de los Servicios Encargados del Organismo o Compañía del que dependa, y fijar así la actuación a seguir.

Se efectuarán frecuentes inspecciones oculares de los taludes, atendiendo a posibles grietas o erosiones, para comprobar el estado de los mismos en cuanto a estabilidad y meteorización.

Las áreas de excavación estarán señalizadas adecuadamente.

Las dimensiones y taludes de inclinación de la excavación de pozos y zanjas se fijarán de acuerdo con las características del terreno y la profundidad de los mismos.

Los accesos de los trabajadores al fondo de la excavación de pozos y zanjas se realizarán en función de la profundidad de los mismos.

La instalación eléctrica de los equipos de achique se comprobará con frecuencia, a fin de evitar posibles descargas por contactos directos o indirectos.

Las zanjas de más de 1,30 m de profundidad, estarán provistas de escaleras preferentemente metálicas, que rebasen 1 m sobre el nivel superior del corte. Disponiendo una escalera por cada 30 m de zanja abierta o fracción de este valor, que deberá estar libre de obstrucción y correctamente arriostrada transversalmente.

Al finalizar la jornada o en interrupciones largas, se protegerán las bocas de los pozos de profundidad mayor de 1,30 m con un tablero resistente, red o elemento equivalente.

3.2 RED DE ALCANTARILLADO/SANEAMIENTO - AYTO. MADRID/CYII

Todo el ámbito de actuación se encuentra situada en la cuenca del río Manzanares, siendo la red de saneamiento del tipo unitaria, conduciéndose por la red de colectores principales conjuntamente las aguas de lluvia y las residuales.

La actual carretera de Extremadura / A-5 conformada por calzada de 4 – 3 carriles en el ámbito de la actuación, dispone de una red de drenaje de pluviales, con imbornales y sumideros conectados a

colectores de 0,30/0,40 m de diámetro que evacúa los caudales aportados a la red general de colectores propiedad del Ayuntamiento de Madrid. La misma en su totalidad se verá afectada por las actuaciones proyectadas y deberá proyectarse nueva red de drenaje/saneamiento, conforme a la nueva vialidad que se proyecta en superficie.

Hay que indicar que desde su última actuación de ampliación del Paseo de Extremadura / A-5 en los años 60, no hay constancia de que se hayan presentado fallas en la red de saneamiento existente, pese al elevado grado de impermeabilización del área y con precipitaciones de importancia como las presentadas en los años 1969 y 1995 con 66,8 y 79,4 mm, respectivamente.



Las principales afecciones a la red de colectores se producen a aquellos que en la actualidad cruzan con orientación Norte-Sur la carretera de Extremadura, estando las afecciones y cruzamientos concentrados básicamente en los enlaces existentes.

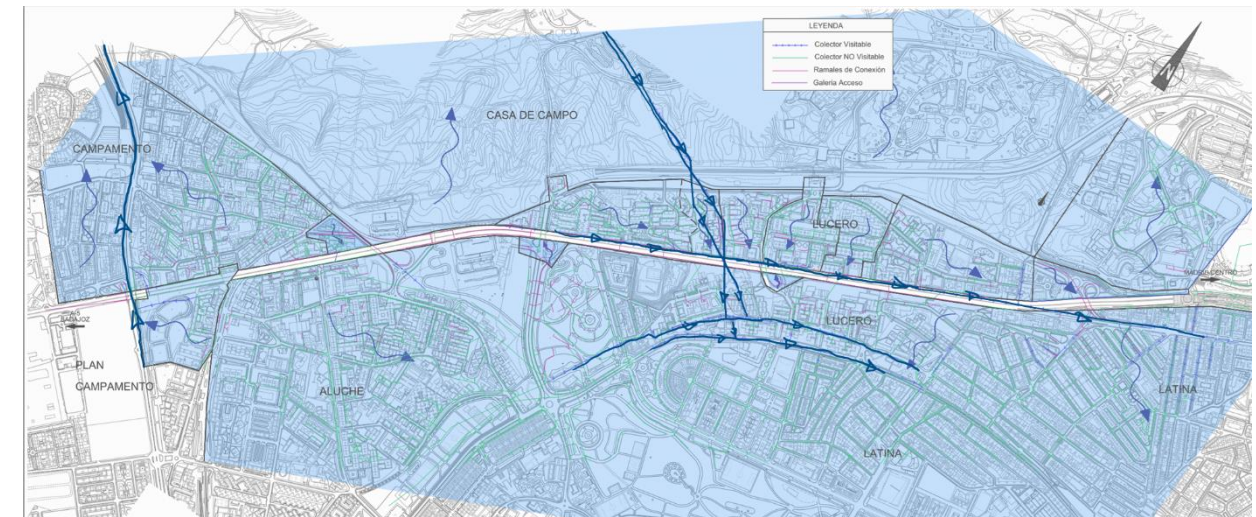
También se producen afecciones relevantes a tramos de colectores que discurren longitudinalmente bajo la carretera de Extremadura, con tramos de colectores de dimensiones 1,6 x 0,8 m y 1,8 x 1,0 m.

El ámbito de actuación viene condicionado por la presencia de dos grandes colectores que cruzan la autovía a más de 15m de profundidad (Colector Arroyo Meaques viejo y nuevo), cruzándose entre sí, al oeste del paso inferior de Batán (a la altura de calle Villagarcía) y que llevan las aguas desde la Casa de Campo hasta los colectores interceptores que discurren por las calles Cebreros y Sepúlveda.

También hay que reseñar, el colector que discurre en la calzada norte entre Yébenes y Villamanán y que cruza esviado la carretera de Extremadura / A-5 para coger la alineación del paseo de Extremadura; por

último, el colector de la Avenida de los Poblados que lleva las aguas hacia el norte para acabar en los mismos colectores que bajan desde la Casa de Campo (colectores Arroyo Meaques viejo y nuevo).

El resto forman parte de una red secundaria que habrá que reponer, en caso de ser necesario, en función de las actuaciones a proyectar.



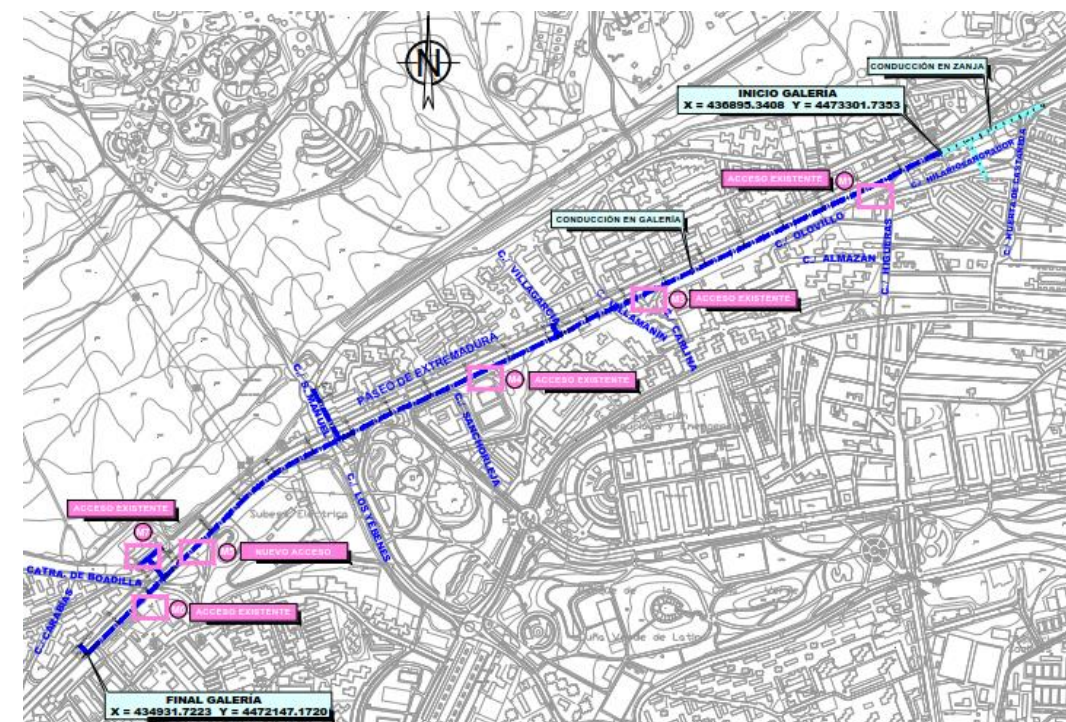
Esquema básico de funcionamiento de la red de colectores

A continuación, se adjuntan algunas fotografías de los registros existentes de la red de alcantarillado:



3.3 RED DE ABASTECIMIENTO - CYII

La principal afección a la red de abastecimiento del Canal de Isabel II, se presenta sobre la Artería elevadora de Retamares-Batán, consistente en una tubería de fundición de 500 mm de diámetro. La misma discurre longitudinalmente en buena parte de su recorrido por la margen izquierda del Paseo de Extremadura / A-5, discurriendo parte de ella por la galería de servicios existente perteneciente al Ayuntamiento de Madrid. La conducción presenta 2 cruzamientos que se verán igualmente afectados, que se presentan en las proximidades de los Enlaces Parque de Atracciones-Paseo de Extremadura y de la Avenida de los Poblados, donde discurrirá la conducción en sentido Oeste por la margen derecha del Paseo de Extremadura/A-5.



La Galería de Servicios, por donde discurre la conducción FD 500 mm presenta una sección de 1,50 x h variable (2,07-2,0-1,95-1,85) conforme a la sección tipo que se adjunta:

Por la misma, además de la conducción de abastecimiento del CYII, discurren líneas de telecomunicaciones y eléctricas de MT y BT.

Dada la ubicación en planta y alzado de la galería, será preciso la reposición de la conducción del CYII al igual que el resto de los servicios que discurren por el interior de la misma.

Además de la afección a la Artería, se verán afectadas por el Proyecto, las derivaciones que desde ésta parten, algunas de ellas en el cruce con la carretera actual dispuestas en el interior de galerías, y diferentes ramales de abastecimiento y acometidas domiciliarias.

Se afectarán a tuberías de fundición de 75, 100, 150, 200, 250, 300, 350, 400 mm y 500 mm y a 2 tramos de tuberías de fundición de 600 y 900 mm, así como a la valvulería y equipos de la red.

Además de estas conducciones de abastecimiento, se verá afectada la conducción de agua reutilizada que discurre bajo calzada en el Enlace actual de Casa de Campo- C/ Los Yébenes.

A continuación, se adjuntan algunas fotografías de los registros existentes de la red de abastecimiento:





3.4 METRO DE MADRID

Las obras en Proyecto cruzará la línea de Metro L-6. Ésta, transcurre muy profunda en esta zona. Aunque la misma no se verá afectada, la ejecución del túnel del soterramiento proyectado afectará al pozo de ventilación de la Línea 6 existente en el Paseo de Extremadura, próximo al edificio de gestión de Calle 30. Se adjunta fotografía del mismo:



A continuación, se adjunta plano de Planta actual con indicación del trazado de la línea 6 de Metro:

3.5 RED ELÉCTRICA

En el tramo se han detectado servicios e instalaciones eléctricas de las Compañías Unión Fenosa Distribución (Naturgy), ID-E Iberdrola y de Red Eléctrica de España. A continuación, se describen los principales servicios de las mismas y su posible afección.

Unión Fenosa Distribución (Naturgy)

Las canalizaciones/instalaciones de la red eléctrica perteneciente a la compañía UFD se presentan en el tramo final del proyecto en el ámbito del actual Enlace de la A-5/Paseo de Extremadura con la Casa de Campo y el Parque de Atracciones.

Se afectará a dos conducciones/canalizaciones de MT y BT que discurren subterráneas por el actual paso inferior a demoler y que prestan servicio básicamente a la alimentación de la red eléctrica para alumbrado público, dependiente del Ayuntamiento de Madrid.

I-DE - Iberdrola

La principal instalación eléctrica propiedad de la compañía Iberdrola, son las subestaciones eléctricas de Ventas Alcorcón y Ventas Batán situadas en la margen izquierda de la carretera de Extremadura entre los enlaces de Casa de Campo-C/Los Yébenes y Aluche-Campamento.



Las subestaciones son de propiedad compartida con la compañía REE, conviviendo en la actualidad la antigua subestación propiedad de Iberdrola con la nueva subestación antes indicadas. La misma, se construyó al amparo del convenio firmado en el año 2005 con el Ayuntamiento de Madrid, estando

previsto el desmontaje de los patios de maniobra y edificios de la antigua subestación en un futuro próximo.

Por el interior de la parcela de la subestación, próximo al cerramiento existente, discurren en canalización subterránea un conjunto de líneas de Media Tensión que se verán afectadas por las obras a ejecutar en el Lote 1.



Además de las afecciones que se producen a estas canalizaciones subterráneas, se verán afectadas igualmente las conducciones de MT que discurren por el interior de la Galería de Servicio del Ayuntamiento de Madrid, todas las canalizaciones subterráneas de MT que cruzan transversalmente la carretera y una línea eléctrica aérea de MT que discurre en paralelo al Enlace Parque de Atracciones-Paseo de Extremadura.

A continuación, se adjuntan algunas fotografías de los registros existentes de la red de eléctrica de la compañía Iberdrola:





3.6 RED DE GAS

En el tramo se han detectado conducciones de gas de las compañías Madrileña Red de Gas y de Nedgia Gas Natural (Naturgy) en el Lote 1. A continuación, se describen los principales servicios y su posible afección.

Madrileña Red de Gas

La afección a la red de Madrileña Red de Gas, se produce sobre la totalidad de la red troncal con tubería PE-250 que discurre por la margen izquierda del Paseo de Extremadura/A-5 desde las proximidades a la pasarela sobre la A-5 existente del anillo verde ciclista (junto a la subestación eléctrica de REE/Iberdrola) hasta las proximidades del Enlace Parque de Atracciones-Paseo de Extremadura, donde discurrirá la conducción en sentido Oeste por el viario existente paralelo a la margen derecha del Paseo de Extremadura/A-5.

Además de la afección a la conducción principal, se verán afectadas por el Proyecto, las derivaciones que desde ésta parten, algunas de ellas en el cruce con la carretera actual y otras derivaciones y acometidas domiciliarias,

A continuación, se adjuntan unas fotografías de la red afectada:





3.7 RED DE TELECOMUNICACIONES

En el tramo se han detectado canalizaciones de telecomunicaciones de las compañías Telefónica, Jazztel/Orange y Vodafone/Ono. Se conoce la existencia de conducciones de telecomunicaciones pertenecientes al Ministerio de Defensa y a Correos Telecom que discurren por el interior de la galería de servicios municipal, pero a fecha de cierre de redacción de este Proyecto, no se ha atendido las solicitudes de información que se han emitido.

Telefónica

La afección principal a la red de la compañía Telefónica, se produce sobre la canalización troncal que discurre en buena parte de su recorrido por la calzada derecha del Paseo del Paseo de Extremadura/A-5 desde las proximidades del Enlace Parque de Atracciones-Paseo de Extremadura, donde discurrirá la conducción en sentido Oeste por el Paseo de Extremadura.

Desde esta canalización troncal, se realizan las canalizaciones de derivación para la prestación del servicio de telecomunicaciones a los barrios colindantes. Se adjunta una imagen de la tapa de acceso a la arqueta de registro y su derivación:



En los cruces de la canalización con los Paso Inferiores bajo el Paseo de Extremadura/A-5, la canalización se dispone bajo acera, como se puede apreciar en la imagen siguiente:

de Telefónica, junto con planos de detalle de la canalización y arquetas proyectadas.

Orange/Jazztel

La afección principal a la red de la compañía Orange/Jazztel, se produce sobre la canalización troncal que discurre en buena parte de su recorrido por la calzada derecha del Paseo del Paseo de Extremadura/A-5 desde las proximidades del Enlace Parque de Atracciones-Paseo de Extremadura, donde discurrirá la conducción en sentido Oeste por el Paseo de Extremadura.

Desde esta canalización troncal, se realizan las canalizaciones de derivación para la prestación del servicio de telecomunicaciones a los barrios colindantes. Se adjunta una imagen de la tapa de acceso a la arqueta de registro y su derivación:



Vodafone/Ono

La afección principal a la red de la compañía Vodafone-Ono, se produce sobre la red de fibra óptica que discurre buena parte de su recorrido por el interior de la Galería de Servicios municipal bajo la calzada izquierda del Paseo del Paseo de Extremadura/A-5.

Desde esta canalización troncal, se realizan las canalizaciones de derivación para la prestación del servicio de telecomunicaciones a los barrios colindantes.

A continuación, se adjuntan una imagen de registros de acceso a cámaras/arquetas de la compañía en el ámbito de la actuación:



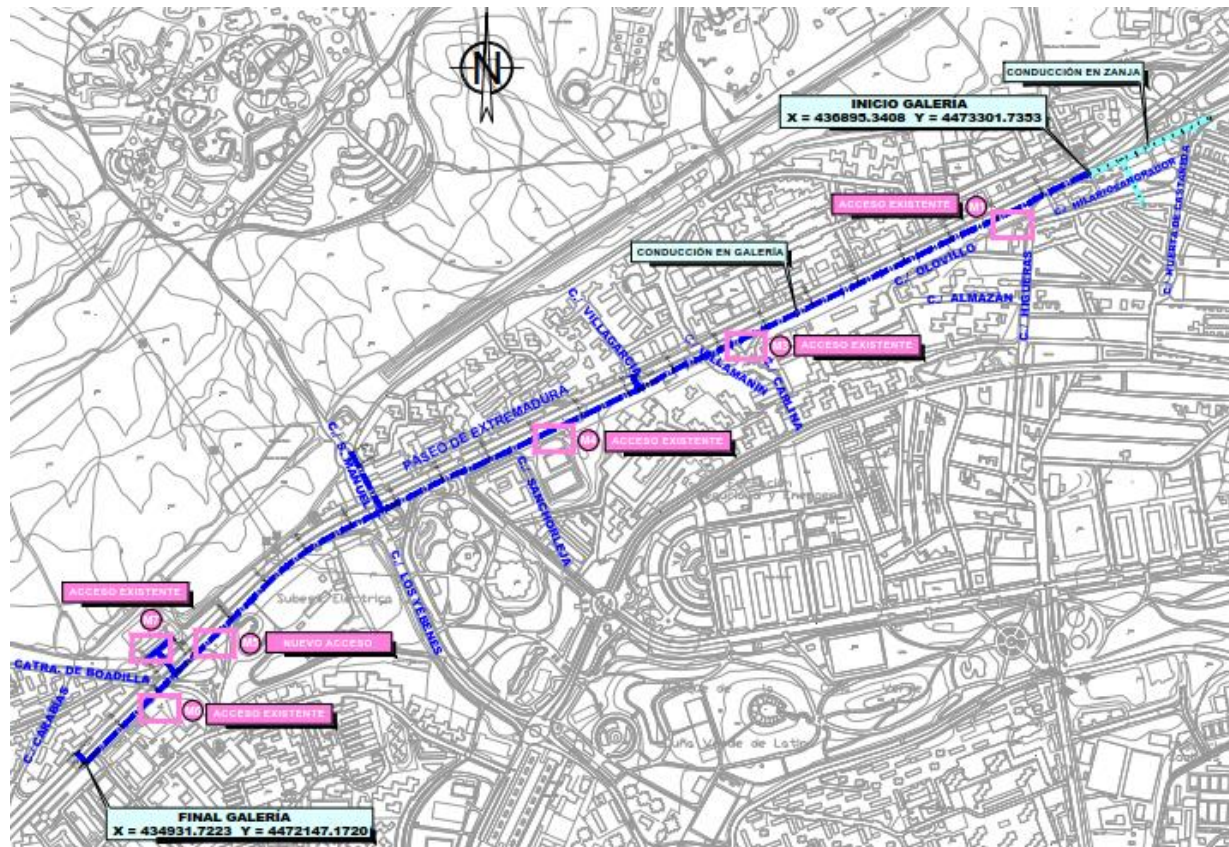
Galería de servicios municipal. Telecomunicaciones

En la visita realizada a la galería de servicios municipal se ha constatado la existencia de conducciones de telecomunicaciones por el interior de la misma. Dichas conducciones, es perteneciente a los siguientes Organismos/Compañías:

- MINISTERIO DE DEFENSA.
- CORREOS TELECOM.
- VODAFONE.
- TELEFÓNICA DE ESPAÑA
- DIRECCIÓN GENERAL DE TRÁFICO

3.8 GALERÍA DE SERVICIO – AYUNTAMIENTO DE MADRID

La galería de servicio perteneciente al Ayuntamiento de Madrid discurre longitudinalmente por el margen izquierdo (sur) del Paseo de Extremadura / A-5 desde las proximidades del Enlace Parque de Atracciones-Paseo de Extremadura hasta el final de la actuación.



La galería presenta una sección de 1,50 x h variable (2,07-2,0-1,95-1,85) conforme a la sección tipo que se adjunta:

Por la misma, además de la conducción de abastecimiento del CYII, discurren líneas de telecomunicaciones y eléctricas de MT y BT.

Dada la ubicación en planta y alzado de la galería, será preciso a la reposición de todos los servicios que discurren por el interior de la misma, y su demolición por las interferencias con el túnel que presenta.

A continuación, se adjuntan algunas fotografías de las cámaras/pozos de acceso existentes, conforme a la sección tipo siguiente:



3.9 ALUMBRADO PÚBLICO E INSTALACIONES ESPECIALES – AYUNTAMIENTO DE MADRID

La red de alumbrado público cuya titularidad pertenece al Ayuntamiento de Madrid, se desarrolla por ambas márgenes del Paseo de Extremadura/A-5, Enlaces, Pasos Inferiores peatonales y viario aledaño.

A continuación, se adjuntan imágenes de registros de la canalización de alumbrado existente:



3.10 CANALIZACIÓN E INSTALACIONES DIRECCIÓN GENERAL DE TRÁFICO - DGT

Por el interior del túnel de conexión de la A-5/Paseo de Extremadura con la M-30 que discurre por la Avda. de Portugal, la DGT dispone de una conducción de 32 F.O que, posteriormente discurre en superficie por la margen izquierda de la carretera existente, presentándose tramos en servicio igualmente anexos a las instalaciones existentes de la DGT por la margen derecha de la A-5.

Además de estas canalizaciones que discurren por ambas aceras del Paseo de Extremadura, la DGT dispone de por el interior de la Galería de Servicios Municipal de dos conductores de 12 y 6 F.O.

Según avances de P.K. de la carretera A-5/Paseo de Extremadura, la DGT dispone de las siguientes instalaciones:

- PK 3+650 Margen izqda. Armario repartidor.
- PK 3+700 Margen izqda. Cámara CTV.
- PK 4+960 Margen izqda. Cámara CTV.
- PK 5+650 Margen dcha. Pórtico Mensajería Variable.
- PK 5+900 Margen dcha. Cámara CTV.
- PK 6+200 Margen dcha. Pórtico Mensajería Variable.
- PK 6+450 Margen dcha. Cámara CTV.
- PK 6+800 Margen dcha. Cámara CTV.

A continuación, se adjuntan imágenes de registros de la canalización de la Dirección General de Tráfico existente:



3.11 TECNOLOGÍAS DE TRÁFICO – AYUNTAMIENTO DE MADRID

A continuación, se adjuntan imágenes de registros de la canalización y diversas instalaciones propiedad del Departamento de Tecnologías de Tráfico existentes:



3.12 ACCESOS A LA OBRA

La causa principal de los accidentes de tránsito en una obra en construcción es la falta de sistema seguro de acceso al trabajo, por lo que resulta imprescindible definir y señalizar correctamente los accesos a las obras, tanto del personal como de la maquinaria.

Este punto también es importante para minimizar la congestión en la obra y está relacionado igualmente con el tránsito dentro de ésta.

Es importante establecer unos accesos cómodos y seguros para personas, vehículos y maquinaria y realizar una coordinación con el resto de posibles empresas que puedan acceder al mismo lugar de trabajo.

Las rampas para el acceso de camiones se ejecutarán con pendientes iguales o inferiores al 12% en los tramos rectos y al 8% en las curvas.

El ancho mínimo de la rampa de acceso será de 4,5 metros en los tramos rectos y sobre ancho adecuado en las curvas.

Se colocarán las siguientes señales en la rampa:

- A la salida de la rampa señal de "stop".
- A la entrada de la rampa señales de "limitación de velocidad a 20 Km./h" y "entrada prohibida a peatones".

Asimismo se señalizarán adecuadamente los dos laterales de la rampa estableciendo límites seguros para evitar vuelcos o desplazamientos de camiones o maquinaria.

- Los caminos de acceso a obra del personal y de vehículos de obra deben estar perfectamente definidos y separados.
- Cuando necesariamente los accesos hayan de ser comunes se delimitarán los de peatones por medios de vallas, aceras o medios equivalentes.
- En todo momento se mantendrán las zonas de trabajo limpias y ordenadas.
- Se utilizarán riegos para evitar levantamiento de polvo por la circulación de los vehículos o máquinas de la obra (pistas y cajas de camiones).
- Se emplearán bombas de achique para los casos en que sea preciso el agotamiento por alcance de nivel freático.
- En previsión de vuelcos por deslizamiento, se señalizarán los bordes superiores de los taludes (cuerdas de banderolas, balizas, etc.), ubicadas a una distancia no inferior a 2 m del borde.
- Todos los operadores de maquinaria y transportes estarán en posesión del permiso de conducir y el de capacitación, además de haber recibido la precisa formación e información obra los riesgos y medidas a adoptar.
- Se realizará un mantenimiento correcto de la maquinaria (cumplimiento “manual de normas e instrucciones de uso, manejo y conservación” del fabricante).
- Se prohibirá la permanencia de personal en el radio de acción de las máquinas.

4 MEDIDAS GENERALES A DISPONER EN LAS OBRAS

Al objeto de asegurar el adecuado nivel de seguridad laboral en el ámbito de la obra, son necesarias una serie de medidas generales a disponer en la misma, no siendo éstas susceptibles de asociarse inequívocamente a ninguna actividad o maquinaria concreta, sino al conjunto de la obra. Estas medidas generales serán definidas concretamente y con el detalle suficiente en el plan de seguridad y salud de la obra.

4.1 INSTALACIONES DE HIGIENE Y BIENESTAR

Los vestuarios, comedores, servicios higiénicos, lavabos y duchas a disponer en la obra quedarán definidos en el Plan de Seguridad y Salud, que elaborará el contratista antes del comienzo de la obra, de acuerdo con las normas específicas de aplicación y, específicamente, con los apartados 15 a 18 de la Parte A del Real Decreto 1627/1997, citado.

Vestuarios y aseos

Se dispondrá de un inodoro cada 25 trabajadores, utilizable por éstos, de un lavabo por cada 10 trabajadores y de una taquilla o lugar adecuado para dejar la ropa y efectos personales por trabajador.

Comedor

El contratista dotará la obra de locales para comer, en número suficientes en función del número definitivo de trabajadores en obra. Dicho número será concretado por el contratista en el Plan de Seguridad y Salud.

Abastecimiento de agua

La obra contará con abastecimiento de agua potable.

Limpieza

Los cuartos vestuarios, aseos, comedor y oficina de obra deberán limpiarse con la frecuencia necesaria para que en todo momento se encuentren en adecuadas condiciones de higiene y asepsia, lo que la empresa llevará a cabo según demanden las circunstancias concretas.

4.2 INSTALACIONES PROVISIONALES DE OBRA

Instalación provisional de electricidad

La electricidad para el servicio de la obra, la acometida principal, armario protector del cuadro general, acometidas a puntos secundarios de consumo provisional de obra y sus cuadros correspondientes, serán por cuenta del Contratista.

La acometida alimentará a un cuadro general de mando y protección, que estará en el interior del armario de distribución general, el cual será de material aislante, dotado de seccionador general de corte automático, interruptor multipolar y protección contra fuegos a tierras y sobrecargas, así como cortacircuitos, mediante interruptores magnetotérmicos y diferencial de 300mA.

Los interruptores magnetotérmicos tendrán un poder de corte nominal de 10KA.

Las bases de toma de corriente tendrán una protección mínima de 30mA.

Todos los elementos de intemperie deberán tener una protección mínima de IP45.

Existirá una red de puesta a tierra con la toma de tierra situada junto armario general.

Todos los conductores empleados en esta instalación estarán aislados para una tensión nominal mínima de 1000 V y carentes de empalmes. Cualquier alargamiento se resolverá con sistemas de toma-corrientes.

Los cuadros secundarios cumplirán todo lo anterior en cuanto a inaccesibilidad de elementos de tensión, protección y continuidad del conductor de puesta a tierra.

Todas las máquinas eléctricas deben tener sus masas metálicas accesibles unidas a tierra mediante un conductor de protección incluido en la manguera de alimentación eléctrica.

Los aparatos de alumbrado portátil excepto los utilizados con pequeñas tensiones, serán de tipo protegido contra los chorros de agua y su conexión se efectuará con clavijas y bases de corriente bipolares con toma de tierra.

Las lámparas utilizadas en obra serán de 24V.

Extinción de incendios

Se dotará a la obra de extintores portátiles, que se instalarán en lugares fácilmente accesibles debidamente señalizados, protegidos de la radiación solar y de las inclemencias del tiempo.

Los extintores irán provistos de una placa con datos de presión, número y fechas de las pruebas.

Contarán además con una etiqueta de características y empleo.

Las causas que propician la aparición de un incendio en una obra de construcción no son distintas de las que lo generan en otro lugar: existencia de una fuente de ignición (hogueras, braseros, energía solar, trabajo de soldadura, conexiones eléctricas, cigarrillos, etc.) junto a una sustancia combustible (encofrados de madera, carburantes para maquinaria, pinturas y barnices, etc.) puesto que el comburente (oxígeno) está presente en todos los casos.

Contrariamente a lo que se podría creer, los riesgos de incendios son numerosos en razón, fundamentalmente, de la actividad, simultánea de varios oficios y de sus correspondientes materiales (madera de andamios, carpintería de huecos, resinas, materiales con disolventes en su composición, pinturas, etc.) es pues importante su prevención.

MEDIOS PROVISIONALES DE ACTUACIÓN

Al igual que las instalaciones provisionales de obra, tienen carácter temporal, utilizándolas la contrata para llevar a buen término el compromiso de hacer una determinada construcción, los medios provisionales de prevención son los elementos materiales que usará el personal el personal de la obra para atacar el fuego.

Según la norma UNE – 230/0, y de acuerdo con la naturaleza combustible, los fuegos se clasifican en las siguientes clases:

CLASE A:

Denominados también secos; el material combustible son materias sólidas inflamables como la madera, el papel, la paja etc. a excepción de los metales.

La extinción de estos fuegos se consigue por el efecto refrescante del agua o de soluciones que contienen un gran porcentaje de agua.

CLASE B:

Son fuegos de líquidos inflamables y combustibles, sólidos o licuables.

El material combustible más frecuente es: alquitrán, gasolina, asfalto, disolventes, resinas, pinturas, barnices, etc. La extinción de estos fuegos se consigue por el aislamiento del combustible del aire ambiente, o por sofocamiento.

CLASE C:

Son fuegos de sustancias que en condiciones normales pasan al estado gaseoso, como metano, butano. Acetileno, hidrógeno, propano, gas natural.

Su extinción se consigue suprimiendo la llegada del gas.

CLASE D:

Son aquellos en los que se consumen metales ligeros inflamables y compuestos químicos reactivos, como magnesio, aluminio en polvo. Limaduras de titanio, potasio, sodio, litio, etc.

Para controlar y extinguir fuegos de esta clase, es preciso emplear agentes extintores especiales; en general no se usará ningún agente extinto empleado para combatir fuegos de la clase A, B ó C, ya que existe el peligro de aumentar la intensidad del fuego a causa de una reacción química entre algunos de los agentes extintores y el metal que se está quemando.

En general, y una vez descritas las clases de fuego, se puede afirmar que en equipos eléctricos o cerca de ellos, es preciso emplear agentes extintores no conductores (como el anhídrido carbónico, halón o polvo polivalente), es decir, que no contenga agua en su composición.

Para ello, se dispondrán a pie de tajo agentes extintores adecuados a dichas fases de fuego, a base de extintores portátiles.

Por todo ello, se realizará una revisión y comprobación periódica de la instalación eléctrica provisional, así como el correcto acopio de sustancias inflamables en los envases perfectamente cerrados e identificados, a lo largo de la ejecución de la obra, situando este acopio en zonas controladas y definidas para ello, etc.

MEDIOS DE EXTINCIÓN

Los medios de extinción serán los siguientes: extintores portátiles, instalando dos de dióxido de carbono de 5 Kg por cada acopio de líquidos inflamables y pinturas; uno de 6 Kg de polvo seco polivalente en la oficina de obra; dos de 5 Kg de dióxido de carbono junto al cuadro general de protección y por último, unidades de 6 kg de polvo seco polivalente en los almacenes de herramientas, etc... y otros en el cuarto de acopio de puertas, si se tienen acopios de butano, propano, oxígeno, etc. para soldar tuberías, 1 de polvo en el almacén.

Además, se repartirán en las zonas de tránsito para poder tener una respuesta rápida a los fuegos desde cualquier posición de la obra.

UTILIZACIÓN

Como ya se ha dicho anteriormente, la elección del agente extintor debe ser hecha en función de las clases de fuego más probables.

El emplazamiento de los extintores se elegirá en la proximidad de los lugares donde se pueda dar un conato de incendio. Deben colocarse fijos a la estructura y a una altura y situación tal que no entorpezcan los trabajos. Los extintores estarán en cualquier caso homologados y revisados convenientemente.

Asimismo, deben tenerse en cuenta otros medios de extinción, tales como el agua, la arena, herramientas de uso común (palas, rastrillos, picos, etc.).

Los caminos de evacuación estarán libres de obstáculos; de aquí la importancia del orden y limpieza en todos los tajos fundamentalmente en las zonas de acceso; el personal que esté trabajando se dirigirá hacia la zona de salida al exterior más cercana en caso de emergencia. Existirá la adecuada señalización, indicando los lugares de prohibición de fumar (acopio de líquidos inflamables), situación del extintor, camino de evacuación, etc.

Todas estas medidas, han sido consideradas para que el personal extinga el fuego en la fase inicial, si es posible, o disminuya sus efectos, hasta la llegada de los bomberos, los cuales, en todos los casos, serán avisados inmediatamente.

Se harán reuniones periódicas y se explicarán los distintos tipos de fuego, así como los métodos de sofocación a todo el personal de la obra, y en especial al propio de la empresa y cuadrillas de seguridad.

4.3 MEDIDAS DE CARÁCTER ORGANIZATIVO

Formación e información

En cumplimiento del deber de protección, el empresario deberá garantizar que cada trabajador reciba una formación teórica y práctica, según convenio (20 horas por oficio), suficiente y adecuada, en materia preventiva, centrada específicamente en el puesto de trabajo o función de cada trabajador. En su aplicación, todos los operarios recibirán, al ingresar en la obra o con anterioridad, una exposición detallada de los métodos de trabajo y los riesgos que pudieran entrañar, juntamente con las medidas de prevención y protección que deberán emplear. Los trabajadores serán ampliamente informados de las medidas de seguridad personal y colectiva que deben establecerse en el tajo al que estén adscritos, repitiéndose esta información cada vez que se cambie de tajo.

El contratista facilitará una copia del plan de seguridad y salud a todas las subcontratas y trabajadores autónomos integrantes de la obra, así como a los representantes de los trabajadores.

Modelo de organización de la seguridad en la obra

El contratista designará un Técnico de Prevención asignado a la obra, que prestará asesoramiento en materia de prevención de riesgos, coordinará la redacción del Plan de Seguridad y Salud y dirigirá las tareas de formación e información del personal encargado de la ejecución de las obras.

Se adscribirá al organigrama preventivo al propio Jefe de Obra y a los Jefes de Producción, quienes participarán activamente en la planificación preventiva de los trabajos, teniendo presente la forma más segura para su realización, desde el momento mismo de su concepción. Para colaborar en las citadas labores de planificación y supervisar el cumplimiento de las medidas previstas en el desarrollo de los diferentes procedimientos de trabajo, se designará un Técnico de Seguridad, independiente del equipo de producción en lo que a toma de decisiones se refiere y cuyas principales funciones serán las de vigilar el cumplimiento del Plan de Seguridad y Salud, proponiendo las modificaciones a éste que considere

necesarias y promover en el trabajo comportamientos seguros y la correcta utilización de los equipos de trabajo y de protección, fomentando el interés y cooperación de los trabajadores en la acción preventiva.

Otras responsabilidades del citado Técnico de Seguridad, que podrán ser desempeñadas por él personalmente o bien por trabajadores de apoyo a éste, son las de mantener actualizado y completo el archivo de seguridad y salud en obra, controlar los accesos de personas a la obra y la distribución y mantenimiento de los equipos de protección individual de todos los trabajadores.

Asimismo, se designarán los Recursos Preventivos para todos los tajes relevantes. Sus funciones se corresponden con las señaladas anteriormente para los Técnicos de Seguridad, si bien centralizadas en el desarrollo concreto de los tajes correspondientes.

El contratista describirá en el plan de seguridad y salud de la obra, la organización preventiva anteriormente señalada. Al objeto de lograr que el conjunto de las empresas concurrentes en la obra posea la información necesaria acerca de su organización en materia de seguridad en esta obra, así como el procedimiento para asegurar el cumplimiento del plan de seguridad y salud de la obra por parte de todos sus trabajadores, dicho plan de seguridad y salud contemplará la obligación de que cada subcontrata designe antes de comenzar a trabajar en la obra, al menos:

- Técnicos de prevención designados por su empresa para la obra, que deberán planificar las medidas preventivas, formar e informar a sus trabajadores, investigar accidentes e incidentes, etc.
- Trabajadores responsables de mantener actualizado y completo el archivo de seguridad y salud de su empresa en obra.
- Responsable de obra y salud, con la función de vigilar el cumplimiento del plan de seguridad y salud por parte de sus trabajadores y de los de sus subcontratistas, así como de aquellos que, aun no siendo de sus empresas, puedan generar riesgo para sus trabajadores. En el caso de las principales subcontratas de la obra, el contratista exigirá la designación de recursos preventivos en obra, con la formación exigida por el reglamento de servicios de prevención.

Plan de emergencia

Un Plan de Emergencia es un conjunto de medidas destinadas a hacer frente a situaciones de riesgo, minimizando los efectos que sobre las personas y enseras de pudieran derivar, y garantizando la evacuación segura de sus ocupantes si fuera necesaria.

Estas medidas preventivas tienen por objeto definir la secuencia de acciones para el control inicial de las Situaciones de Emergencia que pueden producirse en las obras, planificando los medios humanos y materiales disponibles.

1) EMERGENCIA POR INCENDIO Y POSIBLE EVACUACIÓN

En función del alcance del incendio, podemos diferenciar uno de los siguientes niveles de emergencia:

Conato de emergencia: Incendio que puede ser controlado y dominado de forma sencilla y rápida por el personal y medios existentes en la zona de trabajo: extintores y mangueras de agua (camión cisterna).

Emergencia parcial: Incendio que no puede ser controlado por el personal y medios existentes en la zona de trabajo y requiere de la actuación de personal específicamente formado para ello (Equipo de Intervención).

Emergencia general: Es el incendio que no solo puede afectar a la zona de trabajo, sino a otros sectores y a terceras personas. Se evacuarán inmediatamente las instalaciones, se comunicará a los responsables y se precisará de Servicios de Ayuda Externos.

Normas de actuación:

Si descubre un incendio:

- póngalo en conocimiento del jefe de intervención
- conserve la calma y actúe con rapidez
- si es un fuego pequeño, intente sofocarlo con los medios disponibles
- no extinga un fuego solo, sin haber comunicado previamente su existencia
- ataque al incendio situándose siempre entre la salida y el fuego
- no corra riesgos innecesarios
- en caso de presencia de humo, muévase agachado ya que el calor y los gases serán menores a esa altura
- si se prenden sus ropas, no corra, tírese al suelo, ruede y pida ayuda
- si se encuentra atrapado en una sala:
 - cierre las puertas
 - tape las rendijas de las puertas con trapos húmedos
 - si es posible hágase ver por las ventanas
- Si es preciso proceder a la evacuación de las obras:
 - preste atención a las órdenes de los responsables
 - abandone el lugar de trabajo con el mínimo entorpecimiento, mantenga la calma y serenidad: no corra ni grite
 - si hay humo, salga reptando y; a ser posible, con un trapo húmedo cubriendo entrada de las vías respiratorias
 - no utilice su vehículo para salir del recinto
 - no retroceda

- póngalo en conocimiento del jefe de emergencias

2) MEDIOS HUMANOS PARA EMERGENCIAS

Para la correcta operatividad del Plan de Emergencia, se precisa la definición de una estructura organizativa. Dicha estructura, estará constituida por mandos y equipos de actuación que posibiliten el correcto desarrollo de las acciones que se consideran necesarias.

Si bien el contratista deberá definir su propio Plan de Emergencia y sus correspondientes recursos, teniendo en cuenta las dimensiones de la obra que nos ocupa, se propone la designación de los siguientes recursos:

- Jefe de Emergencia que recaerá en la figura del Jefe de Obra
- Jefe de Intervención que recaerá en la figura del Encargado de Obra, quien deberá contar con formación en primeros auxilios y uso de equipos de primera intervención en caso de incendio.

Son funciones del Jefe de Emergencia:

- Acudir al lugar del siniestro (una vez avisado por el jefe de intervención)
- Asumir la dirección y coordinación de los equipos de extinción y evacuación.
- Decidir la respuesta que se deberá tomar contra la emergencia a la vista de la situación creada

Son funciones del Jefe de Intervención:

- Mantener continuamente informado al Jefe de Emergencia de la evolución de la emergencia, asesorándole sobre las decisiones que se deben de tomar.
- Se pondrá en contacto con los Servicios Externos de Emergencias, si el Jefe de Emergencia se lo pide o, en su ausencia así lo estima necesario
- Recibirá a los Servicios Externos de Emergencias
- Ofrecerá ayuda a los Servicios Externos, apoyándolos si fuera necesario
- Una vez controlada la emergencia, informará del fin al Jefe de Emergencias, y junto a éste decidirán la vuelta a la normalidad

3) BOTIQUINES Y OTRAS INSTALACIONES SANITARIAS

Sin perjuicio de la existencia del Centro Asistencial de Primeros Auxilios más próximo a las obras, se instalarán botiquines de emergencia en las casetas.

Además:

- Se expondrá en lugar (o lugares) visible(s) un listado con las direcciones y teléfonos de los centros asignados para urgencias, ambulancias, médicos, etc., para garantizar la rapidez en la atención y

el transporte de posibles accidentados. Esta información se colocará como mínimo en las oficinas, comedores, vestuarios, así como en el tablero o panel informativo que, en su caso, se disponga en la obra. Asimismo, dispondrán de dicho listín y lo llevarán consigo los técnicos y jefes de obra, encargados, capataces, jefes de equipo, vigilantes.

- Se dispondrá de acceso rodado para facilitar el paso de vehículos de emergencia hasta los diversos tajos, estableciendo pasarelas, si ello fuese necesario, para el cruce sobre zanjas.
- Todos los tajos dispondrán de salida de aguas de lluvia, preferentemente en régimen libre. De no poder ser así, se dispondrán los bombeos adecuados.

4) ACTUACIÓN EN CASO DE ACCIDENTE

El accidente laboral significa un fracaso de la prevención de riesgos por multitud de causas, entre las que destacan las de difícil o nulo control. El Contratista adjudicatario queda obligado a recoger dentro de su "plan de seguridad y salud" los siguientes principios de socorro:

1. El accidentado es lo primero. Se le atenderá de inmediato con el fin de evitar el agravamiento o progresión de las lesiones. Lo anterior siempre y cuando no exista riesgo para los trabajadores que atienden al trabajador accidentado, en cuyo caso habría que esperar a los servicios de emergencia.
2. En caso de caída desde altura o a distinto nivel y en el caso de accidente eléctrico, se supondrá siempre, que pueden existir lesiones graves, en consecuencia, se extremarán las precauciones de atención primaria en la obra, aplicando las técnicas especiales para la inmovilización del accidentado hasta la llegada de la ambulancia y de reanimación en el caso de accidente eléctrico.
3. En caso de gravedad manifiesta, se evacuará al herido en camilla y ambulancia; se evitarán en lo posible según el buen criterio de las personas que atiendan primariamente al accidentado, la utilización de los transportes particulares, por lo que implican de riesgo e incomodidad para el accidentado.
4. El Contratista adjudicatario comunicará, a través del "plan de seguridad y salud" que componga, la infraestructura sanitaria propia, mancomunada o contratada con la que cuenta, para garantizar la atención correcta a los accidentados y su más cómoda y segura evacuación de esta obra.
5. El Contratista adjudicatario comunicará, a través del "plan de seguridad y salud" que componga, el nombre y dirección del centro asistencial más próximo, previsto para la asistencia sanitaria de los accidentados, según sea su organización. El nombre y dirección del centro asistencial, que se suministra en este estudio de seguridad y salud, debe entenderse como provisional. Podrá ser cambiado por el Contratista adjudicatario.
6. El Contratista adjudicatario, queda obligado a instalar una serie de rótulos con caracteres visibles a 2 m, de distancia, en el que se suministre a los trabajadores y resto de personas participantes en la obra, la información necesaria para conocer el centro asistencial, su dirección, teléfonos de contacto etc.

7. El Contratista adjudicatario instalará el rótulo precedente de forma obligatoria en los siguientes lugares de la obra: acceso a la obra en sí; en la oficina de obra; en el vestuario aseo del personal; en el comedor y en tamaño hoja Din A4, en el interior de cada maletín botiquín de primeros auxilios. Esta obligatoriedad se considera una condición fundamental para lograr la eficacia de la asistencia sanitaria en caso de accidente laboral.

5 EVALUACIÓN DE RIESGOS Y MEDIDAS PREVENTIVAS A DISPONER EN LAS FASES DEL PROCESO CONSTRUCTIVO

El estudio de identificación y evaluación de los riesgos potenciales existentes en cada fase de las actividades constructivas o por conjuntos de tajos de la obra proyectada, se lleva a cabo mediante la detección de necesidades preventivas en cada uno de dichas fases, a través del análisis del proyecto y de sus definiciones, sus previsiones técnicas y de la formación de los precios de cada unidad de obra, así como de las prescripciones técnicas contenidas en su pliego de condiciones.

El resumen del análisis de necesidades preventivas se desarrolla en las páginas siguientes, mediante el estudio de las actividades y tajos del proyecto, la detección e identificación de riesgos y condiciones peligrosas en cada uno de ellos y posterior selección de las medidas preventivas correspondientes en cada caso. Se señala la realización previa de estudios alternativos que, una vez aceptados por el autor del proyecto de construcción, han sido incorporados al mismo, en tanto que soluciones capaces de evitar riesgos laborales. La evaluación, resumida en las siguientes páginas, se refiere obviamente a aquellos riesgos o condiciones insuficientes que no han podido ser resueltas o evitadas totalmente antes de formalizar este estudio de Seguridad y salud.

A partir del análisis de las diferentes unidades de obra proyectadas, se construyen las fichas de tajos y riesgos sobre los que es preciso establecer las adecuadas previsiones para la adopción de las medidas preventivas correspondientes, tal y como se detalla a continuación.

G00	ACTUACIONES COMUNES A TODA LA OBRA
G00.G01	PREVENCIÓN DEL RIESGO SANITARIO COVID-19
Medidas preventivas frente al riesgo sanitario COVID-19, ante la posibilidad de personas infectadas asintomáticas o material contaminado	

Evaluación de riesgos				
Id	Riesgo	P	G	E
28	RIESGO SANITARIO POR COVID-19 Situación: Pandemia generalizada por virus Covid-19, frente a la posibilidad de personas infectadas asintomáticas o material contaminado	2	2	3
P: Probabilidad (1,2,3) / G: Gravedad (1,2,3) / E: Evaluación (1,2,3,4,5)				

EQUIPOS PROTECCIÓN INDIVIDUAL

Código	UM	Descripción	Riesgos
H1421110	u	Gafas de seguridad antiimpactos estándar, con montura universal, con visor transparente y tratamiento contra el empañamiento, homologadas según UNE-EN 167 y UNE-EN 168	28
H14481Q1	u	Mascarilla de triple capa, de tipo quirúrgica, según UNE EN 14683, de tipo I	28

SISTEMAS DE PROTECCIÓN COLECTIVA

Código	UM	Descripción	Riesgos
HQU2GF02	u	Recipiente para la recogida de residuos de EPIs no reutilizables, de 40 l de capacidad con tapa accionada por pedal, colocado en espacios sanitarios	28
HQU2GH05	u	Dispensador de gel hidroalcohólico 0,5 l	28
HQU2GH50	u	Dispensador de gel hidroalcohólico de 5 l	28
HQUAT000	u	Termómetro de mano por infrarrojos, sin contacto, apto para uso médico, con una distancia de medida de 5 a 15 cm y con un rango de 32.0° C a 42.5° (+-0,3° C)	28
HQUZN001	u	Limpieza de módulo de sanitarios, de vestidores, de comedor o de descanso, de hasta 20 m2, con producto desinfectante (agua/lejía propo: 1/5)	28
HQUZP000	h	Mano de obra para limpieza y desinfección de las herramientas de trabajo	28

MEDIDAS PREVENTIVAS

Código	Descripción	Riesgos
I0000169	Organización de los trabajos para que los trabajadores mantengan una separación mínima entre ellos de 2 m	28
I0000170	Cuando los trabajos requieran estar con una separación inferior a 2 m de otro trabajador, los trabajadores han de utilizar mascarilla de protección respiratoria y gafas o pantalla de protección	28
I0000171	Limpieza y desinfección después de cada uso de los módulos de sanitarios, vestuarios, comedores y descanso	28
I0000172	Limpieza y desinfección diaria de las herramientas y los vehículos	28
I0000173	Limpieza frecuente de manos con gel hidroalcohólico	28

- G01 DERRIBOS
G01.G01 DERRIBOS DE ELEMENTOS ENTERRADOS A POCA PROFUNDIDAD
CAP. PRESUPUESTO:
- 1.2 Demoliciones de estructuras existentes
 - 1.5 Estructuras del tronco del túnel
 - 1.6 Salidas de emergencia
 - 1.7 Estaciones de ventilación

DEMOLICIÓN POR MEDIOS MANUALES, MECÁNICOS Y/O EXPLOSIVOS, DE CIMIENTOS, PAVIMENTOS Y ELEMENTOS A POCA PROFUNDIDAD

Evaluación de riesgos				
Id	Riesgo	P	G	E
1	CAIDA DE PERSONAS A DIFERENTE NIVEL Situación: SOBRE ELEMENTOS A DEMOLER POR DIFICULTAD A LOS ACCESOS	2	2	3
2	CAIDA DE PERSONAS AL MISMO NIVEL Situación: TERRENO IRREGULAR. MATERIAL MAL ACOPIADO	2	1	2
4	CAIDA DE OBJETOS POR MANIPULACIÓN O DE MATERIALES TRANSPORTADOS Situación: MANIPULACIÓN Y MANTENIMIENTO DE MATERIALES Y HERRAMIENTAS	2	2	3
6	PISADAS SOBRE OBJETOS Situación: MATERIALES MAL ORDENADOS	2	1	2
9	GOLPES CON OBJETOS O HERRAMIENTAS (CORTES) Situación: CON HERRAMIENTAS MANUALES O MECÁNICAS	3	1	3
10	PROYECCIÓN DE FRAGMENTOS O PARTÍCULAS Situación: CON DESTROZO DE MATERIAL. CORTE OXIACETILÉNICO. CORTE POR RADIAL	2	2	3
12	ATRAPADO POR VUELCO DE MÁQUINAS, TRACTORES O VEHÍCULOS Situación: TERRENO IRREGULAR	2	3	4
13	SOBREESFUERZOS Situación: MANIPULACIÓN MANUAL	2	2	3
14	EXPOSICIÓN A CONDICIONES AMBIENTALES EXTREMAS Situación: TRABAJOS EN EL EXTERIOR	1	2	2
17	INHALACIÓN O INGESTIÓN DE SUSTANCIAS NOCIVAS Situación: POLVO	2	1	2
20	EXPLOSIONES Situación: OXIACETILENO. EMANACIÓN DE GASES	1	3	3
25	ATROPELLOS O GOLPES CON VEHÍCULOS Situación: MOVIMIENTOS DE MAQUINARIA Y CAMIONES EN LA OBRA	2	2	3
26	EXPOSICIÓN A RUIDOS Situación: MAQUINARIA	3	1	3

27	EXPOSICIÓN A VIBRACIONES	2	1	2
Situación: MAQUINARIA				
P: Probabilidad (1,2,3) / G: Gravedad (1,2,3) / E: Evaluación (1,2,3,4,5)				

EQUIPOS PROTECCIÓN INDIVIDUAL

Código	UM	Descripción	Riesgos
H1411111	u	Casco de seguridad para uso normal, anti golpes, de polietileno con un peso máximo de 400 g, homologado según UNE-EN 812	1 /2 /4 /6 /9 /10 /12 /14 /20 /25
H1423230	u	Gafas de seguridad para corte oxiacetilénico, con montura universal de varilla de acero recubierta de PVC, con visores circulares de 50 mm de D oscuros de color DIN 5, homologadas según UNE-EN 175 y UNE-EN 169	10
H1431101	u	Protector auditivo de tapón de espuma, homologado según UNE-EN 352-2 y UNE-EN 458	26
H1432012	u	Protector auditivo de auricular, acoplado a la cabeza con arnés y orejeras antiruido, homologado según UNE-EN 352-1 y UNE-EN 458	26
H1445003	u	Mascarilla buco-nasal de goma o silicona, con filtros recambiables, para protección respiratória, homologada según UNE-EN 140	17
H145C002	u	Par de guantes de protección contra riesgos mecánicos comunes de construcción nivel 3, homologados según UNE-EN 388 y UNE-EN 420	2 /4 /9 /10 /12 /14 /20
H1465275	u	Par de botas bajas de seguridad industrial para trabajos de construcción en general, resistentes a la humedad, de piel rectificada, con tobillera acolchada, con puntera metálica, suela antideslizante, cuña amortiguadora de impactos en el talón y sin plantilla metálica, homologadas según UNE-EN ISO 20344, UNE-EN ISO 20345, UNE-EN ISO 20346 y UNE-EN ISO 20347	1 /2 /4 /6 /9 /10 /12 /14 /20 /25
H146J364	u	Par de plantillas anticlavos de fleje de acero de 0,4 mm de espesor, de 120 kg de resistencia a la perforación, pintadas con pinturas epoxi y forradas, homologadas según UNE-EN ISO 20344 y UNE-EN 12568	6
H1474600	u	Cinturón antivibratorio, ajustable y de tejido transpirable	27
H147D405	u	Sistema anticaída compuesto por un arnés anticaída con tirantes, bandas secundarias, bandas subglúteas, bandas de muslo, apoyo dorsal para sujeción, elementos de ajuste, elemento dorsal de enganche de arnés anticaída y hebilla, incorporado a un subsistema anticaída de tipo deslizante sobre línea de anclaje flexible de longitud 10 m, homologado según UNE-EN 361, UNE-EN 362, UNE-EN 364, UNE-EN 365 y UNE-EN 353-2	1
H147N000	u	Faja de protección dorsolumbar	13
H1481343	u	Mono de trabajo para construcción de obras lineales en servicio, de poliéster y algodón (65%-35%), color amarillo, trama 240, con bolsillos interiores y tiras reflectantes, homologada según UNE-EN 340	1 /2 /4 /6 /9 /10 /12 /14 /20 /25
H1485140	u	Chaleco de trabajo, de poliéster acolchado con material aislante	14
H1485800	u	Chaleco reflectante con tiras reflectantes en la cintura, en el pecho y en la espalda, homologada según UNE-EN 471	4 /12 /25
H1486241	u	Parka tipo ingeniero, de poliéster acolchado con material aislante, bolsillos exteriores	14
H1487350	u	Impermeable con chaqueta, capucha y pantalones, para edificación, de PVC soldado de 0,3 mm de espesor, homologado según UNE-EN 340	14

MEDIOS AUXILIARES DE UTILIDAD PREVENTIVA

Código	UM	Descripción	Riesgos
HX11X021	u	Pasillo de protección prefabricado metálico con sistema de seguridad con todos los requisitos reglamentarios, de largo 2,5 m, de anchura 1,1 m, con pavimento de entramado de pletinas metálicas y rampas articuladas, barandillas metálicas reglamentarias, montantes de 2 m de altura, techo de chapa de acero de 3 mm de grosor	2 /4
HX11X022	u	Pasillo de protección prefabricado metálico con sistema de seguridad con todos los requisitos reglamentarios, de largo 2,5 m, de anchura 1,1 m, con pavimento de entramado de pletinas metálicas y rampas articuladas, barandillas metálicas reglamentarias	1

SISTEMAS DE PROTECCIÓN COLECTIVA

Código	UM	Descripción	Riesgos
H1512010	m2	Protección de proyección de partículas incandescentes con manta ignífuga, red de seguridad normalizada (UNE-EN 1263-1) poliamida no regenerada, de tenacidad alta, anudada con cuerda perimetral de poliamida y cuerda de cosido de 12 mm de diámetro y con el desmontaje incluido	10
H152T023	m2	Colchón de seguridad para protección de proyecciones por voladuras con red de seguridad	10

		anclado perimetralmente y con el desmontaje incluido	
H152U000	m	Valla de advertencia o balizamiento de 1 m de altura con malla de polietileno naranja, fijada a 1 m del perímetro del forjado con soportes de acero alojados con agujeros al forjado	1 /2 /4 /6 /12 /26
H153A9F1	u	Tope para descarga de camiones en excavaciones, de 4 m de anchura con tablón de madera y perfiles IPN 100 clavado al terreno y con el desmontaje incluido	4 /12
HBBA0005	u	Señal de prohibición, normalizada con pictograma negro sobre fondo blanco, de forma circular con bordes y banda transversal descendente de izquierda a derecha a 45°, en color rojo, diámetro 29 cm, con cartel explicativo rectangular, para ser vista hasta 12 m, fijada y con el desmontaje incluido	1 /2 /4 /6 /9 /10 /12 /13 /14 /17 /20 /25 /26 /27
HBBAB115	u	Señal de obligación, normalizada con pictograma blanco sobre fondo azul, de forma circular con bordes en color blanco, diámetro 29 cm, con cartel explicativo rectangular, para ser vista hasta 12 m, fijada y con el desmontaje incluido	1 /2 /4 /6 /9 /10 /12 /13 /14 /17 /20 /25 /26 /27
HBBA0005	u	Señal indicativa de la ubicación de equipos de extinción de incendios, normalizada con pictograma blanco sobre fondo rojo, de forma rectangular o cuadrada, lado mayor 29 cm, para ser vista hasta 12 m de distancia, fijada y con el desmontaje incluido	20
HBBAF004	u	Señal de advertencia, normalizada con pictograma negro sobre fondo amarillo, de forma triangular con el canto negro, lado mayor 41 cm, con cartel explicativo rectangular, para ser vista hasta 12 m de distancia, fijada y con el desmontaje incluido	1 /2 /4 /6 /9 /10 /12 /13 /14 /17 /20 /25 /26 /27
HM31161J	u	Extintor de polvo seco, de 6 kg de carga, con presión incorporada, pintado, con soporte en la pared y con el desmontaje incluido	20

MEDIDAS PREVENTIVAS

Código	Descripción	Riesgos
I0000002	Planificar los trabajos para mantener el máximo de tiempo posible las protecciones	1
I0000003	Itinerarios preestablecidos y balizados para el personal	1
I0000008	Personal calificado para trabajos en altura	1
I0000013	Orden y limpieza	2 /6 /17
I0000014	Preparación y mantenimiento de las superficies de trabajo	2 /6
I0000015	Organización de las zonas de paso y almacenamiento	2 /6
I0000025	Planificación de áreas y lugares de trabajo	4
I0000026	Planificación de recorridos y maniobras para máquinas y camiones	4
I0000027	Elección de los medios auxiliares de mantenimiento	4
I0000028	Impedir el acceso de personal dentro del radio de acción de cargas suspendidas	4
I0000029	No balancear las cargas suspendidas	4
I0000033	Solicitar habilitación profesional del personal encargado del mantenimiento de la obra	4
I0000038	Substituir lo manual por lo mecánico	9 /10
I0000039	Planificación de compra y programa de mantenimiento de herramientas	9
I0000040	Formación del operario en el uso y mantenimiento de herramientas	9
I0000042	Evitar procesos de manipulación de materiales en la obra	9
I0000045	Formación	10 /12
I0000051	Adecuación de los recorridos de la maquinaria	12
I0000053	Procedimiento de utilización de la maquinaria	12
I0000054	Uso de apoyos hidráulicos	12
I0000060	Suspensión de los trabajos en condiciones extremas	14
I0000061	Rotación de los lugares de trabajo	14 /26 /27
I0000062	Planificar los trabajos para realizarlos en zonas protegidas	14
I0000074	Regar las zonas de trabajo	17
I0000082	Aislamiento del proceso	17
I0000094	Revisión periódica de los equipos de trabajo	20
I0000095	Impedir el contacto del acetileno con el cobre	20
I0000096	No fumar	20
I0000099	Establecer una zona de protección de radio 10 m, en trabajos de soldadura y corte con sierra radial	20
I0000108	Eliminar el ruido en origen	26
I0000110	Eliminar vibraciones en origen	27
I0000154	Verificar nivel lumínico mínimo (250 lux) en itinerarios y zonas de trabajo	1 /2 /6 /9 /12 /25
I0000155	Controlar la temperatura i velocidad del viento en las zonas de trabajo	14
I0000156	Detección redes instalaciones empotradas o enterradas	20
I0000157	Control del nivel sonoro con sonómetro portatil	26
I0000160	Trasladar materiales con la grúa dentro de una caja o sarcófago	4

G01.G02	DERRIBOS DE ESTRUCTURAS AÉREAS			
	- 1.2 Demoliciones de estructuras existentes			
	- 3.2 Trabajos previos y demoliciones			
DEMOLICIÓN POR MEDIOS MANUALES, MECÁNICOS Y/O EXPLOSIVOS DE ELEMENTOS EN ALTURA (VIADUCTOS, ESTRUCTURAS DE HORMIGÓN, DE ACERO)				
Evaluación de riesgos				
Id	Riesgo	P	G	E
1	CAIDA DE PERSONAS A DIFERENTE NIVEL Situación: TRABAJOS EN ALTURA	2	3	4
2	CAIDA DE PERSONAS AL MISMO NIVEL Situación: MATERIAL DE ACOPIO. PLATAFORMA DE TRABAJO INESTABLE	2	1	2
3	CAIDA DE OBJETOS POR DESPLOME, HUNDIMIENTO O DERRUMBAMIENTO Situación: DEMOLICIONES NO PROGRAMADAS CORTES MAL APUNTALADOS	3	2	4
4	CAIDA DE OBJETOS POR MANIPULACIÓN O DE MATERIALES TRANSPORTADOS Situación: MANIPULACIÓN DE ESCOMBROS	2	2	3
5	CAIDA DE OBJETOS DESPRENDIDOS Situación: REALIZACIÓN DE TRABAJOS A DIFERENTES NIVELES	3	2	4
6	PISADAS SOBRE OBJETOS Situación: ACOPIO DE MATERIAL	2	1	2
9	GOLPES CON OBJETOS O HERRAMIENTAS (CORTES) Situación: HERRAMIENTAS	3	1	3
10	PROYECCIÓN DE FRAGMENTOS O PARTÍCULAS Situación: HERRAMIENTAS	2	2	3
12	ATRAPADO POR VUELCO DE MÁQUINAS, TRACTORES O VEHÍCULOS Situación: TERRENO IRREGULAR	1	3	3
13	SOBRESFUERZOS Situación: MANIPULACIÓN MANUAL	2	2	3
14	EXPOSICIÓN A CONDICIONES AMBIENTALES EXTREMAS Situación: TRABAJOS EN EL EXTERIOR	1	2	2
15	CONTACTOS TÉRMICOS Situación: OXIACETILENO	2	2	3
16	EXPOSICIÓN A CONTACTOS ELÉCTRICOS Situación: CONTACTOS DIRECTOS E INDIRECTOS	1	3	3
17	INHALACIÓN O INGESTIÓN DE SUSTANCIAS NOCIVAS Situación: POLVO	2	1	2
20	EXPLOSIONES Situación: CORTE POR OXIACETILENO	1	3	3
25	ATROPELLOS O GOLPES CON VEHÍCULOS Situación: RECORRIDOS DE MAQUINARIA DE OBRA	2	2	3
26	EXPOSICIÓN A RUIDOS Situación: MAQUINARIA Y HERRAMIENTAS	3	1	3
27	EXPOSICIÓN A VIBRACIONES Situación: MAQUINARIA Y HERRAMIENTAS	2	1	2
P: Probabilidad (1,2,3) / G: Gravedad (1,2,3) / E: Evaluación (1,2,3,4,5)				

EQUIPOS PROTECCIÓN INDIVIDUAL

Código	UM	Descripción	Riesgos
H1411111	u	Casco de seguridad para uso normal, anti golpes, de polietileno con un peso máximo de 400 g, homologado según UNE-EN 812	1 / 2 / 3 / 4 / 5 / 6 / 9 / 10 / 12 / 14 / 15 / 16 / 17 / 20 / 25
H1431101	u	Protector auditivo de tapón de espuma, homologado según UNE-EN 352-2 y UNE-EN 458	26
H1432012	u	Protector auditivo de auricular, acoplado a la cabeza con arnés y orejeras antiruido, homologado según UNE-EN 352-1 y UNE-EN 458	26
H14462N4	u	Semimáscara filtrante de protección contra partículas de eficacia media, tipo FFP, clase 2, (FFP2), no reutilizable (NR), según norma UNE-EN 149, sin válvulas	17
H1459630	u	Par de guantes para soldador, con palma de piel, forro interior de algodón, y manga larga de serraje forrada de dril fuerte, homologados según UNE-EN 407 y UNE-EN 420	15
H145C002	u	Par de guantes de protección contra riesgos mecánicos comunes de construcción nivel 3, homologados según UNE-EN 388 y UNE-EN 420	2 / 3 / 4 / 5 / 6 / 9 / 10 / 14 / 20
H145K153	u	Par de guantes de material aislante para trabajos eléctricos, clase 00, logotipo color beige,	16

		tensión máxima 500 V, homologados según UNE-EN 420	
H1463253	u	Par de botas dieléctricas resistentes a la humedad, de piel rectificada, con tobillera acolchada suela antideslizante y antiestática, cuña amortiguadora para el talón, lengüeta de fuelle, de desprendimiento rápido, sin herraje metálico, con puntera reforzada, homologadas según DIN 4843	16
H1465275	u	Par de botas bajas de seguridad industrial para trabajos de construcción en general, resistentes a la humedad, de piel rectificada, con tobillera acolchada, con puntera metálica, suela antideslizante, cuña amortiguadora de impactos en el talón y sin plantilla metálica, homologadas según UNE-EN ISO 20344, UNE-EN ISO 20345, UNE-EN ISO 20346 y UNE-EN ISO 20347	1 / 2 / 3 / 4 / 5 / 6 / 9 / 10 / 12 / 14 / 17 / 20 / 25
H1465376	u	Par de botas bajas de seguridad industrial para soldador, resistentes a la humedad, de piel rectificada adobada al cromo, con tobillera acolchada, con lengüeta de mancha de desprendimiento rápido, puntera metálica, suela antideslizante, cuña amortiguadora de impactos en el talón y sin plantilla metálica, homologadas según UNE-EN ISO 20344, UNE-EN ISO 20345, UNE-EN ISO 20346 y UNE-EN ISO 20347	15
H146J364	u	Par de plantillas anticlavos de fleje de acero de 0,4 mm de espesor, de 120 kg de resistencia a la perforación, pintadas con pinturas epoxi y forradas, homologadas según UNE-EN ISO 20344 y UNE-EN 12568	6
H1474600	u	Cinturón antivibratorio, ajustable y de tejido transpirable	27
H147D304	u	Sistema anticaída compuesto por un arnés anticaída con tirantes, bandas secundarias, bandas subglúteas, bandas de muslo, apoyo dorsal para sujeción, elementos de ajuste, elemento dorsal de enganche de arnés anticaída y hebilla, incorporado a un subsistema anticaída de tipo deslizante sobre línea de anclaje rígida, homologado según UNE-EN 361, UNE-EN 362, UNE-EN 364, UNE-EN 365 y UNE-EN 353-1	1
H147M007	u	Arnés de asiento solidario a equipo de protección individual para prevención de caídas de altura, homologado según UNE-EN 813	1
H147N000	u	Faja de protección dorsolumbar	13
H1481343	u	Mono de trabajo para construcción de obras lineales en servicio, de poliéster y algodón (65%-35%), color amarillo, trama 240, con bolsillos interiores y tiras reflectantes, homologada según UNE-EN 340	1 / 2 / 3 / 4 / 5 / 6 / 9 / 10 / 12 / 16 / 17 / 20 / 25
H1481442	u	Mono de trabajo para montajes y/o trabajos mecánicos, de poliéster y algodón (65%-35%), color azul vergara, trama 240, con bolsillos interiores, homologada según UNE-EN 340	15
H1485800	u	Chaleco reflectante con tiras reflectantes en la cintura, en el pecho y en la espalda, homologada según UNE-EN 471	4 / 14 / 25
H1488580	u	Delantal para soldador, de serraje, homologado según UNE-EN 340, UNE-EN 470-1 y UNE-EN 348	15

MEDIOS AUXILIARES DE UTILIDAD PREVENTIVA

Código	UM	Descripción	Riesgos
HX11X005	u	Escalera modular de estructura porticada, para acceder a cotas de diferente nivel, superiores a 7 m con sistema de seguridad integrado	1
HX11X019	m	Marquesina de protección en voladizo en andamio tubular con sistema de seguridad con todos los requisitos reglamentarios, normalizada e incorporada UNE-EN 12810-1 (HD-1000)	3 / 4 / 5

SISTEMAS DE PROTECCIÓN COLECTIVA

Código	UM	Descripción	Riesgos
H1512005	m2	Protección colectiva vertical de andamios tubulares y/o montacargas con malla de polipropileno tupida tipo mosquitera, ojales perimetrales con refuerzo y cuerda de diámetro 6 mm y con el desmontaje incluido	4
H1512010	m2	Protección de proyección de partículas incandescentes con manta ignífuga, red de seguridad normalizada (UNE-EN 1263-1) poliamida no regenerada, de tenacidad alta, anudada con cuerda perimetral de poliamida y cuerda de cosido de 12 mm de diámetro y con el desmontaje incluido	15
H152PA11	m	Marquesina de protección de 2,5 m con estructura metálica tubular y plataforma de madera, desmontaje incluido	3 / 5
H152U000	m	Valla de advertencia o balizamiento de 1 m de altura con malla de polietileno naranja, fijada a 1 m del perímetro del forjado con soportes de acero alojados con agujeros al forjado	6 / 10 / 12
H16C0003	dia	Detector de gases portátil, para espacios confinados, con detector de gas combustible, O2, CO y H2S	17 / 20
HBBA005	u	Señal de prohibición, normalizada con pictograma negro sobre fondo blanco, de forma circular con bordes y banda transversal descendente de izquierda a derecha a 45°, en color rojo, diámetro 29 cm, con cartel explicativo rectangular, para ser vista hasta 12 m, fijada y con el desmontaje incluido	1 / 2 / 3 / 4 / 5 / 6 / 9 / 10 / 12 / 15 / 16 / 17 / 20 / 25
HBBAB115	u	Señal de obligación, normalizada con pictograma blanco sobre fondo azul, de forma circular	1 / 2 / 3 / 4 / 5 / 6 / 9

		con bordes en color blanco, diámetro 29 cm, con cartel explicativo rectangular, para ser vista hasta 12 m, fijada y con el desmontaje incluido	/10 /12 /15 /16 /17 /20 /25
HBBAF004	u	Señal de advertencia, normalizada con pictograma negro sobre fondo amarillo, de forma triangular con el canto negro, lado mayor 41 cm, con cartel explicativo rectangular, para ser vista hasta 12 m de distancia, fijada y con el desmontaje incluido	1 /2 /3 /4 /5 /6 /9 /10 /12 /15 /16 /17 /20 /25
HDS11411	m	Bajante de escombros de tubo de PVC, de 40 cm de diámetro, con bocas de descarga, bridas y acoplamiento, colocado y con el desmontaje incluido	4

MEDIDAS PREVENTIVAS

Código	Descripción	Riesgos
I0000002	Planificar los trabajos para mantener el máximo de tiempo posible las protecciones	1
I0000003	Itinerarios preestablecidos y balizados para el personal	1
I0000004	Revisión y mantenimiento periódico de SPC	1
I0000008	Personal calificado para trabajos en altura	1
I0000013	Orden y limpieza	2 /6 /17
I0000014	Preparación y mantenimiento de las superficies de trabajo	2 /6
I0000015	Organización de las zonas de paso y almacenamiento	2 /6
I0000018	No alterar bruscamente la estabilidad del edificio	3
I0000019	Realizar un estudio de demolición con Plan de Emergencia	3
I0000020	No realizar trabajos en la misma vertical	3 /4 /5
I0000021	Establecer los puntos de referencia para controlar los movimientos de la estructura	3
I0000025	Planificación de áreas y lugares de trabajo	4
I0000027	Elección de los medios auxiliares de mantenimiento	4
I0000028	Impedir el acceso de personal dentro del radio de acción de cargas suspendidas	4
I0000029	No balancear las cargas suspendidas	4
I0000038	Substituir lo manual por lo mecánico	9 /10
I0000039	Planificación de compra y programa de mantenimiento de herramientas	9
I0000040	Formación del operario en el uso y mantenimiento de herramientas	9
I0000044	Evitar procesos de corte de materiales en la obra	10
I0000045	Formación	10 /12 /13
I0000051	Adecuación de los recorridos de la maquinaria	12
I0000053	Procedimiento de utilización de la maquinaria	12
I0000054	Uso de apoyos hidráulicos	12
I0000055	Elección de equipos de mantenimiento	13
I0000058	Adaptar el trabajo a las características individuales de la persona que la realiza	13
I0000060	Suspensión de los trabajos en condiciones extremas	14
I0000061	Rotación de los lugares de trabajo	14 /17 /26 /27
I0000062	Planificar los trabajos para realizarlos en zonas protegidas	14
I0000063	En caso de viento, apuntalamiento y fijación de todos los elementos inestables	14
I0000064	Suspensión de los trabajos en cubiertas inclinadas con viento superior a 40 km/h	14
I0000067	No trabajar cerca de líneas eléctricas con cables desnudos	16
I0000068	Elección y mantenimiento de las herramientas eléctricas	16
I0000069	Formación y habilitación específica para cada herramienta	16
I0000070	Cumplimiento de la REBT en lo referente a equipos de protección	16
I0000071	Revisión de la puesta a tierra	16
I0000072	Realizar los trabajos sobre superficies secas	16
I0000073	Disponer de cuadros eléctricos secundarios	16
I0000074	Regar las zonas de trabajo	17
I0000076	Reconocimiento de los materiales a derribar	17
I0000085	Ventilación de las zonas de trabajo	17
I0000091	No soldar sobre contenedores de materiales inflamables o explosivos (pinturas, disolventes, etc)	20
I0000094	Revisión periódica de los equipos de trabajo	20
I0000095	Impedir el contacto del acetileno con el cobre	20
I0000096	No fumar	20
I0000103	Planificación de las áreas de trabajo	25
I0000104	Accesos y circulación independientes para personal y maquinaria	25
I0000106	El personal no debe descansar al lado de máquinas paradas	25
I0000107	Limitación de la velocidad de los vehículos	25
I0000108	Eliminar el ruido en origen	26
I0000110	Eliminar vibraciones en origen	27
I0000151	Para trabajos en altura utilizar plataformas elevadoras mecánicas o hidráulicas	1
I0000154	Verificar nivel lumínico mínimo (250 lux) en itinerarios y zonas de trabajo	1 /2 /3 /6 /12
I0000155	Controlar la temperatura i velocidad del viento en las zonas de trabajo	14
I0000156	Detección redes instalaciones empotradas o enterradas	16 /17

I0000161	Verificar que las conexiones dela máquinas se hagan con enchufes reglamentarios	16
I0000165	Para manipular sistemas eléctricos, conexiones, etc, verificar que las líneas no están en tensión	20
I0000167	Manipular materiales en sacos de PP, con tapa y sistema de descarga inferior	4

- G01.G03 DERRIBOS O ARRANQUE DE ELEMENTOS
- 1.2 Demoliciones de estructuras existentes

- 1.5 Estructuras del tronco del túnel

- 1.6 Salidas de emergencia

- 1.7 Estaciones de ventilación

- 3.1 Trabajos previos y demoliciones

DEMOLICIÓN POR MEDIOS MANUALES Y MECÁNICOS DE ELEMENTOS SUPERFICIALES (MOBILIARIO URBANO, DIVISORIAS, SEÑALIZACIÓN, PROTECCIONES VIARIAS, LUMINARIAS...)

Evaluación de riesgos

Id	Riesgo	P	G	E
2	CAIDA DE PERSONAS AL MISMO NIVEL Situación: ITINERARIOS OBRA ACOPIOS DE MATERIAL SUPERFICIES IRREGULARES DE TRABAJO	2	1	2
4	CAIDA DE OBJETOS POR MANIPULACIÓN O DE MATERIALES TRANSPORTADOS Situación: MANIPULACIÓN Y TRANSPORTE DE MATERIALES DEMOLIDOS	2	2	3
9	GOLPES CON OBJETOS O HERRAMIENTAS (CORTES) Situación: MANIPULACIÓN DE HERRAMIENTAS	3	1	3
10	PROYECCIÓN DE FRAGMENTOS O PARTÍCULAS Situación: INEXISTENCIA DE ZONAS DE SEGURIDAD USO DEL MARTILLO PNEUMÁTICO	2	2	3
13	SOBRESFUERZOS Situación: ELEVACIÓN Y ACARREO DE MATERIAL, Y DEMOLICIONES	2	2	3
14	EXPOSICIÓN A CONDICIONES AMBIENTALES EXTREMAS Situación: TRABAJOS EN EXTERIOR	1	2	2
16	EXPOSICIÓN A CONTACTOS ELÉCTRICOS Situación: INSTALACIONES ELÉCTRICAS EXISTENTES	1	3	3
17	INHALACIÓN O INGESTIÓN DE SUSTANCIAS NOCIVAS Situación: POLVO Y PARTÍCULAS GENERADAS EN LA DEMOLICIÓN	2	1	2
25	ATROPELLOS O GOLPES CON VEHÍCULOS Situación: ITINERARIOS DE VEHÍCULOS PROPIOS DE OBRA Y TRANSPORTE	3	2	4
26	EXPOSICIÓN A RUIDOS Situación: MAQUINARIA DEMOLICIÓN: MARTILLO, COMPRESOR	3	1	3
27	EXPOSICIÓN A VIBRACIONES Situación: CABINA MÁQUINAS MARTILLO PNEUMÁTICO	2	1	2

P: Probabilidad (1,2,3) / G: Gravedad (1,2,3) / E: Evaluación (1,2,3,4,5)

EQUIPOS PROTECCIÓN INDIVIDUAL

Código	UM	Descripción	Riesgos
H1411111	u	Casco de seguridad para uso normal, anti golpes, de polietileno con un peso máximo de 400 g, homologado según UNE-EN 812	2 /4 /9 /10 /14 /16 /17 /25 /26
H1421110	u	Gafas de seguridad antiimpactos estándar, con montura universal, con visor transparente y tratamiento contra el empañamiento, homologadas según UNE-EN 167 y UNE-EN 168	10
H1431101	u	Protector auditivo de tapón de espuma, homologado según UNE-EN 352-2 y UNE-EN 458	26
H1432012	u	Protector auditivo de auricular, acoplado a la cabeza con arnés y orejeras antiruido, homologado según UNE-EN 352-1 y UNE-EN 458	14 /26
H1445003	u	Mascarilla buco-nasal de goma o silicona, con filtros recambiables, para protección respiratória, homologada según UNE-EN 140	17
H145C002	u	Par de guantes de protección contra riesgos mecánicos comunes de construcción nivel 3, homologados según UNE-EN 388 y UNE-EN 420	2 /4 /9 /10 /14 /25
H145K153	u	Par de guantes de material aislante para trabajos eléctricos, clase 00, logotipo color beige, tensión máxima 500 V, homologados según UNE-EN 420	16
H1463253	u	Par de botas dieléctricas resistentes a la humedad, de piel rectificada, con tobillera acolchada suela antideslizante y antiestática, cuña amortiguadora para el talón, lengüeta de fuelle, de desprendimiento rápido, sin herraje metálico, con puntera reforzada, homologadas según DIN 4843	16
H1465275	u	Par de botas bajas de seguridad industrial para trabajos de construcción en general, resistentes a la humedad, de piel rectificada, con tobillera acolchada, con puntera metálica,	2 /4 /9 /10 /14 /17 /25

		suela antideslizante, cuña amortiguadora de impactos en el talón y sin plantilla metálica, homologadas según UNE-EN ISO 20344, UNE-EN ISO 20345, UNE-EN ISO 20346 y UNE-EN ISO 20347	
H1474600	u	Cinturón antivibratorio, ajustable y de tejido transpirable	27
H147N000	u	Faja de protección dorsolumbar	13
H1481343	u	Mono de trabajo para construcción de obras lineales en servicio, de poliéster y algodón (65%-35%), color amarillo, trama 240, con bolsillos interiores y tiras reflectantes, homologada según UNE-EN 340	2 / 4 / 9 / 10 / 14 / 16 / 25
H1485800	u	Chaleco reflectante con tiras reflectantes en la cintura, en el pecho y en la espalda, homologada según UNE-EN 471	25
H1486241	u	Parka tipo ingeniero, de poliéster acolchado con material aislante, bolsillos exteriores	14
H1487460	u	Impermeable con chaqueta, capucha y pantalones, para obras públicas, de PVC soldado de 0,4 mm de espesor, de color vivo, homologado según UNE-EN 340	14

SISTEMAS DE PROTECCIÓN COLECTIVA

Código	UM	Descripción	Riesgos
H152U000	m	Valla de advertencia o balizamiento de 1 m de altura con malla de polietileno naranja, fijada a 1 m del perímetro del forjado con soportes de acero alojados con agujeros al forjado	2 / 4
H153A9F1	u	Tope para descarga de camiones en excavaciones, de 4 m de anchura con tablón de madera y perfiles IPN 100 clavado al terreno y con el desmontaje incluido	25
H15B0007	u	Pantalla aislante para trabajos en zonas de influencia de líneas eléctricas en tensión	16
H16C0003	dia	Detector de gases portátil, para espacios confinados, con detector de gas combustible, O2, CO y H2S	17
HBBA0005	u	Señal de prohibición, normalizada con pictograma negro sobre fondo blanco, de forma circular con bordes y banda transversal descendente de izquierda a derecha a 45°, en color rojo, diámetro 29 cm, con cartel explicativo rectangular, para ser vista hasta 12 m, fijada y con el desmontaje incluido	2 / 4 / 9 / 10 / 14 / 16 / 17 / 25 / 26 / 27
HBBAB115	u	Señal de obligación, normalizada con pictograma blanco sobre fondo azul, de forma circular con bordes en color blanco, diámetro 29 cm, con cartel explicativo rectangular, para ser vista hasta 12 m, fijada y con el desmontaje incluido	2 / 4 / 9 / 10 / 14 / 16 / 17 / 25 / 26 / 27
HBBAE001	u	Rótulo adhesivo (MIE-RAT.10) de maniobra para cuadro o pupitre de control eléctrico, adherido	16
HBBAF004	u	Señal de advertencia, normalizada con pictograma negro sobre fondo amarillo, de forma triangular con el canto negro, lado mayor 41 cm, con cartel explicativo rectangular, para ser vista hasta 12 m de distancia, fijada y con el desmontaje incluido	2 / 4 / 9 / 10 / 14 / 16 / 17 / 25 / 26 / 27

MEDIDAS PREVENTIVAS

Código	Descripción	Riesgos
I0000002	Planificar los trabajos para mantener el máximo de tiempo posible las protecciones	2
I0000003	Itinerarios preestablecidos y balizados para el personal	2
I0000004	Revisión y mantenimiento periódico de SPC	2
I0000013	Orden y limpieza	17
I0000026	Planificación de recorridos y maniobras para máquinas y camiones	4
I0000027	Elección de los medios auxiliares de mantenimiento	4
I0000028	Impedir el acceso de personal dentro del radio de acción de cargas suspendidas	4
I0000029	No balancear las cargas suspendidas	4
I0000031	Para la manipulación de materiales voluminosos y/o pesados, solicitar un procedimiento de trabajo específico	4
I0000038	Substituir lo manual por lo mecánico	9 / 10
I0000039	Planificación de compra y programa de mantenimiento de herramientas	9
I0000040	Formación del operario en el uso y mantenimiento de herramientas	9 / 13
I0000044	Evitar procesos de corte de materiales en la obra	10
I0000055	Elección de equipos de mantenimiento	13
I0000056	Paletización y equipos ergonómicos	13
I0000058	Adaptar el trabajo a las características individuales de la persona que la realiza	13
I0000060	Suspensión de los trabajos en condiciones extremas	14
I0000061	Rotación de los lugares de trabajo	14 / 27
I0000062	Planificar los trabajos para realizarlos en zonas protegidas	26
I0000063	En caso de viento, apuntalamiento y fijación de todos los elementos inestables	14
I0000068	Elección y mantenimiento de las herramientas eléctricas	16
I0000070	Cumplimiento de la REBT en lo referente a equipos de protección	16
I0000073	Disponer de cuadros eléctricos secundarios	16
I0000074	Regar las zonas de trabajo	17

I0000076	Reconocimiento de los materiales a derribar	17
I0000078	Evitar procesos de división de material en seco	17
I0000103	Planificación de las áreas de trabajo	25
I0000104	Accesos y circulación independientes para personal y maquinaria	25
I0000105	Nivelar la maquinaria para la realización de la actividad	25
I0000106	El personal no debe descansar al lado de máquinas paradas	25
I0000107	Limitación de la velocidad de los vehículos	25
I0000108	Eliminar el ruido en origen	26
I0000110	Eliminar vibraciones en origen	27
I0000154	Verificar nivel lumínico mínimo (250 lux) en itinerarios y zonas de trabajo	2
I0000155	Controlar la temperatura i velocidad del viento en las zonas de trabajo	14
I0000156	Detección redes instalaciones empotradas o enterradas	16 / 17
I0000157	Control del nivel sonoro con sonómetro portatil	26
I0000161	Verificar que las conexiones dela máquinas se hagan con enchufes reglamentarios	16

- G02

G02.G01
- MOVIMIENTOS DE TIERRAS

REBAJE DE TERRENO SIN Y CON TALUDES, Y PRECORTE EN TALUDES Y REPOSICIÓN EN DESMONTE

CAP. PRESUPUESTO:

-

1.3 Movimiento de tierras de rampas y túnel entre pantallas

-

1.5 Estructuras del tronco del túnel

-

1.6 Salida de emergencia

-

1.7 Estaciones de ventilación

EXCAVACIÓN DE TERRENO MEDIANTE LA FORMACIÓN O NO DE TALUDES ESTABLES

Evaluación de riesgos

Id	Riesgo	P	G	E
1	CAIDA DE PERSONAS A DIFERENTE NIVEL Situación: REALIZACIÓN DE TALUDES Y DESMONTES DE MÁS DE 2m. ACCESO A LA ZONA DE TRABAJO	2	1	2
2	CAIDA DE PERSONAS AL MISMO NIVEL Situación: ITINERARIOS DE OBRA IRREGULARIDAD DEL ÁREA DE TRABAJO ACCESO A LA EXCAVACIÓN	2	1	2
3	CAIDA DE OBJETOS POR DESPLOME, HUNDIMIENTO O DERRUMBAMIENTO Situación: INESTABILIDAD EN TALUDES DE FUERTE PENDIENTE TRABAJOS EN ZANJAS	2	2	3
6	PISADAS SOBRE OBJETOS Situación: IRREGULARIDAD DE LA ZONA DE TRABAJO ACCESO A LOS TAJOS	2	1	2
10	PROYECCIÓN DE FRAGMENTOS O PARTÍCULAS Situación: MOVILIDAD DE LA MAQUINARIA	2	2	3
12	ATRAPADO POR VUELCO DE MÁQUINAS, TRACTORES O VEHÍCULOS Situación: IRREGULARIDAD DE LA ZONA DE TRABAJO, ZONAS DE PASO BASES NIVELADAS PARA APOYOS HIDRÁULICOS	1	3	3
13	SOBRESFUERZOS Situación: TRABAJOS Y MANIPULACIÓN MANUAL	1	2	2
14	EXPOSICIÓN A CONDICIONES AMBIENTALES EXTREMAS Situación: TRABAJOS EN EXTERIORES	1	2	2
16	EXPOSICIÓN A CONTACTOS ELÉCTRICOS Situación: EXISTENCIA DE INSTALACIONES ELÉCTRICAS ENTERRADAS	1	3	3
17	INHALACIÓN O INGESTIÓN DE SUSTANCIAS NOCIVAS Situación: POLVO GENERADO EN LA EXCAVACIÓN Y EN LAS ZONAS DE PASO	2	1	2
25	ATROPELLOS O GOLPES CON VEHÍCULOS Situación: MAQUINARIA PRESENTE EN OBRA	2	2	3
26	EXPOSICIÓN A RUIDOS Situación: MAQUINARIA	2	1	2
27	EXPOSICIÓN A VIBRACIONES Situación: MAQUINARIA	2	1	2

P: Probabilidad (1,2,3) / G: Gravedad (1,2,3) / E: Evaluación (1,2,3,4,5)

EQUIPOS PROTECCIÓN INDIVIDUAL

Código	UM	Descripción	Riesgos
H1411111	u	Casco de seguridad para uso normal, anti golpes, de polietileno con un peso máximo de 400 g, homologado según UNE-EN 812	1 / 2 / 3 / 6 / 10 / 12 / 14 / 16 / 25 / 26
H1421110	u	Gafas de seguridad antiimpactos estándar, con montura universal, con visor transparente y tratamiento contra el empañamiento, homologadas según UNE-EN 167 y UNE-EN 168	10
H1431101	u	Protector auditivo de tapón de espuma, homologado según UNE-EN 352-2 y UNE-EN 458	26
H1432012	u	Protector auditivo de auricular, acoplado a la cabeza con arnés y orejeras antiruido, homologado según UNE-EN 352-1 y UNE-EN 458	26
H1445003	u	Mascarilla buco-nasal de goma o silicona, con filtros recambiables, para protección respiratória, homologada según UNE-EN 140	17
H145C002	u	Par de guantes de protección contra riesgos mecánicos comunes de construcción nivel 3, homologados según UNE-EN 388 y UNE-EN 420	1 / 2 / 3 / 6 / 10 / 12 / 14 / 25
H145K153	u	Par de guantes de material aislante para trabajos eléctricos, clase 00, logotipo color beige, tensión máxima 500 V, homologados según UNE-EN 420	16
H1463253	u	Par de botas dieléctricas resistentes a la humedad, de piel rectificada, con tobillera acolchada suela antideslizante y antiestática, cuña amortiguadora para el talón, lengüeta de fuelle, de desprendimiento rápido, sin herraje metálico, con puntera reforzada, homologadas según DIN 4843	16
H1465275	u	Par de botas bajas de seguridad industrial para trabajos de construcción en general, resistentes a la humedad, de piel rectificada, con tobillera acolchada, con puntera metálica, suela antideslizante, cuña amortiguadora de impactos en el talón y sin plantilla metálica, homologadas según UNE-EN ISO 20344, UNE-EN ISO 20345, UNE-EN ISO 20346 y UNE-EN ISO 20347	1 / 2 / 3 / 6 / 10 / 12 / 14 / 25
H1474600	u	Cinturón antivibratorio, ajustable y de tejido transpirable	27
H147N000	u	Faja de protección dorsolumbar	13
H1481343	u	Mono de trabajo para construcción de obras lineales en servicio, de poliéster y algodón (65%-35%), color amarillo, trama 240, con bolsillos interiores y tiras reflectantes, homologada según UNE-EN 340	1 / 2 / 3 / 6 / 10 / 12 / 14 / 16 / 25
H1485800	u	Chaleco reflectante con tiras reflectantes en la cintura, en el pecho y en la espalda, homologada según UNE-EN 471	14 / 25
H1487460	u	Impermeable con chaqueta, capucha y pantalones, para obras públicas, de PVC soldado de 0,4 mm de espesor, de color vivo, homologado según UNE-EN 340	14

SISTEMAS DE PROTECCIÓN COLECTIVA

Código	UM	Descripción	Riesgos
H1522111	m	Barandilla de protección en el perímetro de la coronación de excavaciones, de altura 1 m, con travesaño superior, travesaño intermedio y montantes de tubo metálico de 2,3'', zócalo de tabla de madera, anclada al terreno con dados de hormigón y con el desmontaje incluido	1 / 2 / 3 / 6 / 10
H152R013	m	Estacada de protección contra desprendimientos del suelo, para media vertiente, de altura 3 m, con malla galvanizada de torsión triple y malla electrosoldada de barras corrugadas de acero sobre postes de perfiles de acero IPN 140 empotrados al suelo y sujeta con cables de acero de diámetro 10 mm y con el desmontaje incluido	3
H152U000	m	Valla de advertencia o balizamiento de 1 m de altura con malla de polietileno naranja, fijada a 1 m del perímetro del forjado con soportes de acero alojados con agujeros al forjado	25
H16C0003	dia	Detector de gases portátil, para espacios confinados, con detector de gas combustible, O2, CO y H2S	17
HBAA005	u	Señal de prohibición, normalizada con pictograma negro sobre fondo blanco, de forma circular con bordes y banda transversal descendente de izquierda a derecha a 45°, en color rojo, diámetro 29 cm, con cartel explicativo rectangular, para ser vista hasta 12 m, fijada y con el desmontaje incluido	1 / 2 / 3 / 6 / 10 / 12 / 16 / 17 / 25 / 26 / 27
HBBAB115	u	Señal de obligación, normalizada con pictograma blanco sobre fondo azul, de forma circular con bordes en color blanco, diámetro 29 cm, con cartel explicativo rectangular, para ser vista hasta 12 m, fijada y con el desmontaje incluido	1 / 2 / 3 / 6 / 10 / 12 / 16 / 17 / 25 / 26 / 27
HBBAF004	u	Señal de advertencia, normalizada con pictograma negro sobre fondo amarillo, de forma triangular con el canto negro, lado mayor 41 cm, con cartel explicativo rectangular, para ser vista hasta 12 m de distancia, fijada y con el desmontaje incluido	1 / 2 / 3 / 6 / 10 / 12 / 16 / 17 / 25 / 26 / 27

MEDIDAS PREVENTIVAS

Código	Descripción	Riesgos
I0000002	Planificar los trabajos para mantener el máximo de tiempo posible las protecciones	1
I0000003	Itinerarios preestablecidos y balizados para el personal	1 / 10 / 12
I0000004	Revisión y mantenimiento periódico de SPC	1
I0000013	Orden y limpieza	2 / 6 / 17
I0000014	Preparación y mantenimiento de las superficies de trabajo	2 / 6
I0000015	Organización de las zonas de paso y almacenamiento	2 / 6
I0000023	Solicitar datos de las características físicas de las tierras	3
I0000024	Ejecución de los trabajos en el interior de zanjas por equipos	3
I0000040	Formación del operario en el uso y mantenimiento de herramientas	12 / 13
I0000044	Evitar procesos de corte de materiales en la obra	10
I0000045	Formación	10
I0000051	Adecuación de los recorridos de la maquinaria	10 / 12
I0000053	Procedimiento de utilización de la maquinaria	12
I0000054	Uso de apoyos hidráulicos	12
I0000056	Paletización y equipos ergonómicos	13
I0000058	Adaptar el trabajo a las características individuales de la persona que la realiza	13
I0000060	Suspensión de los trabajos en condiciones extremas	14
I0000061	Rotación de los lugares de trabajo	14 / 27
I0000062	Planificar los trabajos para realizarlos en zonas protegidas	14 / 26
I0000070	Cumplimiento de la REBT en lo referente a equipos de protección	16
I0000071	Revisión de la puesta a tierra	16
I0000073	Disponer de cuadros eléctricos secundarios	16
I0000074	Regar las zonas de trabajo	17
I0000078	Evitar procesos de división de material en seco	17
I0000103	Planificación de las áreas de trabajo	25
I0000104	Accesos y circulación independientes para personal y maquinaria	25
I0000106	El personal no debe descansar al lado de máquinas paradas	25
I0000108	Eliminar el ruido en origen	26
I0000110	Eliminar vibraciones en origen	27
I0000154	Verificar nivel lumínico mínimo (250 lux) en itinerarios y zonas de trabajo	1 / 2 / 12 / 25
I0000155	Controlar la temperatura i velocidad del viento en las zonas de trabajo	14
I0000156	Detección redes instalaciones empotradas o enterradas	16 / 17
I0000157	Control del nivel sonoro con sonómetro portatil	26
I0000168	Mantener libre de agua, fango y lodos excavación y zanjas	2

- G02.G02 VACIADO ENTRE PANTALLAS
- CAP. PRESUPUESTO:
- 1.3 Movimiento de tierras de rampas y túnel entre pantallas

- 1.5 Estructuras del tronco del túnel

- 1.6 Salida de emergencia

- 1.7 Estaciones de ventilación

VACIADO DE TERRENO LIMITADO POR MUROS PANTALLA QUE EJERCERÁN DE SUSTENTACIÓN DE LAS TIERRAS CONTIGUAS, ESTABLES POR APUNTALAMIENTOS Y/O ANCLAJES

Evaluación de riesgos

Id	Riesgo	P	G	E
1	CAIDA DE PERSONAS A DIFERENTE NIVEL Situación: CAÍDA DESDE EL BORDE DE MURO PANTALLA	2	3	4
2	CAIDA DE PERSONAS AL MISMO NIVEL Situación: IRREGULARIDAD DE LA ZONA DE TRABAJO PRESENCIA DE AGUA, LODOS TIXOTRÓPICOS, BENTONITA...	2	1	2
3	CAIDA DE OBJETOS POR DESPLOME, HUNDIMIENTO O DERRUMBAMIENTO Situación: INESTABILIDAD DEL MURO POR UN MAL APUNTALAMIENTO EN MUROS DISCONTINUOS CAÍDA DE TIERRAS INTERMEDIAS COLAPSO DE ANCLAJES EN MUROS PANTALLA CONTROL DEL TERRENO EN ÉPOCA DE LLUVIAS	1	3	3
4	CAIDA DE OBJETOS POR MANIPULACIÓN O DE MATERIALES TRANSPORTADOS Situación: EXTRACCIÓN DE TIERRAS POR MEDIO DE MAQUINARIA	2	2	3

6	PISADAS SOBRE OBJETOS	2	1	2
	Situación: ZONAS DE TRABAJO IRREGULARES			
9	GOLPES CON OBJETOS O HERRAMIENTAS (CORTES)	1	2	2
	Situación: MAQUINARIA MANUAL Y/O MECÁNICA COLOCACIÓN DE ANCLAJES			
10	PROYECCIÓN DE FRAGMENTOS O PARTÍCULAS	2	2	3
	Situación: COLOCACIÓN DE ANCLAJES ROTURA DE ANCLAJES DESAPUNTALAMIENTO			
12	ATRAPADO POR VUELCO DE MÁQUINAS, TRACTORES O VEHÍCULOS	1	3	3
	Situación: IRREGULARIDAD DE LA SUPERFICIE DE TRABAJO NIVELACIONES DE BASES DE APOYOS HIDRÁULICOS			
13	SOBRESFUERZOS	1	2	2
	Situación: TRABAJOS MANUALES: COLOCACIÓN DE APUNTALAMIENTO Y ANCLAJES			
14	EXPOSICIÓN A CONDICIONES AMBIENTALES EXTREMAS	1	2	2
	Situación: TRABAJOS EN EXTERIOR			
16	EXPOSICIÓN A CONTACTOS ELÉCTRICOS	1	3	3
	Situación: EXISTENCIA DE INSTALACIONES ELÉCTRICAS ENTERRADAS			
23	INUNDACIONES	1	2	2
	Situación: FILTRACIONES POR MURO PANTALLA O SUBSUELO EN ZONAS INFERIORES AL NIVEL FREÁTICO			
25	ATROPELLOS O GOLPES CON VEHÍCULOS	1	3	3
	Situación: MAQUINARIA EXTRACCIÓN DE TIERRAS			
26	EXPOSICIÓN A RUIDOS	2	1	2
	Situación: MAQUINARIA			
27	EXPOSICIÓN A VIBRACIONES	2	1	2
	Situación: MAQUINARIA			

P: Probabilidad (1,2,3) / G: Gravedad (1,2,3) / E: Evaluación (1,2,3,4,5)

EQUIPOS PROTECCIÓN INDIVIDUAL

Código	UM	Descripción	Riesgos
H1411111	u	Casco de seguridad para uso normal, anti golpes, de polietileno con un peso máximo de 400 g, homologado según UNE-EN 812	1 /2 /3 /4 /6 /9 /10 /12 /14 /16 /23 /25 /26
H1421110	u	Gafas de seguridad antiimpactos estándar, con montura universal, con visor transparente y tratamiento contra el empañamiento, homologadas según UNE-EN 167 y UNE-EN 168	10
H1431101	u	Protector auditivo de tapón de espuma, homologado según UNE-EN 352-2 y UNE-EN 458	26
H1432012	u	Protector auditivo de auricular, acoplado a la cabeza con arnés y orejeras antiruido, homologado según UNE-EN 352-1 y UNE-EN 458	26
H145C002	u	Par de guantes de protección contra riesgos mecánicos comunes de construcción nivel 3, homologados según UNE-EN 388 y UNE-EN 420	1 /2 /3 /4 /6 /9 /10 /14 /25
H145K275	u	Par de guantes de material aislante para trabajos eléctricos, clase 0, logotipo color rojo, tensión máxima 1000 V, homologados según UNE-EN 420	16
H1465275	u	Par de botas bajas de seguridad industrial para trabajos de construcción en general, resistentes a la humedad, de piel rectificada, con tobillera acolchada, con puntera metálica, suela antideslizante, cuña amortiguadora de impactos en el talón y sin plantilla metálica, homologadas según UNE-EN ISO 20344, UNE-EN ISO 20345, UNE-EN ISO 20346 y UNE-EN ISO 20347	1 /2 /3 /4 /6 /9 /10 /12 /14 /16 /23 /25
H1474600	u	Cinturón antivibratorio, ajustable y de tejido transpirable	27
H147N000	u	Faja de protección dorsolumbar	13
H1481242	u	Mono de trabajo para construcción, de poliéster y algodón (65%-35%), color beige, trama 240, con bolsillos interiores, homologada según UNE-EN 340	1 /2 /3 /4 /6 /9 /10 /12 /14 /16 /23 /25
H1485800	u	Chaleco reflectante con tiras reflectantes en la cintura, en el pecho y en la espalda, homologada según UNE-EN 471	14 /25

SISTEMAS DE PROTECCIÓN COLECTIVA

Código	UM	Descripción	Riesgos
H1522111	m	Barandilla de protección en el perímetro de la coronación de excavaciones, de altura 1 m, con travesaño superior, travesaño intermedio y montantes de tubo metálico de 2,3'', zócalo de tabla de madera, anclada al terreno con dados de hormigón y con el desmontaje incluido	1
H152U000	m	Valla de advertencia o balizamiento de 1 m de altura con malla de polietileno naranja, fijada a 1 m del perímetro del forjado con soportes de acero alojados con agujeros al forjado	4 /9 /10 /12 /25
HBAA005	u	Señal de prohibición, normalizada con pictograma negro sobre fondo blanco, de forma circular con bordes y banda transversal descendente de izquierda a derecha a 45°, en color	1 /2 /3 /4 /6 /9 /10 /12 /25 /26

		rojo, diámetro 29 cm, con cartel explicativo rectangular, para ser vista hasta 12 m, fijada y con el desmontaje incluido	/27
HBAB115	u	Señal de obligación, normalizada con pictograma blanco sobre fondo azul, de forma circular con bordes en color blanco, diámetro 29 cm, con cartel explicativo rectangular, para ser vista hasta 12 m, fijada y con el desmontaje incluido	1 /2 /3 /4 /6 /9 /10 /12 /25 /26 /27
HBAF004	u	Señal de advertencia, normalizada con pictograma negro sobre fondo amarillo, de forma triangular con el canto negro, lado mayor 41 cm, con cartel explicativo rectangular, para ser vista hasta 12 m de distancia, fijada y con el desmontaje incluido	1 /2 /3 /4 /6 /9 /10 /12 /25 /26 /27

MEDIDAS PREVENTIVAS

Código	Descripción	Riesgos
I0000002	Planificar los trabajos para mantener el máximo de tiempo posible las protecciones	1 /3
I0000003	Itinerarios preestablecidos y balizados para el personal	1
I0000005	Integrar la seguridad al diseño arquitectónico	1 /3
I0000006	Diseño y estudio de las medidas preventivas en fase de proyecto	1 /3
I0000013	Orden y limpieza	2 /6
I0000014	Preparación y mantenimiento de las superficies de trabajo	2 /6
I0000015	Organización de las zonas de paso y almacenamiento	2 /6
I0000020	No realizar trabajos en la misma vertical	4
I0000021	Establecer los puntos de referencia para controlar los movimientos de la estructura	3 /14
I0000023	Solicitar datos de las características físicas de las tierras	3 /23
I0000025	Planificación de áreas y lugares de trabajo	3 /4 /16 /23
I0000026	Planificación de recorridos y maniobras para máquinas y camiones	4
I0000028	Impedir el acceso de personal dentro del radio de acción de cargas suspendidas	4
I0000029	No balancear las cargas suspendidas	4
I0000031	Para la manipulación de materiales voluminosos y/o pesados, solicitar un procedimiento de trabajo específico	4
I0000033	Solicitar habilitación profesional del personal encargado del mantenimiento de la obra	4
I0000038	Substituir lo manual por lo mecánico	9 /10
I0000039	Planificación de compra y programa de mantenimiento de herramientas	9
I0000040	Formación del operario en el uso y mantenimiento de herramientas	9 /12 /13
I0000041	Substituir la fabricación en obra por la prefabricación en taller	9
I0000044	Evitar procesos de corte de materiales en la obra	10
I0000045	Formación	10
I0000051	Adecuación de los recorridos de la maquinaria	12
I0000053	Procedimiento de utilización de la maquinaria	12
I0000054	Uso de apoyos hidráulicos	12
I0000056	Paletización y equipos ergonómicos	13
I0000059	Elección de los materiales alternativos poco pesados y más manejables	13
I0000060	Suspensión de los trabajos en condiciones extremas	14
I0000061	Rotación de los lugares de trabajo	27
I0000062	Planificar los trabajos para realizarlos en zonas protegidas	26
I0000067	No trabajar cerca de líneas eléctricas con cables desnudos	16
I0000103	Planificación de las áreas de trabajo	25
I0000104	Accesos y circulación independientes para personal y maquinaria	25
I0000105	Nivelar la maquinaria para la realización de la actividad	25
I0000106	El personal no debe descansar al lado de máquinas paradas	25
I0000107	Limitación de la velocidad de los vehículos	25
I0000108	Eliminar el ruido en origen	26
I0000110	Eliminar vibraciones en origen	27
I0000154	Verificar nivel lumínico mínimo (250 lux) en itinerarios y zonas de trabajo	1 /2 /6 /12 /25
I0000155	Controlar la temperatura i velocidad del viento en las zonas de trabajo	14
I0000156	Detección redes instalaciones empotradas o enterradas	16
I0000157	Control del nivel sonoro con sonómetro portatil	26
I0000168	Mantener libre de agua, fango y lodos excavación y zanjas	2 /23

G02.G03 EXCAVACIÓN DE ZANJAS Y POZOS

CAP. PRESUPUESTO:

- 1.3 Movimiento de tierras de rampas y túnel entre pantallas
- 1.5 Estructuras del tronco del túnel
- 1.6 Salida de emergencia
- 1.7 Estaciones de ventilación

- 2.1 Movimiento de tierras en ramales
- 3.2 Movimiento de tierras

EXCAVACIÓN DE ZANJAS I POZOS MEDIANTE MEDIOS MANUALES Y/O MECÁNICOS CON O SIN ENTIBACIÓN					
Evaluación de riesgos					
Id	Riesgo	P	G	E	
1	CAIDA DE PERSONAS A DIFERENTE NIVEL Situación: ACCESO FONDO DE EXCAVACIÓN CIRCULACIÓN PERIMETRAL DE LA ZANJA	2	3	4	
2	CAIDA DE PERSONAS AL MISMO NIVEL Situación: IRREGULARIDAD DE LA ZONA DE TRABAJO ACOPIO DE MATERIAL	2	2	3	
3	CAIDA DE OBJETOS POR DESPLOME, HUNDIMIENTO O DERRUMBAMIENTO Situación: ESTABILIDAD DE LA EXCAVACION COLOCACIÓN DE APUNTALAMIENTO	2	3	4	
6	PISADAS SOBRE OBJETOS Situación: IRREGULARIDAD SUPERFICIE DE TRABAJO	2	1	2	
9	GOLPES CON OBJETOS O HERRAMIENTAS (CORTES) Situación: HERRAMIENTAS MANUALES Y/O MECANICAS	2	2	3	
12	ATRAPADO POR VUELCO DE MÁQUINAS, TRACTORES O VEHÍCULOS Situación: ESTABILIDAD DE LA MAQUINARIA APOYOS HIDRÁULICOS ZONAS DE PASO DELIMITADAS	1	3	3	
13	SOBRESFUERZOS Situación: TRABAJOS MANUALES DE EXCAVACIÓN Y EXTRACCIÓN DE TIERRAS	1	2	2	
14	EXPOSICIÓN A CONDICIONES AMBIENTALES EXTREMAS Situación: TRABAJOS EN EXTERIOR	1	2	2	
16	EXPOSICIÓN A CONTACTOS ELÉCTRICOS Situación: EXISTENCIA DE INSTALACIONES ELÉCTRICAS ENTERRADAS	1	3	3	
17	INHALACIÓN O INGESTIÓN DE SUSTANCIAS NOCIVAS Situación: POLVO TIERRAS	2	1	2	
25	ATROPELLOS O GOLPES CON VEHÍCULOS Situación: CIRCULACIÓN INTERIOR DE OBRA	1	3	3	
26	EXPOSICIÓN A RUIDOS Situación: MAQUINARIA	2	1	2	
27	EXPOSICIÓN A VIBRACIONES Situación: MAQUINARIA	2	1	2	
P: Probabilidad (1,2,3) / G: Gravedad (1,2,3) / E: Evaluación (1,2,3,4,5)					

EQUIPOS PROTECCIÓN INDIVIDUAL

Código	UM	Descripción	Riesgos
H1411111	u	Casco de seguridad para uso normal, anti golpes, de polietileno con un peso máximo de 400 g, homologado según UNE-EN 812	1 /2 /3 /6 /9 /12 /14 /16 /25 /26
H1431101	u	Protector auditivo de tapón de espuma, homologado según UNE-EN 352-2 y UNE-EN 458	26
H1432012	u	Protector auditivo de auricular, acoplado a la cabeza con arnés y orejeras antiruido, homologado según UNE-EN 352-1 y UNE-EN 458	26
H1445003	u	Mascarilla buco-nasal de goma o silicona, con filtros intercambiables, para protección respiratória, homologada según UNE-EN 140	17
H145C002	u	Par de guantes de protección contra riesgos mecánicos comunes de construcción nivel 3, homologados según UNE-EN 388 y UNE-EN 420	1 /2 /3 /6 /9 /14
H145F004	u	Par de guantes de alta visibilidad pigmentados en color fosforescente para estibadores de cargas con grúa y/o señalistas, homologados según UNE-EN 471 y UNE-EN 420	3 /9 /25
H145K153	u	Par de guantes de material aislante para trabajos eléctricos, clase 00, logotipo color beige, tensión máxima 500 V, homologados según UNE-EN 420	16
H1463253	u	Par de botas dieléctricas resistentes a la humedad, de piel rectificada, con tobillera acolchada suela antideslizante y antiestática, cuña amortiguadora para el talón y sin plantilla metálica, de desprendimiento rápido, sin herraje metálico, con puntera reforzada, homologadas según DIN 4843	16
H1465275	u	Par de botas bajas de seguridad industrial para trabajos de construcción en general, resistentes a la humedad, de piel rectificada, con tobillera acolchada, con puntera metálica, suela antideslizante, cuña amortiguadora de impactos en el talón y sin plantilla metálica, homologadas según UNE-EN ISO 20344, UNE-EN ISO 20345, UNE-EN ISO 20346 y UNE-EN ISO 20347	1 /2 /3 /6 /9 /12 /14 /25

H1474600	u	Cinturón antivibratorio, ajustable y de tejido transpirable	27
H147D405	u	Sistema anticaída compuesto por un arnés anticaída con tirantes, bandas secundarias, bandas subglúteas, bandas de muslo, apoyo dorsal para sujeción, elementos de ajuste, elemento dorsal de enganche de arnés anticaída y hebilla, incorporado a un subsistema anticaída de tipo deslizante sobre línea de anclaje flexible de longitud 10 m, homologado según UNE-EN 361, UNE-EN 362, UNE-EN 364, UNE-EN 365 y UNE-EN 353-2	1
H147L015	u	Instrumento de anclaje para equipo de protección individual contra caída de altura, homologado según UNE-EN 795, con fijación con taco mecánico	1 /3
H147N000	u	Faja de protección dorsolumbar	13
H1481242	u	Mono de trabajo para construcción, de poliéster y algodón (65%-35%), color beige, trama 240, con bolsillos interiores, homologada según UNE-EN 340	1 /2 /3 /6 /9 /12 /14 /16 /25
H1485800	u	Chaleco reflectante con tiras reflectantes en la cintura, en el pecho y en la espalda, homologada según UNE-EN 471	3 /9 /14 /25

MEDIOS AUXILIARES DE UTILIDAD PREVENTIVA

Código	UM	Descripción	Riesgos
HX11X022	u	Pasillo de protección prefabricado metálico con sistema de seguridad con todos los requisitos reglamentarios, de largo 2,5 m, de anchura 1,1 m, con pavimento de entramado de pletinas metálicas y rampas articuladas, barandillas metálicas reglamentarias	1

SISTEMAS DE PROTECCIÓN COLECTIVA

Código	UM	Descripción	Riesgos
H1522111	m	Barandilla de protección en el perímetro de la coronación de excavaciones, de altura 1 m, con travesaño superior, travesaño intermedio y montantes de tubo metálico de 2,3´´, zócalo de tabla de madera, anclada al terreno con dados de hormigón y con el desmontaje incluido	1 /3
H152U000	m	Valla de advertencia o balizamiento de 1 m de altura con malla de polietileno naranja, fijada a 1 m del perímetro del forjado con soportes de acero alojados con agujeros al forjado	9 /12 /25
HBBA005	u	Señal de prohibición, normalizada con pictograma negro sobre fondo blanco, de forma circular con bordes y banda transversal descendente de izquierda a derecha a 45°, en color rojo, diámetro 29 cm, con cartel explicativo rectangular, para ser vista hasta 12 m, fijada y con el desmontaje incluido	1 /2 /3 /6 /9 /12 /17 /25 /26 /27
HBBAB115	u	Señal de obligación, normalizada con pictograma blanco sobre fondo azul, de forma circular con bordes en color blanco, diámetro 29 cm, con cartel explicativo rectangular, para ser vista hasta 12 m, fijada y con el desmontaje incluido	1 /2 /3 /6 /9 /12 /17 /25 /26 /27
HBBAF004	u	Señal de advertencia, normalizada con pictograma negro sobre fondo amarillo, de forma triangular con el canto negro, lado mayor 41 cm, con cartel explicativo rectangular, para ser vista hasta 12 m de distancia, fijada y con el desmontaje incluido	1 /2 /3 /6 /9 /12 /17 /25 /26 /27

MEDIDAS PREVENTIVAS

Código	Descripción	Riesgos
I0000002	Planificar los trabajos para mantener el máximo de tiempo posible las protecciones	1
I0000003	Itinerarios preestablecidos y balizados para el personal	1
I0000004	Revisión y mantenimiento periódico de SPC	1
I0000012	Asegurar las escaleras de mano	1
I0000013	Orden y limpieza	2 /6 /17
I0000014	Preparación y mantenimiento de las superficies de trabajo	2 /6
I0000015	Organización de las zonas de paso y almacenamiento	2 /6
I0000020	No realizar trabajos en la misma vertical	3
I0000021	Establecer los puntos de referencia para controlar los movimientos de la estructura	3
I0000023	Solicitar datos de las características físicas de las tierras	3
I0000024	Ejecución de los trabajos en el interior de zanjas por equipos	3
I0000026	Planificación de recorridos y maniobras para máquinas y camiones	12
I0000038	Substituir lo manual por lo mecánico	9
I0000039	Planificación de compra y programa de mantenimiento de herramientas	9
I0000040	Formación del operario en el uso y mantenimiento de herramientas	9 /12 /13
I0000051	Adecuación de los recorridos de la maquinaria	12
I0000053	Procedimiento de utilización de la maquinaria	12
I0000055	Elección de equipos de mantenimiento	13
I0000056	Paletización y equipos ergonómicos	13
I0000060	Suspensión de los trabajos en condiciones extremas	14
I0000061	Rotación de los lugares de trabajo	27
I0000062	Planificar los trabajos para realizarlos en zonas protegidas	26

I0000067	No trabajar cerca de líneas eléctricas con cables desnudos	16
I0000074	Regar las zonas de trabajo	17
I0000083	Dispositivos de alarma	16
I0000103	Planificación de las áreas de trabajo	25
I0000104	Accesos y circulación independientes para personal y maquinaria	25
I0000105	Nivelar la maquinaria para la realización de la actividad	25
I0000106	El personal no debe descansar al lado de máquinas paradas	25
I0000107	Limitación de la velocidad de los vehículos	25
I0000108	Eliminar el ruido en origen	26
I0000110	Eliminar vibraciones en origen	27
I0000111	Revisar entibaciones en comenzar jornada trabajo. Precaución tras interrupciones >1día, lluvia o helada	3
I0000154	Verificar nivel lumínico mínimo (250 lux) en itinerarios y zonas de trabajo	2 /6 /12 /25
I0000155	Controlar la temperatura i velocidad del viento en las zonas de trabajo	14
I0000156	Detección redes instalaciones empotradas o enterradas	16
I0000157	Control del nivel sonoro con sonómetro portátil	26
I0000168	Mantener libre de agua, fango y lodos excavación y zanjas	2

G02.G04 RELLENOS SUPERFICIALES, TERRAPLENES / PEDRAPLENES

CAP. PRESUPUESTO:

- **1.3 Movimiento de tierras de rampas y túnel entre pantallas**
- **1.5 Estructuras del tronco del túnel**
- **1.6 Salida de emergencia**
- **1.7 Estaciones de ventilación**

FORMACIÓN DE RELLENOS Y TERRAPLENADOS CON TIERRAS O PIEDRAS (PROPIAS DE LA OBRA O NO) CON MEDIOS MECÁNICOS					
Evaluación de riesgos					
Id	Riesgo	P	G	E	
1	CAIDA DE PERSONAS A DIFERENTE NIVEL Situación: CIRCULACIÓN EN BORDES DE TERRAPLENADO ACCESO A ZONAS DE TRABAJO	1	2	2	
2	CAIDA DE PERSONAS AL MISMO NIVEL Situación: IRREGULARIDAD SUPERFICIE DE TRABAJO ACCESO A ZONAS DE TRABAJO ACOPIO DE TIERRAS	2	1	2	
3	CAIDA DE OBJETOS POR DESPLOME, HUNDIMIENTO O DERRUMBAMIENTO Situación: INESTABILIDAD DE TALUDES	1	2	2	
4	CAIDA DE OBJETOS POR MANIPULACIÓN O DE MATERIALES TRANSPORTADOS Situación: MANUTENCIÓN DE TIERRAS O BLOQUES DE PIEDRA AL TAJO NO RESPETAR DISTANCIA DE SEGURIDAD	1	3	3	
6	PISADAS SOBRE OBJETOS Situación: IRREGULARIDAD SUPERFICIE DE TRABAJO	2	1	2	
12	ATRAPADO POR VUELCO DE MÁQUINAS, TRACTORES O VEHÍCULOS Situación: INESTABILIDAD DEL VEHÍCULO: APOYOS HIDRÁULICOS ZONAS DE CIRCULACIÓN EN CONDICIONES	1	3	3	
13	SOBREESFUERZOS Situación: TRABAJOS MANUALES	1	2	2	
14	EXPOSICIÓN A CONDICIONES AMBIENTALES EXTREMAS Situación: TRABAJOS EN EXTERIORES	1	2	2	
17	INHALACIÓN O INGESTIÓN DE SUSTANCIAS NOCIVAS Situación: POLVO	2	1	2	
25	ATROPELLOS O GOLPES CON VEHÍCULOS Situación: CIRCULACIÓN INTERIOR DE VEHÍCULOS	2	2	3	
26	EXPOSICIÓN A RUIDOS Situación: MAQUINARIA	2	1	2	
27	EXPOSICIÓN A VIBRACIONES Situación: MAQUINARIA	2	1	2	

P: Probabilidad (1,2,3) / G: Gravedad (1,2,3) / E: Evaluación (1,2,3,4,5)

EQUIPOS PROTECCIÓN INDIVIDUAL

Código	UM	Descripción	Riesgos
--------	----	-------------	---------

H1411111	u	Casco de seguridad para uso normal, anti golpes, de polietileno con un peso máximo de 400 g, homologado según UNE-EN 812	1 /2 /3 /4 /6 /12 /14 /25 /26
H1431101	u	Protector auditivo de tapón de espuma, homologado según UNE-EN 352-2 y UNE-EN 458	26
H1432012	u	Protector auditivo de auricular, acoplado a la cabeza con arnés y orejeras antiruido, homologado según UNE-EN 352-1 y UNE-EN 458	26
H1445003	u	Mascarilla buco-nasal de goma o silicona, con filtros recambiables, para protección respiratória, homologada según UNE-EN 140	17
H145C002	u	Par de guantes de protección contra riesgos mecánicos comunes de construcción nivel 3, homologados según UNE-EN 388 y UNE-EN 420	1 /2 /3 /4 /6 /12 /14 /25
H1465275	u	Par de botas bajas de seguridad industrial para trabajos de construcción en general, resistentes a la humedad, de piel rectificada, con tobillera acolchada, con puntera metálica, suela antideslizante, cuña amortiguadora de impactos en el talón y sin plantilla metálica, homologadas según UNE-EN ISO 20344, UNE-EN ISO 20345, UNE-EN ISO 20346 y UNE-EN ISO 20347	1 /2 /3 /4 /6 /12 /14 /25
H1474600	u	Cinturón antivibratorio, ajustable y de tejido transpirable	27
H147N000	u	Faja de protección dorsolumbar	13
H1481343	u	Mono de trabajo para construcción de obras lineales en servicio, de poliéster y algodón (65%-35%), color amarillo, trama 240, con bolsillos interiores y tiras reflectantes, homologada según UNE-EN 340	1 /2 /3 /4 /6 /12 /14 /25
H1485800	u	Chaleco reflectante con tiras reflectantes en la cintura, en el pecho y en la espalda, homologada según UNE-EN 471	14 /25

SISTEMAS DE PROTECCIÓN COLECTIVA

Código	UM	Descripción	Riesgos
H1522111	m	Barandilla de protección en el perímetro de la coronación de excavaciones, de altura 1 m, con travesaño superior, travesaño intermedio y montantes de tubo metálico de 2,3´´, zócalo de tabla de madera, anclada al terreno con dados de hormigón y con el desmontaje incluido	1 /3
H152U000	m	Valla de advertencia o balizamiento de 1 m de altura con malla de polietileno naranja, fijada a 1 m del perímetro del forjado con soportes de acero alojados con agujeros al forjado	3 /4 /12 /25
H153A9F1	u	Tope para descarga de camiones en excavaciones, de 4 m de anchura con tablón de madera y perfiles IPN 100 clavado al terreno y con el desmontaje incluido	4 /12 /25
HBBA005	u	Señal de prohibición, normalizada con pictograma negro sobre fondo blanco, de forma circular con bordes y banda transversal descendente de izquierda a derecha a 45°, en color rojo, diámetro 29 cm, con cartel explicativo rectangular, para ser vista hasta 12 m, fijada y con el desmontaje incluido	1 /2 /3 /4 /6 /12 /25 /26 /27
HBBAB115	u	Señal de obligación, normalizada con pictograma blanco sobre fondo azul, de forma circular con bordes en color blanco, diámetro 29 cm, con cartel explicativo rectangular, para ser vista hasta 12 m, fijada y con el desmontaje incluido	1 /2 /3 /4 /6 /12 /25 /26 /27
HBBAF004	u	Señal de advertencia, normalizada con pictograma negro sobre fondo amarillo, de forma triangular con el canto negro, lado mayor 41 cm, con cartel explicativo rectangular, para ser vista hasta 12 m de distancia, fijada y con el desmontaje incluido	1 /2 /3 /4 /6 /12 /25 /26 /27

MEDIDAS PREVENTIVAS

Código	Descripción	Riesgos
I0000002	Planificar los trabajos para mantener el máximo de tiempo posible las protecciones	1
I0000003	Itinerarios preestablecidos y balizados para el personal	1 /4
I0000013	Orden y limpieza	2 /6 /17
I0000014	Preparación y mantenimiento de las superficies de trabajo	2 /6
I0000015	Organización de las zonas de paso y almacenamiento	2
I0000020	No realizar trabajos en la misma vertical	3
I0000023	Solicitar datos de las características físicas de las tierras	3
I0000025	Planificación de áreas y lugares de trabajo	4
I0000026	Planificación de recorridos y maniobras para máquinas y camiones	4
I0000027	Elección de los medios auxiliares de mantenimiento	4
I0000028	Impedir el acceso de personal dentro del radio de acción de cargas suspendidas	4
I0000040	Formación del operario en el uso y mantenimiento de herramientas	12 /13
I0000051	Adecuación de los recorridos de la maquinaria	12
I0000053	Procedimiento de utilización de la maquinaria	12
I0000054	Uso de apoyos hidráulicos	12
I0000055	Elección de equipos de mantenimiento	13
I0000060	Suspensión de los trabajos en condiciones extremas	14
I0000061	Rotación de los lugares de trabajo	27
I0000062	Planificar los trabajos para realizarlos en zonas protegidas	26

I0000074	Regar las zonas de trabajo	17
I0000103	Planificación de las áreas de trabajo	25
I0000104	Accesos y circulación independientes para personal y maquinaria	25
I0000105	Nivelar la maquinaria para la realización de la actividad	25
I0000106	El personal no debe descansar al lado de máquinas paradas	25
I0000107	Limitación de la velocidad de los vehículos	25
I0000108	Eliminar el ruido en origen	26
I0000110	Eliminar vibraciones en origen	27
I0000154	Verificar nivel lumínico mínimo (250 lux) en itinerarios y zonas de trabajo	1 /2 /6 /12 /25
I0000155	Controlar la temperatura i velocidad del viento en las zonas de trabajo	14
I0000157	Control del nivel sonoro con sonómetro portatil	26
I0000168	Mantener libre de agua, fango y lodos excavación y zanjas	2

G02.G05

CARGA Y TRANSPORTE DE TIERRAS O ESCOMBROS

CAP. PRESUPUESTO:

- 1.1 Actuaciones previas

- 1.3 Movimiento de tierras de rampas y túnel entre pantallas

- 1.6 Salida de emergencia

- 1.7 Estaciones de ventilación

- 1.10 Desvíos de tráfico

- 3.1 Trabajos previos y demoliciones

CARGA MECÁNICA SOBRE CAMIÓN DE TIERRAS, PIEDRAS O ESCOMBROS PROCEDENTES DE LA EXCAVACIÓN EN OBRA PARA TRANSPORTE POSTERIOR EN LA MISMA OBRA O A VERTEDERO

Evaluación de riesgos

Id	Riesgo	P	G	E
2	CAIDA DE PERSONAS AL MISMO NIVEL Situación: IRREGULARIDAD ZONA DE TRABAJO ACCESO AL TAJO	2	1	2
4	CAIDA DE OBJETOS POR MANIPULACIÓN O DE MATERIALES TRANSPORTADOS Situación: TÁREAS DE CARGA DE CAMIONES EXCESO DE CARGA EN LOS CAMIONES MAQUINARIA NO ADECUADA	2	2	3
11	ATRAPADO POR O ENTRE OBJETOS Situación: MAQUINARIA NO ADECUADA	2	3	4
12	ATRAPADO POR VUELCO DE MÁQUINAS, TRACTORES O VEHÍCULOS Situación: IRREGULARIDAD DE SUPERFICIE DE TRABAJO Y ITINERARIOS OBRA ESTABILIDAD DE LOS APOYOS HIDRÁULICOS	2	3	4
13	SOBRESFUERZOS Situación: TRABAJOS MANUALES	1	2	2
14	EXPOSICIÓN A CONDICIONES AMBIENTALES EXTREMAS Situación: TRABAJOS EN EXTERIORES	2	1	2
17	INHALACIÓN O INGESTIÓN DE SUSTANCIAS NOCIVAS Situación: POLVO DE LA EXCAVACIÓN, CARGA Y TRANSPORTE DE TIERRAS	2	2	3
25	ATROPELLOS O GOLPES CON VEHÍCULOS Situación: CIRCULACIÓN INTERIOR DE OBRA	2	3	4
26	EXPOSICIÓN A RUIDOS Situación: MAQUINARIA	2	1	2
27	EXPOSICIÓN A VIBRACIONES Situación: MAQUINARIA	2	1	2

P: Probabilidad (1,2,3) / G: Gravedad (1,2,3) / E: Evaluación (1,2,3,4,5)

EQUIPOS PROTECCIÓN INDIVIDUAL				
Código	UM	Descripción	Riesgos	
H1411111	u	Casco de seguridad para uso normal, anti golpes, de polietileno con un peso máximo de 400 g, homologado según UNE-EN 812	2 /4 /11 /12 /14 /25 /26	
H1431101	u	Protector auditivo de tapón de espuma, homologado según UNE-EN 352-2 y UNE-EN 458	26	
H1432012	u	Protector auditivo de auricular, acoplado a la cabeza con arnés y orejeras antiruido, homologado según UNE-EN 352-1 y UNE-EN 458	26	
H1445003	u	Mascarilla buco-nasal de goma o silicona, con filtros intercambiables, para protección respiratória, homologada según UNE-EN 140	17	

H145C002	u	Par de guantes de protección contra riesgos mecánicos comunes de construcción nivel 3, homologados según UNE-EN 388 y UNE-EN 420	2 /4 /11 /12 /14 /25
H1465275	u	Par de botas bajas de seguridad industrial para trabajos de construcción en general, resistentes a la humedad, de piel rectificada, con tobillera acolchada, con puntera metálica, suela antideslizante, cuña amortiguadora de impactos en el talón y sin plantilla metálica, homologadas según UNE-EN ISO 20344, UNE-EN ISO 20345, UNE-EN ISO 20346 y UNE-EN ISO 20347	2 /4 /11 /12 /14 /25
H1474600	u	Cinturón antivibratorio, ajustable y de tejido transpirable	27
H147N000	u	Faja de protección dorsolumbar	13
H1481242	u	Mono de trabajo para construcción, de poliéster y algodón (65%-35%), color beige, trama 240, con bolsillos interiores, homologada según UNE-EN 340	2 /4 /11 /12 /14 /25
H1485800	u	Chaleco reflectante con tiras reflectantes en la cintura, en el pecho y en la espalda, homologada según UNE-EN 471	14 /25

SISTEMAS DE PROTECCIÓN COLECTIVA

Código	UM	Descripción	Riesgos
H1522111	m	Barandilla de protección en el perímetro de la coronación de excavaciones, de altura 1 m, con travesaño superior, travesaño intermedio y montantes de tubo metálico de 2,3´´, zócalo de tabla de madera, anclada al terreno con dados de hormigón y con el desmontaje incluido	2 /4 /11 /25
H153A9F1	u	Tope para descarga de camiones en excavaciones, de 4 m de anchura con tablón de madera y perfiles IPN 100 clavado al terreno y con el desmontaje incluido	12 /25
HBBA005	u	Señal de prohibición, normalizada con pictograma negro sobre fondo blanco, de forma circular con bordes y banda transversal descendente de izquierda a derecha a 45°, en color rojo, diámetro 29 cm, con cartel explicativo rectangular, para ser vista hasta 12 m, fijada y con el desmontaje incluido	2 /4 /11 /12 /25 /26 /27
HBBAB115	u	Señal de obligación, normalizada con pictograma blanco sobre fondo azul, de forma circular con bordes en color blanco, diámetro 29 cm, con cartel explicativo rectangular, para ser vista hasta 12 m, fijada y con el desmontaje incluido	2 /4 /11 /12 /25 /26 /27
HBBAF004	u	Señal de advertencia, normalizada con pictograma negro sobre fondo amarillo, de forma triangular con el canto negro, lado mayor 41 cm, con cartel explicativo rectangular, para ser vista hasta 12 m de distancia, fijada y con el desmontaje incluido	2 /4 /11 /12 /25 /26 /27

MEDIDAS PREVENTIVAS

Código	Descripción	Riesgos
I0000002	Planificar los trabajos para mantener el máximo de tiempo posible las protecciones	2
I0000003	Itinerarios preestablecidos y balizados para el personal	2
I0000004	Revisión y mantenimiento periódico de SPC	2
I0000025	Planificación de áreas y lugares de trabajo	4
I0000026	Planificación de recorridos y maniobras para máquinas y camiones	4
I0000029	No balancear las cargas suspendidas	4
I0000040	Formación del operario en el uso y mantenimiento de herramientas	12 /13
I0000047	Planificación y procedimientos para la carga y descarga de materiales	11
I0000048	No trabajar al lado de paramentos acabados de hacer (<48h)	11
I0000050	No trabajar ni estar en el radio de acción de las cargas suspendidas	11
I0000051	Adecuación de los recorridos de la maquinaria	12
I0000053	Procedimiento de utilización de la maquinaria	12
I0000054	Uso de apoyos hidráulicos	12
I0000060	Suspensión de los trabajos en condiciones extremas	14
I0000061	Rotación de los lugares de trabajo	27
I0000062	Planificar los trabajos para realizarlos en zonas protegidas	26
I0000074	Regar las zonas de trabajo	17
I0000103	Planificación de las áreas de trabajo	25
I0000104	Accesos y circulación independientes para personal y maquinaria	25
I0000105	Nivelar la maquinaria para la realización de la actividad	25
I0000106	El personal no debe descansar al lado de máquinas paradas	25
I0000107	Limitación de la velocidad de los vehículos	25
I0000108	Eliminar el ruido en origen	26
I0000110	Eliminar vibraciones en origen	27
I0000154	Verificar nivel lumínico mínimo (250 lux) en itinerarios y zonas de trabajo	2 /12 /25
I0000155	Controlar la temperatura i velocidad del viento en las zonas de trabajo	14
I0000157	Control del nivel sonoro con sonómetro portatil	26
I0000168	Mantener libre de agua, fango y lodos excavación y zanjas	14

G02.G06 EXCAVACIÓN DE TÚNELES

CAP. PRESUPUESTO:

- 1.3 Movimiento de tierras de rampas y túnel entre pantallas
- 1.5 Estructuras del tronco del túnel
- 1.6 Salida de emergencia
- 1.7 Estaciones de ventilación
-

EXCAVACIÓN DE TÚNELES EN ZONAS URBANAS O NO, MEDIANTE MEDIOS MECÁNICOS O POR EXPLOSIVOS. COLOCACIÓN DE ELEMENTOS COLABORADORES EN LA ESTABILIDAD DEL TERRENO O MACIZO ROCOSO (APUNTALAMIENTO)

Evaluación de riesgos				
Id	Riesgo	P	G	E
1	CAIDA DE PERSONAS A DIFERENTE NIVEL Situación: COLOCACIÓN DE ELEMENTOS DE APUNTALAMIENTO EN BÓVEDA DE TÚNEL	2	2	3
2	CAIDA DE PERSONAS AL MISMO NIVEL Situación: CIRCULACIÓN INTERIOR IRREGULARIDAD SUPERFICIE DE TRABAJO	2	1	2
3	CAIDA DE OBJETOS POR DESPLOME, HUNDIMIENTO O DERRUMBAMIENTO Situación: INESTABILIDAD DEL FRENTE TÚNEL U OTROS	2	3	4
4	CAIDA DE OBJETOS POR MANIPULACIÓN O DE MATERIALES TRANSPORTADOS Situación: TRANSPORTE Y MANIPULACIÓN	2	2	3
6	PISADAS SOBRE OBJETOS Situación: IRREGULARIDAD DE LA SUPERFICIE DE TRABAJO	2	1	2
9	GOLPES CON OBJETOS O HERRAMIENTAS (CORTES) Situación: HERRAMIENTAS MANUALES O MECÁNICAS	2	2	3
10	PROYECCIÓN DE FRAGMENTOS O PARTÍCULAS Situación: EXCAVACIÓN DEL FRENTE DEL TÚNEL GUNITADO DE LA BÓVEDA Y PAREDES	2	2	3
12	ATRAPADO POR VUELCO DE MÁQUINAS, TRACTORES O VEHÍCULOS Situación: IRREGULARIDAD DE LA SUPERFICIE DE TRABAJO EN FRENTE DE TÚNEL	1	2	2
13	SOBRESFUERZOS Situación: COLOCACIÓN DE APUNTALAMIENTO PROCESO DE GUNITADO LABORES DE COLOCACIÓN RAÍLES VAGONETAS EXTRACCIÓN TIERRAS...	1	2	2
14	EXPOSICIÓN A CONDICIONES AMBIENTALES EXTREMAS Situación: ELEVADAS TEMPERATURAS EN INTERIOR DE TÚNEL PRESENCIA DE GASES DE DIFERENTE ÍNDOLE	2	1	2
15	CONTACTOS TÉRMICOS Situación: PROCESO DE PERFORACION	1	2	2
16	EXPOSICIÓN A CONTACTOS ELÉCTRICOS Situación: INSTALACIÓN DE ILUMINACIÓN PROVISIONAL EN FRENTE DE ATAQUE DEL TÚNEL	2	2	3
17	INHALACIÓN O INGESTIÓN DE SUSTANCIAS NOCIVAS Situación: POLVO EXCAVACION, GASES HIDROCARBUROS, GRISU...	2	2	3
20	EXPLOSIONES Situación: PRESENCIA DE HIDROCARBUROS SATURANDO EL AGUA SUBTERRANEA	2	3	4
21	INCENDIOS Situación: PRESENCIA DE HIDROCARBUROS SATURANDO EL AGUA SUBTERRANEA	2	3	4
22	DEFLAGRACIONES Situación: PRESENCIA DE HIDROCARBUROS SATURANDO EL AGUA SUBTERRANEA	2	3	4
25	ATROPELLOS O GOLPES CON VEHÍCULOS Situación: CIRCULACIÓN INTERIOR	2	3	4
26	EXPOSICIÓN A RUIDOS Situación: MAQUINARIA	3	1	3
27	EXPOSICIÓN A VIBRACIONES Situación: MAQUINARIA	2	1	2

P: Probabilidad (1,2,3) / G: Gravedad (1,2,3) / E: Evaluación (1,2,3,4,5)

EQUIPOS PROTECCIÓN INDIVIDUAL

Código	UM	Descripción	Riesgos
H1411111	u	Casco de seguridad para uso normal, anti golpes, de polietileno con un peso máximo de 400 g, homologado según UNE-EN 812	1 /2 /3 /9 /10 /12 /15 /16 /20 /21 /22 /25 /26
H1411112	u	Casco de seguridad para uso normal, anti golpes, de polietileno con un peso máximo de 400 g, dotado de iluminación autónoma, homologado según UNE-EN 812	4 /6
H1421110	u	Gafas de seguridad antiimpactos estándar, con montura universal, con visor transparente y tratamiento contra el empañamiento, homologadas según UNE-EN 167 y UNE-EN 168	10
H1431101	u	Protector auditivo de tapón de espuma, homologado según UNE-EN 352-2 y UNE-EN 458	26
H1432012	u	Protector auditivo de auricular, acoplado a la cabeza con arnés y orejeras antiruido, homologado según UNE-EN 352-1 y UNE-EN 458	26
H1445003	u	Mascarilla buco-nasal de goma o silicona, con filtros recambiables, para protección respiratória, homologada según UNE-EN 140	4 /10 /14 /17
H144N030	u	Equipo de protección respiratoria no autónomo por línea de aire comprimido con máscara, homologado según UNE-EN 14593-1	14 /17
H145C002	u	Par de guantes de protección contra riesgos mecánicos comunes de construcción nivel 3, homologados según UNE-EN 388 y UNE-EN 420	1 /2 /4 /9 /10 /12 /15 /25
H145K153	u	Par de guantes de material aislante para trabajos eléctricos, clase 00, logotipo color beige, tensión máxima 500 V, homologados según UNE-EN 420	16
H1465275	u	Par de botas bajas de seguridad industrial para trabajos de construcción en general, resistentes a la humedad, de piel rectificada, con tobillera acolchada, con puntera metálica, suela antideslizante, cuña amortiguadora de impactos en el talón y sin plantilla metálica, homologadas según UNE-EN ISO 20344, UNE-EN ISO 20345, UNE-EN ISO 20346 y UNE-EN ISO 20347	1 /2 /3 /4 /6 /9 /10 /12 /15 /16 /20 /21 /22 /25
H1474600	u	Cinturón antivibratorio, ajustable y de tejido transpirable	27
H147D405	u	Sistema anticaída compuesto por un arnés anticaída con tirantes, bandas secundarias, bandas subglúteas, bandas de muslo, apoyo dorsal para sujeción, elementos de ajuste, elemento dorsal de enganche de arnés anticaída y hebilla, incorporado a un subsistema anticaída de tipo deslizando sobre línea de anclaje flexible de longitud 10 m, homologado según UNE-EN 361, UNE-EN 362, UNE-EN 364, UNE-EN 365 y UNE-EN 353-2	1
H147N000	u	Faja de protección dorsolumbar	13
H1481242	u	Mono de trabajo para construcción, de poliéster y algodón (65%-35%), color beige, trama 240, con bolsillos interiores, homologada según UNE-EN 340	1 /2 /4 /6 /10 /15 /16 /20 /21 /22
H1481343	u	Mono de trabajo para construcción de obras lineales en servicio, de poliéster y algodón (65%-35%), color amarillo, trama 240, con bolsillos interiores y tiras reflectantes, homologada según UNE-EN 340	3 /9 /12 /25
H1485800	u	Chaleco reflectante con tiras reflectantes en la cintura, en el pecho y en la espalda, homologada según UNE-EN 471	25

SISTEMAS DE PROTECCIÓN COLECTIVA

Código	UM	Descripción	Riesgos
H152Q031	m	Marquesina de protección de embroquetado de túnel para protección de desprendimientos del terreno a media vertiente con perfiles de acero anclados al suelo con pernos y plataforma de madera sobre correa anclada al terreno, desmontaje incluido	3
H153A9F1	u	Tope para descarga de camiones en excavaciones, de 4 m de anchura con tablón de madera y perfiles IPN 100 clavado al terreno y con el desmontaje incluido	4 /25
H15A2017	u	Extractor localizado de gases contaminantes en trabajos de soldadura con velocidad de captura de 0,5 a 1 m/s, colocado	14 /17 /20 /21 /22
H16C0003	dia	Detector de gases portátil, para espacios confinados, con detector de gas combustible, O2, CO y H2S	17
HBBAA005	u	Señal de prohibición, normalizada con pictograma negro sobre fondo blanco, de forma circular con bordes y banda transversal descendente de izquierda a derecha a 45°, en color rojo, diámetro 29 cm, con cartel explicativo rectangular, para ser vista hasta 12 m, fijada y con el desmontaje incluido	1 /2 /3 /4 /6 /9 /10 /12 /15 /16 /17 /20 /21 /22 /25 /26 /27
HBBAB115	u	Señal de obligación, normalizada con pictograma blanco sobre fondo azul, de forma circular con bordes en color blanco, diámetro 29 cm, con cartel explicativo rectangular, para ser vista hasta 12 m, fijada y con el desmontaje incluido	1 /2 /3 /4 /6 /9 /10 /12 /15 /16 /17 /20 /21 /22 /25 /26 /27
HBBAC003	u	Señal indicativa de la ubicación de equipos de extinción de incendios, normalizada con pictograma blanco sobre fondo rojo, de forma rectangular o cuadrada, lado mayor 60 cm, para ser vista hasta 25 m de distancia, fijada y con el desmontaje incluido	20 /21 /22
HBBAC013	u	Señal indicativa de información de salvamento o socorro, normalizada con pictograma blanco sobre fondo verde, de forma rectangular o cuadrada, lado mayor 60 cm, para ser vista hasta	3 /14 /17 /20 /21 /22

		25 m de distancia, fijada y con el desmontaje incluido	
HBBAE001	u	Rótulo adhesivo (MIE-RAT.10) de maniobra para cuadro o pupitre de control eléctrico, adherido	16
HBBAF004	u	Señal de advertencia, normalizada con pictograma negro sobre fondo amarillo, de forma triangular con el canto negro, lado mayor 41 cm, con cartel explicativo rectangular, para ser vista hasta 12 m de distancia, fijada y con el desmontaje incluido	1 /2 /3 /4 /6 /9 /10 /12 /15 /16 /17 /20 /21 /22 /25 /26 /27

MEDIDAS PREVENTIVAS

Código	Descripción	Riesgos
I0000005	Integrar la seguridad al diseño arquitectónico	1
I0000007	Adoptar las medidas preventivas necesarias para el correcto mantenimiento posterior	1
I0000011	Incorporar al proyecto medidas de protección para el montaje y mantenimiento de la instalación	1
I0000013	Orden y limpieza	2 /6 /17
I0000014	Preparación y mantenimiento de las superficies de trabajo	2 /6
I0000015	Organización de las zonas de paso y almacenamiento	2 /6
I0000021	Establecer los puntos de referencia para controlar los movimientos de la estructura	3
I0000023	Solicitar datos de las características físicas de las tierras	3 /17 /20 /21 /22
I0000026	Planificación de recorridos y maniobras para máquinas y camiones	4
I0000031	Para la manipulación de materiales voluminosos y/o pesados, solicitar un procedimiento de trabajo específico	4
I0000038	Substituir lo manual por lo mecánico	9 /10
I0000039	Planificación de compra y programa de mantenimiento de herramientas	9
I0000040	Formación del operario en el uso y mantenimiento de herramientas	9 /12 /13 /15 /21 /22
I0000045	Formación	10
I0000051	Adecuación de los recorridos de la maquinaria	12
I0000053	Procedimiento de utilización de la maquinaria	12
I0000054	Uso de apoyos hidráulicos	12
I0000056	Paletización y equipos ergonómicos	13
I0000058	Adaptar el trabajo a las características individuales de la persona que la realiza	13
I0000060	Suspensión de los trabajos en condiciones extremas	14
I0000061	Rotación de los lugares de trabajo	27
I0000062	Planificar los trabajos para realizarlos en zonas protegidas	26
I0000069	Formación y habilitación específica para cada herramienta	16
I0000070	Cumplimiento de la REBT en lo referente a equipos de protección	16
I0000072	Realizar los trabajos sobre superficies secas	16
I0000073	Disponer de cuadros eléctricos secundarios	16
I0000074	Regar las zonas de trabajo	17
I0000085	Ventilación de las zonas de trabajo	14 /17
I0000091	No soldar sobre contenedores de materiales inflamables o explosivos (pinturas, disolventes, etc)	20
I0000093	Evitar uniones de mangueras con alambres	20
I0000096	No fumar	20
I0000103	Planificación de las áreas de trabajo	25
I0000104	Accesos y circulación independientes para personal y maquinaria	25
I0000107	Limitación de la velocidad de los vehículos	25
I0000108	Eliminar el ruido en origen	26
I0000110	Eliminar vibraciones en origen	27
I0000151	Para trabajos en altura utilizar plataformas elevadoras mecánicas o hidráulicas	1
I0000152	Utilizar medios mecanicos(gruas, transpalets, plataformas elevadoras) para manipular cargas	4 /13
I0000154	Verificar nivel lumínico mínimo (250 lux) en itinerarios y zonas de trabajo	1 /2 /3 /4 /6 /9 /12 /14 /25
I0000155	Controlar la temperatura i velocidad del viento en las zonas de trabajo	14
I0000157	Control del nivel sonoro con sonómetro portatil	26
I0000161	Verificar que las conexiones dela máquinas se hagan con enchufes reglamentarios	16

- G03

G03.G01

CIMIENTOS

SUPERFICIALES (ZANJAS - POZOS - LOSAS - ENCEPADOS - VIGAS DE ATADO - MUROS GUIA)

CAP. PRESUPUESTO:

-

1.5 Estructuras del tronco del túnel

-

1.6 Salida de emergencia

-

1.7 Estaciones de ventilación

-

2.1 Muros de rampas de ramales

EJECUCIÓN DE CIMIENTOSS SUPERFICIALES (EXCAVACIÓN, ARMADO, HORMIGONADO, CURADO) CON MEDIOS MECÁNICOS Y/O MANUALES

Evaluación de riesgos

Id	Riesgo	P	G	E
1	CAIDA DE PERSONAS A DIFERENTE NIVEL Situación: CAÍDAS EN ZANJAS, POZOS	1	1	1
2	CAIDA DE PERSONAS AL MISMO NIVEL Situación: CIRCULACIÓN INTERIOR OBRA MONTAJE DE ENCOFRADOS, ARMADURAS, HORMIGONADO...	2	1	2
4	CAIDA DE OBJETOS POR MANIPULACIÓN O DE MATERIALES TRANSPORTADOS Situación: CAÍDA DE ELEMENTOS EN LA EJECUCION DE ENCOFRADO, ARMADO , HORMIGONADO	2	2	3
6	PISADAS SOBRE OBJETOS Situación: COLOCACIÓN DE ARMADURAS	2	2	3
9	GOLPES CON OBJETOS O HERRAMIENTAS (CORTES) Situación: CORTES CON SIERRA CIRCULAR: ENCOFRADO, ARMADO	2	2	3
10	PROYECCIÓN DE FRAGMENTOS O PARTÍCULAS Situación: MONTAJE ENCOFRADO, ARMADURAS DESCABEZADO DE PILOTES: UTILIZACIÓN DEL MARTILLO PNEUMÁTICO	2	2	3
11	ATRAPADO POR O ENTRE OBJETOS Situación: MONTAJE DE ENCOFRADO HORMIGONERA LABORES DE HORMIGONADO	1	2	2
13	SOBREESFUERZOS Situación: ACARREO DE MATERIAL PARA SU TRATAMIENTO: TALLERES FERRALLA, ENCOFRADORES	2	2	3
14	EXPOSICIÓN A CONDICIONES AMBIENTALES EXTREMAS Situación: TRABAJOS EN EXTERIORES	1	2	2
16	EXPOSICIÓN A CONTACTOS ELÉCTRICOS Situación: USO DE MAQUINARIA CONTACTOS DIRECTOS E INDIRECTOS	1	3	3
17	INHALACIÓN O INGESTIÓN DE SUSTANCIAS NOCIVAS Situación: POLVO (CENTRAL HORMIGONERA PROPIA EN OBRA) POLVO TIERRA	2	1	2
18	CONTACTOS CON SUSTANCIAS NOCIVAS (CÁUSTICAS, CORROSIVAS, IRITANTES O ALERGÉNICAS) Situación: CONTACTOS CON CEMENTO (HORMIGÓN)	2	1	2
25	ATROPELLOS O GOLPES CON VEHÍCULOS Situación: CIRCULACIÓN INTERIOR OBRA DE CAMIONES EN OPERACIONES DE COLOCACIÓN DE ARMADURAS, HORMIGONADO, SUMINISTRO DE MATERIALES...	1	3	3
26	EXPOSICIÓN A RUIDOS Situación: MAQUINARIA TALLERES (FERRALLA, ENCOFRADOS...)	2	1	2
27	EXPOSICIÓN A VIBRACIONES Situación: MAQUINARIA	2	1	2

P: Probabilidad (1,2,3) / G: Gravedad (1,2,3) / E: Evaluación (1,2,3,4,5)

EQUIPOS PROTECCIÓN INDIVIDUAL

Código	UM	Descripción	Riesgos
H1411111	u	Casco de seguridad para uso normal, anti golpes, de polietileno con un peso máximo de 400 g, homologado según UNE-EN 812	1 /2 /4 /6 /9 /10 /11 /14 /16 /18 /25 /26
H1431101	u	Protector auditivo de tapón de espuma, homologado según UNE-EN 352-2 y UNE-EN 458	26
H1432012	u	Protector auditivo de auricular, acoplado a la cabeza con arnés y orejeras antiruido, homologado según UNE-EN 352-1 y UNE-EN 458	26
H1445003	u	Mascarilla buco-nasal de goma o silicona, con filtros intercambiables, para protección respiratória, homologada según UNE-EN 140	17
H145C002	u	Par de guantes de protección contra riesgos mecánicos comunes de construcción nivel 3,	1 /2 /4 /6 /9 /10

		homologados según UNE-EN 388 y UNE-EN 420	/11 /14 /18 /25
H145K153	u	Par de guantes de material aislante para trabajos eléctricos, clase 00, logotipo color beige, tensión máxima 500 V, homologados según UNE-EN 420	16
H1463253	u	Par de botas dieléctricas resistentes a la humedad, de piel rectificada, con tobillera acolchada suela antideslizante y antiestática, cuña amortiguadora para el talón, lengüeta de fuelle, de desprendimiento rápido, sin herraje metálico, con puntera reforzada, homologadas según DIN 4843	16
H1465275	u	Par de botas bajas de seguridad industrial para trabajos de construcción en general, resistentes a la humedad, de piel rectificada, con tobillera acolchada, con puntera metálica, suela antideslizante, cuña amortiguadora de impactos en el talón y sin plantilla metálica, homologadas según UNE-EN ISO 20344, UNE-EN ISO 20345, UNE-EN ISO 20346 y UNE-EN ISO 20347	1 /2 /4 /6 /9 /10 /11 /14 /18 /25
H1474600	u	Cinturón antivibratorio, ajustable y de tejido transpirable	27
H147N000	u	Faja de protección dorsolumbar	13
H1481343	u	Mono de trabajo para construcción de obras lineales en servicio, de poliéster y algodón (65%-35%), color amarillo, trama 240, con bolsillos interiores y tiras reflectantes, homologada según UNE-EN 340	1 /2 /4 /6 /9 /10 /11 /14 /16 /18 /25
H1485140	u	Chaleco de trabajo, de poliéster acolchado con material aislante	14

MEDIOS AUXILIARES DE UTILIDAD PREVENTIVA

Código	UM	Descripción	Riesgos
HX11X022	u	Pasillo de protección prefabricado metálico con sistema de seguridad con todos los requisitos reglamentarios, de largo 2,5 m, de anchura 1,1 m, con pavimento de entramado de pletinas metálicas y rampas articuladas, barandillas metálicas reglamentarias	1

SISTEMAS DE PROTECCIÓN COLECTIVA

Código	UM	Descripción	Riesgos
H1522111	m	Barandilla de protección en el perímetro de la coronación de excavaciones, de altura 1 m, con travesaño superior, travesaño intermedio y montantes de tubo metálico de 2,3”, zócalo de tabla de madera, anclada al terreno con dados de hormigón y con el desmontaje incluido	1
H152U000	m	Valla de advertencia o balizamiento de 1 m de altura con malla de polietileno naranja, fijada a 1 m del perímetro del forjado con soportes de acero alojados con agujeros al forjado	1 /2 /4 /6
H1534001	u	Pieza de plástico en forma de seta, de color rojo, para protección de los extremos de las armaduras para cualquier diámetro, con desmontaje incluido	1 /2 /6
HBBA005	u	Señal de prohibición, normalizada con pictograma negro sobre fondo blanco, de forma circular con bordes y banda transversal descendente de izquierda a derecha a 45º, en color rojo, diámetro 29 cm, con cartel explicativo rectangular, para ser vista hasta 12 m, fijada y con el desmontaje incluido	1 /2 /4 /6 /9 /10 /11 /13 /14 /16 /17 /18 /25 /26 /27
HBBA115	u	Señal de obligación, normalizada con pictograma blanco sobre fondo azul, de forma circular con bordes en color blanco, diámetro 29 cm, con cartel explicativo rectangular, para ser vista hasta 12 m, fijada y con el desmontaje incluido	1 /2 /4 /6 /9 /10 /11 /13 /14 /16 /17 /18 /25 /26 /27
HBBAF004	u	Señal de advertencia, normalizada con pictograma negro sobre fondo amarillo, de forma triangular con el canto negro, lado mayor 41 cm, con cartel explicativo rectangular, para ser vista hasta 12 m de distancia, fijada y con el desmontaje incluido	1 /2 /4 /6 /9 /10 /11 /13 /14 /16 /17 /18 /25 /26 /27

MEDIDAS PREVENTIVAS

Código	Descripción	Riesgos
I0000002	Planificar los trabajos para mantener el máximo de tiempo posible las protecciones	1 /2
I0000003	Itinerarios preestablecidos y balizados para el personal	1 /2
I0000004	Revisión y mantenimiento periódico de SPC	1
I0000012	Asegurar las escaleras de mano	1 /2
I0000013	Orden y limpieza	1 /2 /6 /17
I0000014	Preparación y mantenimiento de las superficies de trabajo	6
I0000015	Organización de las zonas de paso y almacenamiento	1 /2 /6
I0000025	Planificación de áreas y lugares de trabajo	4
I0000026	Planificación de recorridos y maniobras para máquinas y camiones	4
I0000027	Elección de los medios auxiliares de mantenimiento	4
I0000028	Impedir el acceso de personal dentro del radio de acción de cargas suspendidas	4
I0000029	No balancear las cargas suspendidas	4
I0000030	Suspender y levantar las cargas dentro del envoltente o flejes originales	4

I0000031	Para la manipulación de materiales voluminosos y/o pesados, solicitar un procedimiento de trabajo específico	4
I0000038	Substituir lo manual por lo mecánico	9 /10
I0000039	Planificación de compra y programa de mantenimiento de herramientas	9
I0000040	Formación del operario en el uso y mantenimiento de herramientas	9 /13
I0000041	Substituir la fabricación en obra por la prefabricación en taller	9
I0000042	Evitar procesos de manipulación de materiales en la obra	9
I0000044	Evitar procesos de corte de materiales en la obra	10
I0000045	Formación	10 /18
I0000046	Evitar procesos de ajuste en la obra	10
I0000047	Planificación y procedimientos para la carga y descarga de materiales	11
I0000048	No trabajar al lado de paramentos acabados de hacer (<48h)	11
I0000055	Elección de equipos de mantenimiento	13
I0000056	Paletización y equipos ergonómicos	13
I0000058	Adaptar el trabajo a las características individuales de la persona que la realiza	13
I0000060	Suspensión de los trabajos en condiciones extremas	14
I0000061	Rotación de los lugares de trabajo	14 /27
I0000062	Planificar los trabajos para realizarlos en zonas protegidas	14 /26
I0000068	Elección y mantenimiento de las herramientas eléctricas	16
I0000069	Formación y habilitación específica para cada herramienta	16
I0000070	Cumplimiento de la REBT en lo referente a equipos de protección	16
I0000071	Revisión de la puesta a tierra	16
I0000073	Disponer de cuadros eléctricos secundarios	16
I0000074	Regar las zonas de trabajo	17
I0000103	Planificación de las áreas de trabajo	25
I0000104	Accesos y circulación independientes para personal y maquinaria	25
I0000105	Nivelar la maquinaria para la realización de la actividad	25
I0000106	El personal no debe descansar al lado de máquinas paradas	25
I0000107	Limitación de la velocidad de los vehículos	25
I0000108	Eliminar el ruido en origen	26
I0000110	Eliminar vibraciones en origen	27
I0000154	Verificar nivel lumínico mínimo (250 lux) en itinerarios y zonas de trabajo	1 /2 /6 /25
I0000155	Controlar la temperatura i velocidad del viento en las zonas de trabajo	14
I0000156	Detección redes instalaciones empotradas o enterradas	16
I0000157	Control del nivel sonoro con sonómetro portatil	26
I0000160	Trasladar materiales con la grúa dentro de una caja o sarcófago	4
I0000161	Verificar que las conexiones dela máquinas se hagan con enchufes reglamentarios	16
I0000168	Mantener libre de agua, fango y lodos excavación y zanjas	2

G03.G02 PROFUNDAS (PILOTES - MICROPILOTES - PANTALLAS - CONSOLIDACIÓN DE TERRENO CON INYECCIONES)
CAP. PRESUPUESTO:

- 1.5 Estructuras del tronco del túnel
- 1.6 Salida de emergencia
- 1.7 Estaciones de ventilación
- 2.2 Pantalla de pilotes y losas deramales

EXCAVACIÓN DE CIMIENTOS PROFUNDOS (EXCAVACIÓN, ARMADO, HORMIGONADO) CON MEDIOS MECÁNICOS

Evaluación de riesgos

Id	Riesgo	P	G	E
1	CAIDA DE PERSONAS A DIFERENTE NIVEL Situación: CAÍDA EN ZANJAS Y POZOS DE CIMENTACIONES COLOCACIÓN DE ARMADURAS	1	3	3
2	CAIDA DE PERSONAS AL MISMO NIVEL Situación: CIRCULACIÓN OBRA: HUMEDAD, Lodos TIXOTRÓPICOS	2	1	2
3	CAIDA DE OBJETOS POR DESPLOME, HUNDIMIENTO O DERRUMBAMIENTO Situación: DESMORONE DE TIERRAS COLINDANTES	1	2	2
4	CAIDA DE OBJETOS POR MANIPULACIÓN O DE MATERIALES TRANSPORTADOS Situación: COLOCACIÓN DE ARMADURAS	1	3	3
9	GOLPES CON OBJETOS O HERRAMIENTAS (CORTES) Situación: TRABAJOS MANUALES: TALLERES DE FERRALLA, COLOCACIÓN DE ARMADURAS	2	1	2
10	PROYECCIÓN DE FRAGMENTOS O PARTÍCULAS Situación: CAÍDA DE MATERIAL EN EXTRACCIÓN DE TIERRAS (BIBALVA) Y Lodos BENTÓNITICOS	2	1	2
12	ATRAPADO POR VUELCO DE MÁQUINAS, TRACTORES O VEHÍCULOS Situación: EXCESO DE CARGA EN GRÚAS TELESCÓPICAS EN COLOCACIÓN DE ARMADURAS	1	3	3

13	SOBRESFUERZOS	2	1	2
Situación: TRABAJOS MANUALES DE ACARREO Y MONTAJE DE MATERIAL				
14	EXPOSICIÓN A CONDICIONES AMBIENTALES EXTREMAS	1	2	2
Situación: TRABAJOS EN EXTERIORES				
16	EXPOSICIÓN A CONTACTOS ELÉCTRICOS	1	3	3
Situación: CONTACTOS DIRECTOS E INDIRECTOS				
17	INHALACIÓN O INGESTIÓN DE SUSTANCIAS NOCIVAS	2	1	2
Situación: POLVO TIERRA				
18	CONTACTOS CON SUSTANCIAS NOCIVAS (CÁUSTICAS, CORROSIVAS, IRRITANTES O ALERGÉNICAS)	2	1	2
Situación: CONTACTOS CON HORMIGÓN, LODOS				
25	ATROPELLOS O GOLPES CON VEHÍCULOS	1	3	3
Situación: MAQUINARIA OBRA, CIRCULACIÓN				
26	EXPOSICIÓN A RUIDOS	2	1	2
Situación: MAQUINARIA				

P: Probabilidad (1,2,3) / G: Gravedad (1,2,3) / E: Evaluación (1,2,3,4,5)

EQUIPOS PROTECCIÓN INDIVIDUAL

Código	UM	Descripción	Riesgos
H1411111	u	Casco de seguridad para uso normal, anti golpes, de polietileno con un peso máximo de 400 g, homologado según UNE-EN 812	1 / 2 / 3 / 4 / 9 / 10 / 12 / 14 / 18 / 25 / 26
H1431101	u	Protector auditivo de tapón de espuma, homologado según UNE-EN 352-2 y UNE-EN 458	26
H1432012	u	Protector auditivo de auricular, acoplado a la cabeza con arnés y orejeras antiruido, homologado según UNE-EN 352-1 y UNE-EN 458	26
H1445003	u	Mascarilla buco-nasal de goma o silicona, con filtros recambiables, para protección respiratória, homologada según UNE-EN 140	17
H145C002	u	Par de guantes de protección contra riesgos mecánicos comunes de construcción nivel 3, homologados según UNE-EN 388 y UNE-EN 420	1 / 2 / 3 / 4 / 9 / 10 / 12 / 14 / 18 / 25
H145K153	u	Par de guantes de material aislante para trabajos eléctricos, clase 00, logotipo color beige, tensión máxima 500 V, homologados según UNE-EN 420	16
H1463253	u	Par de botas dieléctricas resistentes a la humedad, de piel rectificada, con tobillera acolchada suela antideslizante y antiestática, cuña amortiguadora para el talón, lengüeta de fuelle, de desprendimiento rápido, sin herraje metálico, con puntera reforzada, homologadas según DIN 4843	16
H1465275	u	Par de botas bajas de seguridad industrial para trabajos de construcción en general, resistentes a la humedad, de piel rectificada, con tobillera acolchada, con puntera metálica, suela antideslizante, cuña amortiguadora de impactos en el talón y sin plantilla metálica, homologadas según UNE-EN ISO 20344, UNE-EN ISO 20345, UNE-EN ISO 20346 y UNE-EN ISO 20347	1 / 2 / 3 / 4 / 9 / 10 / 12 / 14 / 18 / 25
H147N000	u	Faja de protección dorsolumbar	13
H1481343	u	Mono de trabajo para construcción de obras lineales en servicio, de poliéster y algodón (65%-35%), color amarillo, trama 240, con bolsillos interiores y tiras reflectantes, homologada según UNE-EN 340	1 / 2 / 3 / 4 / 9 / 10 / 12 / 14 / 16 / 18 / 25
H1485800	u	Chaleco reflectante con tiras reflectantes en la cintura, en el pecho y en la espalda, homologada según UNE-EN 471	14 / 25
H1487460	u	Impermeable con chaqueta, capucha y pantalones, para obras públicas, de PVC soldado de 0,4 mm de espesor, de color vivo, homologado según UNE-EN 340	14

MEDIOS AUXILIARES DE UTILIDAD PREVENTIVA

Código	UM	Descripción	Riesgos
HX11X022	u	Pasillo de protección prefabricado metálico con sistema de seguridad con todos los requisitos reglamentarios, de largo 2,5 m, de anchura 1,1 m, con pavimento de entramado de pletinas metálicas y rampas articuladas, barandillas metálicas reglamentarias	1

SISTEMAS DE PROTECCIÓN COLECTIVA

Código	UM	Descripción	Riesgos
H1522111	m	Barandilla de protección en el perímetro de la coronación de excavaciones, de altura 1 m, con travesaño superior, travesaño intermedio y montantes de tubo metálico de 2,3´´, zócalo de tabla de madera, anclada al terreno con dados de hormigón y con el desmontaje incluido	1 / 3
H152U000	m	Valla de advertencia o balizamiento de 1 m de altura con malla de polietileno naranja, fijada a 1 m del perímetro del forjado con soportes de acero alojados con agujeros al forjado	1 / 3 / 4 / 12 / 25
H1534001	u	Pieza de plástico en forma de seta, de color rojo, para protección de los extremos de las	1 / 2 / 9

		armaduras para cualquier diámetro, con desmontaje incluido	
H153A9F1	u	Tope para descarga de camiones en excavaciones, de 4 m de anchura con tablón de madera y perfiles IPN 100 clavado al terreno y con el desmontaje incluido	25
HBBA005	u	Señal de prohibición, normalizada con pictograma negro sobre fondo blanco, de forma circular con bordes y banda transversal descendente de izquierda a derecha a 45°, en color rojo, diámetro 29 cm, con cartel explicativo rectangular, para ser vista hasta 12 m, fijada y con el desmontaje incluido	1 / 2 / 3 / 4 / 9 / 10 / 12 / 13 / 14 / 16 / 17 / 18 / 25 / 26
HBBA115	u	Señal de obligación, normalizada con pictograma blanco sobre fondo azul, de forma circular con bordes en color blanco, diámetro 29 cm, con cartel explicativo rectangular, para ser vista hasta 12 m, fijada y con el desmontaje incluido	1 / 2 / 3 / 4 / 9 / 10 / 12 / 13 / 14 / 16 / 17 / 18 / 25 / 26
HBBAF004	u	Señal de advertencia, normalizada con pictograma negro sobre fondo amarillo, de forma triangular con el canto negro, lado mayor 41 cm, con cartel explicativo rectangular, para ser vista hasta 12 m de distancia, fijada y con el desmontaje incluido	1 / 2 / 3 / 4 / 9 / 10 / 12 / 13 / 14 / 16 / 17 / 18 / 25 / 26

MEDIDAS PREVENTIVAS

Código	Descripción	Riesgos
I0000002	Planificar los trabajos para mantener el máximo de tiempo posible las protecciones	1
I0000003	Itinerarios preestablecidos y balizados para el personal	1
I0000013	Orden y limpieza	1 / 2 / 17
I0000014	Preparación y mantenimiento de las superficies de trabajo	2
I0000015	Organización de las zonas de paso y almacenamiento	2 / 3
I0000020	No realizar trabajos en la misma vertical	10
I0000025	Planificación de áreas y lugares de trabajo	3 / 4
I0000026	Planificación de recorridos y maniobras para máquinas y camiones	3 / 4
I0000029	No balancear las cargas suspendidas	4
I0000030	Suspender y levantar las cargas dentro del envoltente o flejes originales	9
I0000031	Para la manipulación de materiales voluminosos y/o pesados, solicitar un procedimiento de trabajo específico	4
I0000038	Substituir lo manual por lo mecánico	9
I0000040	Formación del operario en el uso y mantenimiento de herramientas	9 / 12 / 13
I0000045	Formación	10 / 12 / 18
I0000051	Adecuación de los recorridos de la maquinaria	12
I0000053	Procedimiento de utilización de la maquinaria	12
I0000054	Uso de apoyos hidráulicos	12
I0000055	Elección de equipos de mantenimiento	13
I0000056	Paletización y equipos ergonómicos	13
I0000058	Adaptar el trabajo a las características individuales de la persona que la realiza	13
I0000060	Suspensión de los trabajos en condiciones extremas	14
I0000061	Rotación de los lugares de trabajo	14
I0000062	Planificar los trabajos para realizarlos en zonas protegidas	14 / 26
I0000067	No trabajar cerca de líneas eléctricas con cables desnudos	16
I0000068	Elección y mantenimiento de las herramientas eléctricas	16
I0000069	Formación y habilitación específica para cada herramienta	16
I0000070	Cumplimiento de la REBT en lo referente a equipos de protección	16
I0000071	Revisión de la puesta a tierra	16
I0000073	Disponer de cuadros eléctricos secundarios	16
I0000103	Planificación de las áreas de trabajo	25
I0000104	Accesos y circulación independientes para personal y maquinaria	25
I0000105	Nivelar la maquinaria para la realización de la actividad	25
I0000106	El personal no debe descansar al lado de máquinas paradas	25
I0000107	Limitación de la velocidad de los vehículos	25
I0000108	Eliminar el ruido en origen	26
I0000154	Verificar nivel lumínico mínimo (250 lux) en itinerarios y zonas de trabajo	1 / 2 / 25
I0000155	Controlar la temperatura i velocidad del viento en las zonas de trabajo	14
I0000156	Detección redes instalaciones empotradas o enterradas	16
I0000157	Control del nivel sonoro con sonómetro portatil	26
I0000161	Verificar que las conexiones dela máquinas se hagan con enchufes reglamentarios	16
I0000168	Mantener libre de agua, fango y lodos excavación y zanjas	2

- G03.G03
- MUROS DE HORMIGÓN IN SITU – RECALCES
- CAP. PRESUPUESTO:
- 1.5 Estructuras del tronco del túnel

- 1.6 Salida de emergencia
- 1.7 Estaciones de ventilación
- 2.1 Muros en rampas de ramales
- 2.2 Pantalla de pilotes y losas deramales

EJECUCIÓN DE MUROS DE HORMIGÓN ARMADO IN SITU CON MEDIOS MANUALES, HORMIGONADO CON BOMBA O CUBILOTE. ENCOFRADOS DE MADERA O METÁLICOS

Evaluación de riesgos				
Id	Riesgo	P	G	E
1	CAIDA DE PERSONAS A DIFERENTE NIVEL Situación: COLOCACIÓN DE ARMADURAS, ENCOFRADOS	2	2	3
2	CAIDA DE PERSONAS AL MISMO NIVEL Situación: CIRCULACIÓN DE OBRA COLOCACIÓN DE ACOPIOS	1	2	2
3	CAIDA DE OBJETOS POR DESPLOME, HUNDIMIENTO O DERRUMBAMIENTO Situación: DESPRENDIMIENTO DE TIERRAS EN MUROS COLOCACIÓN DE ARMADURAS	2	2	3
4	CAIDA DE OBJETOS POR MANIPULACIÓN O DE MATERIALES TRANSPORTADOS Situación: MANIPULACIÓN DE ARMADURAS, ENCOFRADO HORMIGONADO	2	2	3
6	PISADAS SOBRE OBJETOS Situación: SUPERFICIE DE TRABAJO ACOPIOS DE MATERIALES	2	1	2
9	GOLPES CON OBJETOS O HERRAMIENTAS (CORTES) Situación: HERRAMIENTAS MANUALES	2	1	2
10	PROYECCIÓN DE FRAGMENTOS O PARTÍCULAS Situación: USO DE LA SIERRA CIRCULAR	2	1	2
12	ATRAPADO POR VUELCO DE MÁQUINAS, TRACTORES O VEHÍCULOS Situación: CAÍDA DE MAQUINARIA EN TALUDES (BORDE)	1	3	3
13	SOBREESFUERZOS Situación: ACARREO DE MATERIAL COLOCACIÓN EN OBRA DE ENCOFRADOS, ARMADURAS	2	1	2
14	EXPOSICIÓN A CONDICIONES AMBIENTALES EXTREMAS Situación: TRABAJOS EN EXTERIORES	1	2	2
16	EXPOSICIÓN A CONTACTOS ELÉCTRICOS Situación: CONTACTOS DIRECTOS E INDIRECTOS	1	3	3
17	INHALACIÓN O INGESTIÓN DE SUSTANCIAS NOCIVAS Situación: POLVO	2	1	2
18	CONTACTOS CON SUSTANCIAS NOCIVAS (CÁUSTICAS, CORROSIVAS, IRITANTES O ALERGÉNICAS) Situación: CONTACTOS CON HORMIGÓN	2	1	2
25	ATROPELLOS O GOLPES CON VEHÍCULOS Situación: MAQUINARIA OBRA	1	3	3
26	EXPOSICIÓN A RUIDOS Situación: MAQUINARIA	2	1	2
27	EXPOSICIÓN A VIBRACIONES Situación: MAQUINARIA	2	1	2

P: Probabilidad (1,2,3) / G: Gravedad (1,2,3) / E: Evaluación (1,2,3,4,5)

EQUIPOS PROTECCIÓN INDIVIDUAL

Código	UM	Descripción	Riesgos
H1411111	u	Casco de seguridad para uso normal, anti golpes, de polietileno con un peso máximo de 400 g, homologado según UNE-EN 812	1 / 2 / 3 / 4 / 6 / 9 / 10 / 12 / 14 / 16 / 18 / 25 / 26
H1431101	u	Protector auditivo de tapón de espuma, homologado según UNE-EN 352-2 y UNE-EN 458	26
H1432012	u	Protector auditivo de auricular, acoplado a la cabeza con arnés y orejeras antiruido, homologado según UNE-EN 352-1 y UNE-EN 458	26
H1445003	u	Mascarilla buco-nasal de goma o silicona, con filtros intercambiables, para protección respiratória, homologada según UNE-EN 140	17
H145C002	u	Par de guantes de protección contra riesgos mecánicos comunes de construcción nivel 3, homologados según UNE-EN 388 y UNE-EN 420	1 / 2 / 3 / 4 / 6 / 9 / 10 / 12 / 14 / 18 / 25
H145K153	u	Par de guantes de material aislante para trabajos eléctricos, clase 00, logotipo color beige, tensión máxima 500 V, homologados según UNE-EN 420	16
H1463253	u	Par de botas dieléctricas resistentes a la humedad, de piel rectificada, con tobillera acolchada	16

		suela antideslizante y antiestática, cuña amortiguadora para el talón, lengüeta de fuelle, de desprendimiento rápido, sin herraje metálico, con puntera reforzada, homologadas según DIN 4843	
H1465275	u	Par de botas bajas de seguridad industrial para trabajos de construcción en general, resistentes a la humedad, de piel rectificada, con tobillera acolchada, con puntera metálica, suela antideslizante, cuña amortiguadora de impactos en el talón y sin plantilla metálica, homologadas según UNE-EN ISO 20344, UNE-EN ISO 20345, UNE-EN ISO 20346 y UNE-EN ISO 20347	1 / 2 / 3 / 4 / 6 / 9 / 10 / 12 / 14 / 18 / 25
H1474600	u	Cinturón antivibratorio, ajustable y de tejido transpirable	27
H147D405	u	Sistema anticaída compuesto por un arnés anticaída con tirantes, bandas secundarias, bandas subglúteas, bandas de muslo, apoyo dorsal para sujeción, elementos de ajuste, elemento dorsal de enganche de arnés anticaída y hebilla, incorporado a un subsistema anticaída de tipo deslizante sobre línea de anclaje flexible de longitud 10 m, homologado según UNE-EN 361, UNE-EN 362, UNE-EN 364, UNE-EN 365 y UNE-EN 353-2	1
H147N000	u	Faja de protección dorsolumbar	13
H1481343	u	Mono de trabajo para construcción de obras lineales en servicio, de poliéster y algodón (65%-35%), color amarillo, trama 240, con bolsillos interiores y tiras reflectantes, homologada según UNE-EN 340	1 / 2 / 3 / 4 / 6 / 9 / 10 / 12 / 14 / 16 / 18 / 25
H1485800	u	Chaleco reflectante con tiras reflectantes en la cintura, en el pecho y en la espalda, homologada según UNE-EN 471	14 / 25
H1487460	u	Impermeable con chaqueta, capucha y pantalones, para obras públicas, de PVC soldado de 0,4 mm de espesor, de color vivo, homologado según UNE-EN 340	14

MEDIOS AUXILIARES DE UTILIDAD PREVENTIVA

Código	UM	Descripción	Riesgos
HX11M001	m	Plataforma de trabajo con barandilla, zocalo y escalera de acceso, para trabajos con encofrados deslizantes o de paneles de grandes dimensiones, con todos los requisitos reglamentarios de seguridad	1 / 3

SISTEMAS DE PROTECCIÓN COLECTIVA

Código	UM	Descripción	Riesgos
H1511212	m2	Protección de talud con malla metálica y lámina de polietileno anclada con barras de acero con cables, con una malla de triple torsión, de 80 mm de paso de malla y 2,4 mm de diámetro y lámina de polietileno de alta densidad de 2 mm de espesor	3
H1522111	m	Barandilla de protección en el perímetro de la coronación de excavaciones, de altura 1 m, con travesaño superior, travesaño intermedio y montantes de tubo metálico de 2,3´´, zócalo de tabla de madera, anclada al terreno con dados de hormigón y con el desmontaje incluido	1 / 3
H1529013	m	Pantalla de protección contra desprendimientos de la capa superficial del manto vegetal, para media vertiente, de altura 2 m con red de seguridad normalizada UNE-EN 1263-1, postes de perfiles IPN 140 empotrados al suelo y sujeción con cables de acero de diámetro 3 mm y con el desmontaje incluido	3
H152R013	m	Estacada de protección contra desprendimientos del suelo, para media vertiente, de altura 3 m, con malla galvanizada de torsión triple y malla electrosoldada de barras corrugadas de acero sobre postes de perfiles de acero IPN 140 empotrados al suelo y sujetaada con cables de acero de diámetro 10 mm y con el desmontaje incluido	3
H152U000	m	Valla de advertencia o balizamiento de 1 m de altura con malla de polietileno naranja, fijada a 1 m del perímetro del forjado con soportes de acero alojados con agujeros al forjado	1 / 4 / 6
H1534001	u	Pieza de plástico en forma de seta, de color rojo, para protección de los extremos de las armaduras para cualquier diámetro, con desmontaje incluido	1 / 2 / 6
H153A9F1	u	Tope para descarga de camiones en excavaciones, de 4 m de anchura con tablón de madera y perfiles IPN 100 clavado al terreno y con el desmontaje incluido	25
HBBA005	u	Señal de prohibición, normalizada con pictograma negro sobre fondo blanco, de forma circular con bordes y banda transversal descendente de izquierda a derecha a 45º, en color rojo, diámetro 29 cm, con cartel explicativo rectangular, para ser vista hasta 12 m, fijada y con el desmontaje incluido	1 / 2 / 3 / 4 / 6 / 9 / 10 / 12 / 13 / 14 / 16 / 17 / 18 / 25 / 26 / 27
HBBAB115	u	Señal de obligación, normalizada con pictograma blanco sobre fondo azul, de forma circular con bordes en color blanco, diámetro 29 cm, con cartel explicativo rectangular, para ser vista hasta 12 m, fijada y con el desmontaje incluido	1 / 2 / 3 / 4 / 6 / 9 / 10 / 12 / 13 / 14 / 16 / 17 / 18 / 25 / 26 / 27
HBBAF004	u	Señal de advertencia, normalizada con pictograma negro sobre fondo amarillo, de forma triangular con el canto negro, lado mayor 41 cm, con cartel explicativo rectangular, para ser vista hasta 12 m de distancia, fijada y con el desmontaje incluido	1 / 2 / 3 / 4 / 6 / 9 / 10 / 12 / 13 / 14 / 16 / 17 / 18 / 25 / 26 / 27

MEDIDAS PREVENTIVAS		
Código	Descripción	Riesgos
I0000002	Planificar los trabajos para mantener el máximo de tiempo posible las protecciones	1
I0000003	Itinerarios preestablecidos y balizados para el personal	1
I0000004	Revisión y mantenimiento periódico de SPC	1
I0000013	Orden y limpieza	1 /2 /6 /17
I0000014	Preparación y mantenimiento de las superficies de trabajo	2 /6
I0000015	Organización de las zonas de paso y almacenamiento	2 /6
I0000020	No realizar trabajos en la misma vertical	3
I0000023	Solicitar datos de las características físicas de las tierras	3
I0000025	Planificación de áreas y lugares de trabajo	4
I0000026	Planificación de recorridos y maniobras para máquinas y camiones	4
I0000027	Elección de los medios auxiliares de mantenimiento	4
I0000029	No balancear las cargas suspendidas	4
I0000030	Suspender y levantar las cargas dentro del envoltente o flejes originales	4
I0000038	Substituir lo manual por lo mecánico	9 /10
I0000039	Planificación de compra y programa de mantenimiento de herramientas	9
I0000040	Formación del operario en el uso y mantenimiento de herramientas	9 /12 /13
I0000041	Substituir la fabricación en obra por la prefabricación en taller	9
I0000044	Evitar procesos de corte de materiales en la obra	10
I0000045	Formación	10 /17 /18
I0000046	Evitar procesos de ajuste en la obra	10
I0000051	Adecuación de los recorridos de la maquinaria	12
I0000053	Procedimiento de utilización de la maquinaria	12
I0000054	Uso de apoyos hidráulicos	12
I0000055	Elección de equipos de mantenimiento	13
I0000056	Paletización y equipos ergonómicos	13
I0000060	Suspensión de los trabajos en condiciones extremas	14
I0000061	Rotación de los lugares de trabajo	14 /27
I0000062	Planificar los trabajos para realizarlos en zonas protegidas	14 /26
I0000069	Formación y habilitación específica para cada herramienta	16
I0000070	Cumplimiento de la REBT en lo referente a equipos de protección	16
I0000073	Disponer de cuadros eléctricos secundarios	16
I0000103	Planificación de las áreas de trabajo	25
I0000104	Accesos y circulación independientes para personal y maquinaria	25
I0000105	Nivelar la maquinaria para la realización de la actividad	25
I0000106	El personal no debe descansar al lado de máquinas paradas	25
I0000107	Limitación de la velocidad de los vehículos	25
I0000108	Eliminar el ruido en origen	26
I0000110	Eliminar vibraciones en origen	27
I0000151	Para trabajos en altura utilizar plataformas elevadoras mecánicas o hidráulicas	1
I0000152	Utilizar medios mecanicos(gruas, transpalets, plataformas elevadoras) para manipular cargas	1
I0000154	Verificar nivel lumínico mínimo (250 lux) en itinerarios y zonas de trabajo	1 /2 /3 /25
I0000155	Controlar la temperatura i velocidad del viento en las zonas de trabajo	14
I0000156	Detección redes instalaciones empotradas o enterradas	16
I0000157	Control del nivel sonoro con sonómetro portatil	26
I0000160	Trasladar materiales con la grúa dentro de una caja o sarcófago	4
I0000161	Verificar que las conexiones dela máquinas se hagan con enchufes reglamentarios	16
I0000162	Realizar trabajos hormigonado pilares o muros con plataforma reglamentaria(no usar escalas de mano)	1
I0000168	Mantener libre de agua, fango y lodos excavación y zanjas	2

G03.G04

MUROS PREFABRICADOS DE PIEZAS PEQUEÑAS, EN PANELES

CAP. PRESUPUESTO:

-

1.5 Estructuras del tronco del túnel

-

1.6 Salida de emergencia

-

1.7 Estaciones de ventilación

-

2.1 Muros en rampas de ramales

-

2.2 Pantalla de pilotes y losas de ramales

EJECUCIÓN DE MURO PREFABRICADO MEDIANTE LA COLOCACIÓN DE PIEZAS "ESCAMAS" FORMANDO UN PARAMENTO VERTICAL Y SUJETAS MEDIANTE ARMADURA EMBUTIDA ENTRE CAPAS DE TIERRA DEL PROPIO MURO

Evaluación de riesgos						
Id	Riesgo			P	G	E
1	CAIDA DE PERSONAS A DIFERENTE NIVEL			1	2	2
	Situación: COLOCACIÓN DE LAS ESCAMAS					
2	CAIDA DE PERSONAS AL MISMO NIVEL			1	1	1
	Situación: IRREGULARIDAD DE LA SUPERFICIE DE TRABAJO ACCESO A LA SUPERFICIE DE TRABAJO					
3	CAIDA DE OBJETOS POR DESPLOME, HUNDIMIENTO O DERRUMBAMIENTO			1	3	3
	Situación: CAÍDA DEL MURO EN CONSTRUCCION DEBIDO A UN MAL APUNTALAMIENTO					
4	CAIDA DE OBJETOS POR MANIPULACIÓN O DE MATERIALES TRANSPORTADOS			1	3	3
	Situación: COLOCACIÓN DE LAS ESCAMAS COLOCACIÓN DE LAS ARMADURAS					
9	GOLPES CON OBJETOS O HERRAMIENTAS (CORTES)			2	1	2
	Situación: CORRECCIONES DE APLOMADO Y NIVELACIÓN DE LAS ESCAMAS					
12	ATRAPADO POR VUELCO DE MÁQUINAS, TRACTORES O VEHÍCULOS			1	3	3
	Situación: IZADO Y COLOCACIÓN DE ESCAMAS: VIENTO					
13	SOBRESFUERZOS			2	1	2
	Situación: CORRECCIONES DE APLOMADO Y NIVELACIÓN					
14	EXPOSICIÓN A CONDICIONES AMBIENTALES EXTREMAS			1	2	2
	Situación: TRABAJOS EN EXTERIORES					
25	ATROPELLOS O GOLPES CON VEHÍCULOS			1	3	3
	Situación: TENDIDO DE TIERRAS TRANSPORTE Y COLOCACIÓN DE ESCAMAS, ARMADURAS					
P: Probabilidad (1,2,3) / G: Gravedad (1,2,3) / E: Evaluación (1,2,3,4,5)						
EQUIPOS PROTECCIÓN INDIVIDUAL						
Código	UM	Descripción	Riesgos			
H1411111	u	Casco de seguridad para uso normal, anti golpes, de polietileno con un peso máximo de 400 g, homologado según UNE-EN 812	1/2/3/4/9/12/14/25			
H145C002	u	Par de guantes de protección contra riesgos mecánicos comunes de construcción nivel 3, homologados según UNE-EN 388 y UNE-EN 420	1/2/3/4/9/12/14/25			
H1465275	u	Par de botas bajas de seguridad industrial para trabajos de construcción en general, resistentes a la humedad, de piel rectificada, con tobillera acolchada, con puntera metálica, suela antideslizante, cuña amortiguadora de impactos en el talón y sin plantilla metálica, homologadas según UNE-EN ISO 20344, UNE-EN ISO 20345, UNE-EN ISO 20346 y UNE-EN ISO 20347	1/2/3/4/9/12/14/25			
H147D405	u	Sistema anticaída compuesto por un arnés anticaída con tirantes, bandas secundarias, bandas subglúteas, bandas de muslo, apoyo dorsal para sujeción, elementos de ajuste, elemento dorsal de enganche de arnés anticaída y hebilla, incorporado a un subsistema anticaída de tipo deslizante sobre línea de anclaje flexible de longitud 10 m, homologado según UNE-EN 361, UNE-EN 362, UNE-EN 364, UNE-EN 365 y UNE-EN 353-2	1			
H147N000	u	Faja de protección dorsolumbar	13			
H1481343	u	Mono de trabajo para construcción de obras lineales en servicio, de poliéster y algodón (65%-35%), color amarillo, trama 240, con bolsillos interiores y tiras reflectantes, homologada según UNE-EN 340	1/2/3/4/9/12/14/25			
H1485800	u	Chaleco reflectante con tiras reflectantes en la cintura, en el pecho y en la espalda, homologada según UNE-EN 471	14			
H1487460	u	Impermeable con chaqueta, capucha y pantalones, para obras públicas, de PVC soldado de 0,4 mm de espesor, de color vivo, homologado según UNE-EN 340	14			
SISTEMAS DE PROTECCIÓN COLECTIVA						
Código	UM	Descripción	Riesgos			
H1511212	m2	Protección de talud con malla metálica y lámina de polietileno anclada con barras de acero con cables, con una malla de triple torsión, de 80 mm de paso de malla y 2,4 mm de diámetro y lámina de polietileno de alta densidad de 2 mm de espesor	3			
H1522111	m	Barandilla de protección en el perímetro de la coronación de excavaciones, de altura 1 m, con travesaño superior, travesaño intermedio y montantes de tubo metálico de 2,3´´, zócalo de tabla de madera, anclada al terreno con dados de hormigón y con el desmontaje incluido	1/3			
H1529013	m	Pantalla de protección contra desprendimientos de la capa superficial del manto vegetal, para media vertiente, de altura 2 m con red de seguridad normalizada UNE-EN 1263-1, postes de perfiles IPN 140 empotrados al suelo y sujeción con cables de acero de diámetro 3 mm y con el desmontaje incluido	3			
H152R013	m	Estacada de protección contra desprendimientos del suelo, para media vertiente, de altura 3 m, con malla galvanizada de torsión triple y malla electrosoldada de barras corrugadas de acero sobre postes de perfiles de acero IPN 140 empotrados al suelo y sujetaada con cables de acero de diámetro 10 mm y con el desmontaje incluido	3			

H152U000	m	Valla de advertencia o balizamiento de 1 m de altura con malla de polietileno naranja, fijada a 1 m del perímetro del forjado con soportes de acero alojados con agujeros al forjado	1 /4 /25
H153A9F1	u	Tope para descarga de camiones en excavaciones, de 4 m de anchura con tablón de madera y perfiles IPN 100 clavado al terreno y con el desmontaje incluido	12
HBBA005	u	Señal de prohibición, normalizada con pictograma negro sobre fondo blanco, de forma circular con bordes y banda transversal descendente de izquierda a derecha a 45°, en color rojo, diámetro 29 cm, con cartel explicativo rectangular, para ser vista hasta 12 m, fijada y con el desmontaje incluido	1 /2 /3 /4 /9 /12 /13 /14 /25
HBBA115	u	Señal de obligación, normalizada con pictograma blanco sobre fondo azul, de forma circular con bordes en color blanco, diámetro 29 cm, con cartel explicativo rectangular, para ser vista hasta 12 m, fijada y con el desmontaje incluido	1 /2 /3 /4 /9 /12 /13 /14 /25
HBBAF004	u	Señal de advertencia, normalizada con pictograma negro sobre fondo amarillo, de forma triangular con el canto negro, lado mayor 41 cm, con cartel explicativo rectangular, para ser vista hasta 12 m de distancia, fijada y con el desmontaje incluido	1 /2 /3 /4 /9 /12 /13 /14 /25

MEDIDAS PREVENTIVAS

Código	Descripción	Riesgos
I0000003	Itinerarios preestablecidos y balizados para el personal	1
I0000005	Integrar la seguridad al diseño arquitectónico	1
I0000008	Personal calificado para trabajos en altura	1
I0000013	Orden y limpieza	2
I0000014	Preparación y mantenimiento de las superficies de trabajo	2
I0000015	Organización de las zonas de paso y almacenamiento	2
I0000021	Establecer los puntos de referencia para controlar los movimientos de la estructura	3 /9
I0000025	Planificación de áreas y lugares de trabajo	4
I0000026	Planificación de recorridos y maniobras para máquinas y camiones	4
I0000027	Elección de los medios auxiliares de mantenimiento	4
I0000028	Impedir el acceso de personal dentro del radio de acción de cargas suspendidas	4
I0000029	No balancear las cargas suspendidas	4
I0000031	Para la manipulación de materiales voluminosos y/o pesados, solicitar un procedimiento de trabajo específico	4 /9
I0000038	Substituir lo manual por lo mecánico	9
I0000040	Formación del operario en el uso y mantenimiento de herramientas	9 /12 /13
I0000051	Adecuación de los recorridos de la maquinaria	12
I0000053	Procedimiento de utilización de la maquinaria	12
I0000060	Suspensión de los trabajos en condiciones extremas	12 /14
I0000063	En caso de viento, apuntalamiento y fijación de todos los elementos inestables	12 /14
I0000103	Planificación de las áreas de trabajo	25
I0000104	Accesos y circulación independientes para personal y maquinaria	25
I0000105	Nivelar la maquinaria para la realización de la actividad	25
I0000106	El personal no debe descansar al lado de máquinas paradas	25
I0000107	Limitación de la velocidad de los vehículos	25
I0000151	Para trabajos en altura utilizar plataformas elevadoras mecánicas o hidráulicas	1
I0000152	Utilizar medios mecanicos(gruas, transpalets, plataformas elevadoras) para manipular cargas	4
I0000154	Verificar nivel lumínico mínimo (250 lux) en itinerarios y zonas de trabajo	1 /2 /3 /25
I0000155	Controlar la temperatura i velocidad del viento en las zonas de trabajo	14

G03 CIMENTOS
G03.G05 MUROS VERDES
CAP. PRESUPUESTO:
- 1.10 Desvíos de tráfico

EJECUCIÓN DE MURO PREFABRICADO MEDIANTE LA COLOCACIÓN DE FARDOS O PAQUETES VEGETALES FORMANDO UN PARAMENTO VERTICAL Y SUJETAS MEDIANTE ARMADURA EMBUTIDA ENTRE CAPAS DE TIERRA DEL PROPIO MURO

Evaluación de riesgos					
Id	Riesgo	P	G	E	
1	CAIDA DE PERSONAS A DIFERENTE NIVEL Situación: TRABAJOS EN BORDES COLOCACIÓN DE PAQUETES O FARDOS	1	2	2	
2	CAIDA DE PERSONAS AL MISMO NIVEL Situación: IRREGULARIDAD DE LA SUPERFICIE DE TRABAJO Y SU ACCESO	1	1	1	
3	CAIDA DE OBJETOS POR DESPLOME, HUNDIMIENTO O DERRUMBAMIENTO Situación: CAÍDA DESPLOME DEL MURO EN CONSTRUCCION	1	3	3	
4	CAIDA DE OBJETOS POR MANIPULACIÓN O DE MATERIALES TRANSPORTADOS	1	3	3	

Situación: TRABAJOS DE COLOCACIÓN DE FARDOS					
9	GOLPES CON OBJETOS O HERRAMIENTAS (CORTES)	2	1	2	
Situación: HERRAMIENTAS MANUALES TRABAJOS DE COLOCACIÓN DE ELEMENTOS					
12	ATRAPADO POR VUELCO DE MÁQUINAS, TRACTORES O VEHÍCULOS	1	3	3	
Situación: MAQUINARIA OBRA					
13	SOBREESFUERZOS	2	1	2	
Situación: TRABAJOS MANUALES					
14	EXPOSICIÓN A CONDICIONES AMBIENTALES EXTREMAS	1	2	2	
Situación: TRABAJOS EN EXTERIORES					
25	ATROPELLOS O GOLPES CON VEHÍCULOS	1	3	3	
Situación: RECORRIDOS DE MAQUINARIA DE OBRA					

P: Probabilidad (1,2,3) / G: Gravedad (1,2,3) / E: Evaluación (1,2,3,4,5)

EQUIPOS PROTECCIÓN INDIVIDUAL

Código	UM	Descripción	Riesgos
H1411111	u	Casco de seguridad para uso normal, anti golpes, de polietileno con un peso máximo de 400 g, homologado según UNE-EN 812	1 /2 /3 /4 /9 /12 /14 /25
H145C002	u	Par de guantes de protección contra riesgos mecánicos comunes de construcción nivel 3, homologados según UNE-EN 388 y UNE-EN 420	1 /2 /3 /4 /9 /12 /14 /25
H1465275	u	Par de botas bajas de seguridad industrial para trabajos de construcción en general, resistentes a la humedad, de piel rectificada, con tobillera acolchada, con puntera metálica, suela antideslizante, cuña amortiguadora de impactos en el talón y sin plantilla metálica, homologadas según UNE-EN ISO 20344, UNE-EN ISO 20345, UNE-EN ISO 20346 y UNE-EN ISO 20347	1 /2 /3 /4 /9 /12 /14 /25
H147D405	u	Sistema anticaída compuesto por un arnés anticaída con tirantes, bandas secundarias, bandas subglúteas, bandas de muslo, apoyo dorsal para sujeción, elementos de ajuste, elemento dorsal de enganche de arnés anticaída y hebilla, incorporado a un subsistema anticaída de tipo deslizante sobre línea de anclaje flexible de longitud 10 m, homologado según UNE-EN 361, UNE-EN 362, UNE-EN 364, UNE-EN 365 y UNE-EN 353-2	1
H147N000	u	Faja de protección dorsolumbar	13
H1481343	u	Mono de trabajo para construcción de obras lineales en servicio, de poliéster y algodón (65%-35%), color amarillo, trama 240, con bolsillos interiores y tiras reflectantes, homologada según UNE-EN 340	1 /2 /3 /4 /9 /12 /14 /25
H1485800	u	Chaleco reflectante con tiras reflectantes en la cintura, en el pecho y en la espalda, homologada según UNE-EN 471	14
H1487460	u	Impermeable con chaqueta, capucha y pantalones, para obras públicas, de PVC soldado de 0,4 mm de espesor, de color vivo, homologado según UNE-EN 340	14

SISTEMAS DE PROTECCIÓN COLECTIVA

Código	UM	Descripción	Riesgos
H1511212	m2	Protección de talud con malla metálica y lámina de polietileno anclada con barras de acero con cables, con una malla de triple torsión, de 80 mm de paso de malla y 2,4 mm de diámetro y lámina de polietileno de alta densidad de 2 mm de espesor	3
H1522111	m	Barandilla de protección en el perímetro de la coronación de excavaciones, de altura 1 m, con travesaño superior, travesaño intermedio y montantes de tubo metálico de 2,3´´, zócalo de tabla de madera, anclada al terreno con dados de hormigón y con el desmontaje incluido	1 /3
H1529013	m	Pantalla de protección contra desprendimientos de la capa superficial del manto vegetal, para media vertiente, de altura 2 m con red de seguridad normalizada UNE-EN 1263-1, postes de perfiles IPN 140 empotrados al suelo y sujeción con cables de acero de diámetro 3 mm y con el desmontaje incluido	3
H152R013	m	Estacada de protección contra desprendimientos del suelo, para media vertiente, de altura 3 m, con malla galvanizada de torsión triple y malla electrosoldada de barras corrugadas de acero sobre postes de perfiles de acero IPN 140 empotrados al suelo y sujetaada con cables de acero de diámetro 10 mm y con el desmontaje incluido	3
H152U000	m	Valla de advertencia o balizamiento de 1 m de altura con malla de polietileno naranja, fijada a 1 m del perímetro del forjado con soportes de acero alojados con agujeros al forjado	1 /4 /25
HBBA005	u	Señal de prohibición, normalizada con pictograma negro sobre fondo blanco, de forma circular con bordes y banda transversal descendente de izquierda a derecha a 45°, en color rojo, diámetro 29 cm, con cartel explicativo rectangular, para ser vista hasta 12 m, fijada y con el desmontaje incluido	1 /2 /3 /4 /9 /12 /13 /14 /25
HBBA115	u	Señal de obligación, normalizada con pictograma blanco sobre fondo azul, de forma circular con bordes en color blanco, diámetro 29 cm, con cartel explicativo rectangular, para ser vista hasta 12 m, fijada y con el desmontaje incluido	1 /2 /3 /4 /9 /12 /13 /14 /25
HBBAF004	u	Señal de advertencia, normalizada con pictograma negro sobre fondo amarillo, de forma	1 /2 /3 /4 /9 /12

triangular con el canto negro, lado mayor 41 cm, con cartel explicativo rectangular, para ser vista hasta 12 m de distancia, fijada y con el desmontaje incluido /13 /14 /25

MEDIDAS PREVENTIVAS

Código	Descripción	Riesgos
I0000003	Itinerarios preestablecidos y balizados para el personal	1
I0000005	Integrar la seguridad al diseño arquitectónico	1
I0000008	Personal calificado para trabajos en altura	1
I0000013	Orden y limpieza	2
I0000014	Preparación y mantenimiento de las superficies de trabajo	1 /2
I0000015	Organización de las zonas de paso y almacenamiento	2
I0000017	En los planos inclinados, trabajar sobre superficies rugosas y no resbaladizas	1
I0000020	No realizar trabajos en la misma vertical	3
I0000021	Establecer los puntos de referencia para controlar los movimientos de la estructura	3
I0000023	Solicitar datos de las características físicas de las tierras	3
I0000025	Planificación de áreas y lugares de trabajo	4
I0000026	Planificación de recorridos y maniobras para máquinas y camiones	4
I0000027	Elección de los medios auxiliares de mantenimiento	4
I0000028	Impedir el acceso de personal dentro del radio de acción de cargas suspendidas	4
I0000029	No balancear las cargas suspendidas	4
I0000030	Suspender y levantar las cargas dentro del envoltente o flejes originales	4
I0000031	Para la manipulación de materiales voluminosos y/o pesados, solicitar un procedimiento de trabajo específico	4
I0000038	Substituir lo manual por lo mecánico	9
I0000040	Formación del operario en el uso y mantenimiento de herramientas	9 /12 /13
I0000051	Adecuación de los recorridos de la maquinaria	12
I0000053	Procedimiento de utilización de la maquinaria	12
I0000054	Uso de apoyos hidráulicos	12
I0000056	Paletización y equipos ergonómicos	13
I0000060	Suspensión de los trabajos en condiciones extremas	14
I0000063	En caso de viento, apuntalamiento y fijación de todos los elementos inestables	12 /14
I0000103	Planificación de las áreas de trabajo	25
I0000104	Accesos y circulación independientes para personal y maquinaria	25
I0000105	Nivelar la maquinaria para la realización de la actividad	25
I0000106	El personal no debe descansar al lado de máquinas paradas	25
I0000107	Limitación de la velocidad de los vehículos	25
I0000111	Revisar entibaciones en comenzar jornada trabajo. Precaución tras interrupciones >1día, lluvia o helada	3
I0000151	Para trabajos en altura utilizar plataformas elevadoras mecánicas o hidráulicas	1 /13
I0000152	Utilizar medios mecanicos(gruas, transpalets, plataformas elevadoras) para manipular cargas	4 /13
I0000154	Verificar nivel lumínico mínimo (250 lux) en itinerarios y zonas de trabajo	2 /25
I0000155	Controlar la temperatura i velocidad del viento en las zonas de trabajo	14

G03.G10 ENTIBACIONES Y APUNTALAMIENTOS
CAP. PRESUPUESTO:

- 1.10 Desvíos de tráfico					
REALIZACIÓN DE ELEMENTOS PORTANTES TEMPORALES PARA SOPORTE DE TIERRAS O DE ELEMENTOS CONTRUCTIVOS VERTICALES U HORIZONTALES					
Evaluación de riesgos					
Id	Riesgo	P	G	E	
1	CAIDA DE PERSONAS A DIFERENTE NIVEL Situación: ITINERARIOS DE OBRA TRABAJOS EN ALTURA PROCESO DE COLOCACIÓN DE ESTRIBOS	2	3	4	
2	CAIDA DE PERSONAS AL MISMO NIVEL Situación: ITINERARIOS EN OBRA ÁREA DE TRABAJO FALTA DE ILUMINACIÓN	1	1	1	
4	CAIDA DE OBJETOS POR MANIPULACIÓN O DE MATERIALES TRANSPORTADOS Situación: COL.LOCACIÓN, MANIPULACIÓN Y AJUSTE DE PIEZAS	2	3	4	

6	PISADAS SOBRE OBJETOS Situación: ITINERARIOS DE OBRA ÁREA DE TRABAJO ELEMENTOS PUNZANTES FALTA DE ILUMINACIÓN	1	1	1
9	GOLPES CON OBJETOS O HERRAMIENTAS (CORTES) Situación: USO DE HERRAMIENTAS MANUALES Y/O MECÁNICAS CON ELEMENTOS ESTRUCTURALES	2	1	2
10	PROYECCIÓN DE FRAGMENTOS O PARTÍCULAS Situación: PROCESOS DE AJUSTE DE PIEZAS USO DEL MARTILLO NEUMÁTICO	2	2	3
11	ATRAPADO POR O ENTRE OBJETOS Situación: CON ELEMENTOS ESTRUCTURALES	2	3	4
13	SOBRESFUERZOS Situación: MANIPULACIÓN MANUAL DE HERRAMIENTAS Y MATERIAL	2	2	3
14	EXPOSICIÓN A CONDICIONES AMBIENTALES EXTREMAS Situación: TRABAJOS EN EL EXTERIOR	1	2	2
25	ATROPELLOS O GOLPES CON VEHÍCULOS Situación: INTERFERENCIA ÁREA DE TRABAJO PROCESOS DE MANUTENCIÓN, GUIADO DE MATERIALES	2	3	4

P: Probabilidad (1,2,3) / G: Gravedad (1,2,3) / E: Evaluación (1,2,3,4,5)

EQUIPOS PROTECCIÓN INDIVIDUAL

Código	UM	Descripción	Riesgos
H1411111	u	Casco de seguridad para uso normal, anti golpes, de polietileno con un peso máximo de 400 g, homologado según UNE-EN 812	2 /4 /6 /9 /10 /11 /13 /14 /25
H141300F	u	Casco de seguridad de protección para la industria, tipo escalador sin visera, homologado según UNE-EN 397	1
H1421110	u	Gafas de seguridad antiimpactos estándar, con montura universal, con visor transparente y tratamiento contra el empañamiento, homologadas según UNE-EN 167 y UNE-EN 168	14
H142CD70	u	Pantalla facial para protección de riesgos mecánicos, con visor de malla de rejilla metálica, para acoplar al casco con arnés abatible, homologada según UNE-EN 1731	10
H1432012	u	Protector auditivo de auricular, acoplado a la cabeza con arnés y orejeras antiruido, homologado según UNE-EN 352-1 y UNE-EN 458	13
H1455710	u	Par de guantes de alta resistencia al corte y a la abrasión para ferrallista, con dedos y palma de caucho rugoso sobre soporte de algodón, y sujeción elástica en la muñeca, homologados según UNE-EN 388 y UNE-EN 420	9
H145C002	u	Par de guantes de protección contra riesgos mecánicos comunes de construcción nivel 3, homologados según UNE-EN 388 y UNE-EN 420	2 /4 /6 /9 /10 /11 /14
H145F004	u	Par de guantes de alta visibilidad pigmentados en color fosforescente para estibadores de cargas con grúa y/o señalistas, homologados según UNE-EN 471 y UNE-EN 420	4 /25
H1465275	u	Par de botas bajas de seguridad industrial para trabajos de construcción en general, resistentes a la humedad, de piel rectificada, con tobillera acolchada, con puntera metálica, suela antideslizante, cuña amortiguadora de impactos en el talón y sin plantilla metálica, homologadas según UNE-EN ISO 20344, UNE-EN ISO 20345, UNE-EN ISO 20346 y UNE-EN ISO 20347	1 /2 /4 /9 /10 /14 /25
H1465376	u	Par de botas bajas de seguridad industrial para soldador, resistentes a la humedad, de piel rectificada adobada al cromo, con tobillera acolchada, con lengüeta de mancha de desprendimiento rápido, puntera metálica, suela antideslizante, cuña amortiguadora de impactos en el talón y sin plantilla metálica, homologadas según UNE-EN ISO 20344, UNE-EN ISO 20345, UNE-EN ISO 20346 y UNE-EN ISO 20347	11
H146J364	u	Par de plantillas anticlavos de fleje de acero de 0,4 mm de espesor, de 120 kg de resistencia a la perforación, pintadas con pinturas epoxi y forradas, homologadas según UNE-EN ISO 20344 y UNE-EN 12568	6
H147D405	u	Sistema anticaída compuesto por un arnés anticaída con tirantes, bandas secundarias, bandas subglúteas, bandas de muslo, apoyo dorsal para sujeción, elementos de ajuste, elemento dorsal de enganche de arnés anticaída y hebilla, incorporado a un subsistema anticaída de tipo deslizante sobre línea de anclaje flexible de longitud 10 m, homologado según UNE-EN 361, UNE-EN 362, UNE-EN 364, UNE-EN 365 y UNE-EN 353-2	1
H147L015	u	Instrumento de anclaje para equipo de protección individual contra caída de altura, homologado según UNE-EN 795, con fijación con taco mecánico	1
H147M007	u	Árnés de asiento solidario a equipo de protección individual para prevención de caídas de altura, homologado según UNE-EN 813	1
H147N000	u	Faja de protección dorsolumbar	13
H1481242	u	Mono de trabajo para construcción, de poliéster y algodón (65%-35%), color beige, trama 240, con bolsillos interiores, homologada según UNE-EN 340	25

H1481442	u	Mono de trabajo para montajes y/o trabajos mecánicos, de poliéster y algodón (65%-35%), color azul vergara, trama 240, con bolsillos interiores, homologada según UNE-EN 340	1 / 2 / 4 / 6 / 9 / 10 / 11 / 14
H1482422	u	Camisa de trabajo para montajes y/o trabajos mecánicos, soldadores y/o trabajadores de tubos, de poliéster y algodón (65%-35%), color azulado con bolsillos interiores, trama 240, homologada según UNE-EN 340	14
H1485800	u	Chaleco reflectante con tiras reflectantes en la cintura, en el pecho y en la espalda, homologada según UNE-EN 471	4 / 11 / 25
H1486241	u	Parka tipo ingeniero, de poliéster acolchado con material aislante, bolsillos exteriores	14
H1487460	u	Impermeable con chaqueta, capucha y pantalones, para obras públicas, de PVC soldado de 0,4 mm de espesor, de color vivo, homologado según UNE-EN 340	14

SISTEMAS DE PROTECCIÓN COLECTIVA

Código	UM	Descripción	Riesgos
H1512007	m	Protección colectiva vertical del perímetro de las fachadas contra caídas de personas u objetos, con soporte metálico tipo ménsula, de longitud 2,5 m, barra soporta redes horizontal, tornillo de anclaje al forjado, red de seguridad horizontal y con el desmontaje incluido	1
H1512013	m2	Protección colectiva vertical de los laterales de los huecos de las escaleras en toda la altura con red-telón normalizada (UNE-EN 1263-1) de poliamida no regenerada, de tenacidad alta anudada con cuerda perimetral de poliamida, anclaje de fleje perforado y clavo de impacto de acero y cuerda de cosido de 6 mm de diámetro y con el desmontaje incluido	1
H1512212	m	Protección colectiva vertical del perímetro del forjado con red para protecciones superficiales contra caídas, de hilo trenzado de poliamida no regenerada, de tenacidad alta, de 4 mm de diámetro, 80x80 mm de paso de malla, cuerda perimetral de poliamida de 12 mm de diámetro anudada a la red, de altura 5 m, con anclajes de embolsamiento inferior, fijada al forjado cada 0,5 con ganchos embebidos en el hormigón, cuerdas de hizado y sujeción de 12 mm de diámetro, pescante metálico de horca fijados al forjado cada 4,5 m con ganchos embebidos en el hormigón, en 1a colocación y con el desmontaje incluido	1
H151A1K1	m2	Protección colectiva horizontal de huecos con red para protecciones superficiales contra caídas, de hilo trenzado de poliamida no regenerada, de tenacidad alta, de 4 mm de diámetro, 80x80 mm de paso de malla, cuerda perimetral de poliamida de 12 mm de diámetro anudada a la red, fijada con fleje y tacos de expansión y con el desmontaje incluido	1
H151AJ01	m2	Protección horizontal de oberturas, menores de 1 m de diámetro, en forjados, con madera y con el desmontaje incluido	1
H152J105	m	Cable fiador para el cinturón de seguridad, fijado en anclajes de servicio y con el desmontaje incluido	1
H152N681	m	Barandilla de protección sobre forjado o losa, de altura 1 m, embrochalada en el zuncho perimetral de hormigón cada 2,5 m y con el desmontaje incluido	1
H152PB21	m	Marquesina de protección en voladizo de 3 m con perfiles de acero IPN 140 fijados al forjado o losa con tornillos pasantes y tabloncillos de madera, inclinación en el extremo de 30 °, desmontaje incluido	4
H152U000	m	Valla de advertencia o balizamiento de 1 m de altura con malla de polietileno naranja, fijada a 1 m del perímetro del forjado con soportes de acero alojados con agujeros al forjado	2 / 4 / 6 / 9 / 11 / 25
HBBA005	u	Señal de prohibición, normalizada con pictograma negro sobre fondo blanco, de forma circular con bordes y banda transversal descendente de izquierda a derecha a 45°, en color rojo, diámetro 29 cm, con cartel explicativo rectangular, para ser vista hasta 12 m, fijada y con el desmontaje incluido	1 / 2 / 4 / 6 / 9 / 10 / 11 / 13 / 14 / 25
HBBA115	u	Señal de obligación, normalizada con pictograma blanco sobre fondo azul, de forma circular con bordes en color blanco, diámetro 29 cm, con cartel explicativo rectangular, para ser vista hasta 12 m, fijada y con el desmontaje incluido	1 / 2 / 4 / 6 / 9 / 10 / 11 / 13 / 14 / 25
HBBAF004	u	Señal de advertencia, normalizada con pictograma negro sobre fondo amarillo, de forma triangular con el canto negro, lado mayor 41 cm, con cartel explicativo rectangular, para ser vista hasta 12 m de distancia, fijada y con el desmontaje incluido	1 / 2 / 4 / 6 / 9 / 10 / 11 / 13 / 14 / 25
HBZA0A1	u	Bastidor de acero galvanizado, para soporte de señalización vertical, móvil y con desmontaje incluido	25

MEDIDAS PREVENTIVAS

Código	Descripción	Riesgos
I0000003	Itinerarios preestablecidos y balizados para el personal	1
I0000004	Revisión y mantenimiento periódico de SPC	1 / 11
I0000005	Integrar la seguridad al diseño arquitectónico	1

I0000006	Diseño y estudio de las medidas preventivas en fase de proyecto	1
I0000008	Personal calificado para trabajos en altura	1
I0000010	Ejecutar las escaleras junto con el forjado de la planta a la que dé acceso	1
I0000012	Asegurar las escaleras de mano	1
I0000013	Orden y limpieza	2 / 6
I0000014	Preparación y mantenimiento de las superficies de trabajo	2 / 6
I0000015	Organización de las zonas de paso y almacenamiento	2 / 6
I0000017	En los planos inclinados, trabajar sobre superficies rugosas y no resbaladizas	2
I0000020	No realizar trabajos en la misma vertical	4
I0000025	Planificación de áreas y lugares de trabajo	4
I0000026	Planificación de recorridos y maniobras para máquinas y camiones	4
I0000027	Elección de los medios auxiliares de mantenimiento	4
I0000028	Impedir el acceso de personal dentro del radio de acción de cargas suspendidas	4
I0000029	No balancear las cargas suspendidas	4
I0000031	Para la manipulación de materiales voluminosos y/o pesados, solicitar un procedimiento de trabajo específico	4
I0000033	Solicitar habilitación profesional del personal encargado del mantenimiento de la obra	4
I0000038	Substituir lo manual por lo mecánico	9 / 10
I0000039	Planificación de compra y programa de mantenimiento de herramientas	9
I0000040	Formación del operario en el uso y mantenimiento de herramientas	9
I0000041	Substituir la fabricación en obra por la prefabricación en taller	9
I0000042	Evitar procesos de manipulación de materiales en la obra	9
I0000044	Evitar procesos de corte de materiales en la obra	10
I0000045	Formación	10 / 13
I0000046	Evitar procesos de ajuste en la obra	10
I0000047	Planificación y procedimientos para la carga y descarga de materiales	11
I0000050	No trabajar ni estar en el radio de acción de las cargas suspendidas	11
I0000055	Elección de equipos de mantenimiento	13
I0000058	Adaptar el trabajo a las características individuales de la persona que la realiza	13
I0000059	Elección de los materiales alternativos poco pesados y más manejables	13
I0000060	Suspensión de los trabajos en condiciones extremas	14
I0000061	Rotación de los lugares de trabajo	14
I0000062	Planificar los trabajos para realizarlos en zonas protegidas	14
I0000063	En caso de viento, apuntalamiento y fijación de todos los elementos inestables	14
I0000064	Suspensión de los trabajos en cubiertas inclinadas con viento superior a 40 km/h	14
I0000103	Planificación de las áreas de trabajo	25
I0000104	Accesos y circulación independientes para personal y maquinaria	25
I0000105	Nivelar la maquinaria para la realización de la actividad	25
I0000106	El personal no debe descansar al lado de máquinas paradas	25
I0000107	Limitación de la velocidad de los vehículos	25
I0000111	Revisar entibaciones en comenzar jornada trabajo. Precaución tras interrupciones >1 día, lluvia o helada	11
I0000152	Utilizar medios mecánicos (gruas, transpalets, plataformas elevadoras) para manipular cargas	4 / 13
I0000154	Verificar nivel lumínico mínimo (250 lux) en itinerarios y zonas de trabajo	1 / 2 / 6 / 9
I0000155	Controlar la temperatura y velocidad del viento en las zonas de trabajo	14

G04.G02 ESTRUCTURAS DE HORMIGÓN IN SITU (ENCOFRADOS/ARMADURAS/HORMIGONADO/ANCLAJES Y TESADO)

CAP. PRESUPUESTO:

- 1.5 Estructuras del tronco del túnel
- 1.6 Salidas de emergencia
- 1.7 Estaciones de ventilación
- 1.10 Desvíos de tráfico
- 2.1 Muros en rampas de ramales
- 2.2 Pantallas de pilotes y losas de ramales

ESTRUCTURAS DE HORMIGÓN ARMADO ELABORADAS EN OBRA, VERTIDO CON CUBILOTE O BOMBA, ENCOFRADO METÁLICO O DE MADERA

Evaluación de riesgos

Id	Riesgo	P	G	E
1	CAIDA DE PERSONAS A DIFERENTE NIVEL	2	3	4
Situación: MONTAJE DE ENCOFRADOS HORMIGONADO DE PILARES Y JÁCENAS HUECOS VERTICALES U HORIZONTALES				

2	CAIDA DE PERSONAS AL MISMO NIVEL Situación: MATERIAL ACOPIADO MATERIAL DE ESCOMBROS	2	1	2
3	CAIDA DE OBJETOS POR DESPLOME, HUNDIMIENTO O DERRUMBAMIENTO Situación: FALLOS EN APUNTALAMIENTOS, ENCOFRADOS	1	3	3
4	CAIDA DE OBJETOS POR MANIPULACIÓN O DE MATERIALES TRANSPORTADOS Situación: DESCARGA DE MATERIALES EN BORDE DE FORJADO CAÍDA DE HERRAMIENTAS MANUALES	2	3	4
6	PISADAS SOBRE OBJETOS Situación: ACOPIOS DE MATERIAL PISADAS SOBRE HORMIGÓN FRESCO, CASETONES, ARMADURA	3	1	3
9	GOLPES CON OBJETOS O HERRAMIENTAS (CORTES) Situación: HERRAMIENTAS MANUALES MANIPULACIÓN DE MATERIALES CORTES VARIOS	2	2	3
10	PROYECCIÓN DE FRAGMENTOS O PARTÍCULAS Situación: TRABAJOS DE CORTE DE MATERIALES VERTIDO DE HORMIGÓN	2	2	3
11	ATRAPADO POR O ENTRE OBJETOS Situación: TRABAJOS DE COLOCACIÓN DE ENCOFRADOS, ARMADURAS PROCESOS DE DESCARGA DE MATERIALES	2	2	3
13	SOBREESFUERZOS Situación: TRABAJOS MANUALES	2	2	3
14	EXPOSICIÓN A CONDICIONES AMBIENTALES EXTREMAS Situación: TRABAJOS EN EXTERIORES	1	2	2
16	EXPOSICIÓN A CONTACTOS ELÉCTRICOS Situación: CONTACTOS DIRECTOS E INDIRECTOS	1	3	3
18	CONTACTOS CON SUSTANCIAS NOCIVAS (CÁUSTICAS, CORROSIVAS, IRRITANTES O ALERGÉNICAS) Situación: CONTACTO CON HORMIGÓN (CEMENTO)	2	1	2
25	ATROPELLOS O GOLPES CON VEHÍCULOS Situación: CIRCULACIÓN DE VEHÍCULOS EN OBRA	2	3	4

P: Probabilidad (1,2,3) / G: Gravedad (1,2,3) / E: Evaluación (1,2,3,4,5)

EQUIPOS PROTECCIÓN INDIVIDUAL

Código	UM	Descripción	Riesgos
H1411111	u	Casco de seguridad para uso normal, anti golpes, de polietileno con un peso máximo de 400 g, homologado según UNE-EN 812	1 / 2 / 3 / 4 / 6 / 9 / 10 / 11 / 14 / 16 / 18 / 25
H1421110	u	Gafas de seguridad antiimpactos estándar, con montura universal, con visor transparente y tratamiento contra el empañamiento, homologadas según UNE-EN 167 y UNE-EN 168	10 / 14 / 18
H142CD70	u	Pantalla facial para protección de riesgos mecánicos, con visor de malla de rejilla metálica, para acoplar al casco con arnés abatible, homologada según UNE-EN 1731	10
H1432012	u	Protector auditivo de auricular, acoplado a la cabeza con arnés y orejeras antiruido, homologado según UNE-EN 352-1 y UNE-EN 458	14
H1455710	u	Par de guantes de alta resistencia al corte y a la abrasión para ferrallista, con dedos y palma de caucho rugoso sobre soporte de algodón, y sujeción elástica en la muñeca, homologados según UNE-EN 388 y UNE-EN 420	9 / 11
H145C002	u	Par de guantes de protección contra riesgos mecánicos comunes de construcción nivel 3, homologados según UNE-EN 388 y UNE-EN 420	1 / 2 / 3 / 4 / 6 / 9 / 10 / 11 / 14 / 25
H145E003	u	Par de guantes contra agentes químicos y microorganismos, homologados según UNE-EN 374-1, -2, -3 y UNE-EN 420	18
H145K153	u	Par de guantes de material aislante para trabajos eléctricos, clase 00, logotipo color beige, tensión máxima 500 V, homologados según UNE-EN 420	16
H1461164	u	Par de botas de agua de PVC de caña alta, para puesta en obra del hormigón, con plantilla metálica, con suela antideslizante y forradas de nailon lavable, homologadas según UNE-EN ISO 20344, UNE-EN ISO 20345, UNE-EN ISO 20346 y UNE-EN ISO 20347	6
H1463253	u	Par de botas dieléctricas resistentes a la humedad, de piel rectificada, con tobillera acolchada suela antideslizante y antiestática, cuña amortiguadora para el talón, lengüeta de fuelle, de desprendimiento rápido, sin herraje metálico, con puntera reforzada, homologadas según DIN 4843	16
H1465275	u	Par de botas bajas de seguridad industrial para trabajos de construcción en general, resistentes a la humedad, de piel rectificada, con tobillera acolchada, con puntera metálica, suela antideslizante, cuña amortiguadora de impactos en el talón y sin plantilla metálica, homologadas según UNE-EN ISO 20344, UNE-EN ISO 20345, UNE-EN ISO 20346 y UNE-EN ISO 20347	1 / 2 / 3 / 4 / 6 / 9 / 10 / 11 / 14 / 18 / 25

H1465277	u	Par de botas bajas de seguridad industrial para encofrador, resistentes a la humedad, de piel rectificada, con tobillera acolchada, con puntera metálica, suela antideslizante, cuña amortiguadora de impactos en el talón y con plantilla metálica, homologadas según UNE-EN ISO 20344, UNE-EN ISO 20345, UNE-EN ISO 20346 y UNE-EN ISO 20347	6
H146J364	u	Par de plantillas anticlavos de fleje de acero de 0,4 mm de espesor, de 120 kg de resistencia a la perforación, pintadas con pinturas epoxi y forradas, homologadas según UNE-EN ISO 20344 y UNE-EN 12568	6
H147D405	u	Sistema anticaída compuesto por un arnés anticaída con tirantes, bandas secundarias, bandas subglúteas, bandas de muslo, apoyo dorsal para sujeción, elementos de ajuste, elemento dorsal de enganche de arnés anticaída y hebilla, incorporado a un subsistema anticaída de tipo deslizante sobre línea de anclaje flexible de longitud 10 m, homologado según UNE-EN 361, UNE-EN 362, UNE-EN 364, UNE-EN 365 y UNE-EN 353-2	1
H147N000	u	Faja de protección dorsolumbar	13
H1481242	u	Mono de trabajo para construcción, de poliéster y algodón (65%-35%), color beige, trama 240, con bolsillos interiores, homologada según UNE-EN 340	1 / 2 / 3 / 4 / 6 / 9 / 10 / 11 / 14 / 16 / 18 / 25
H1482222	u	Camisa de trabajo para construcción, de poliéster y algodón (65%-35%), color beige con bolsillos interiores, trama 240, homologada según UNE-EN 340	14
H1485800	u	Chaleco reflectante con tiras reflectantes en la cintura, en el pecho y en la espalda, homologada según UNE-EN 471	25
H1486241	u	Parka tipo ingeniero, de poliéster acolchado con material aislante, bolsillos exteriores	14
H1487460	u	Impermeable con chaqueta, capucha y pantalones, para obras públicas, de PVC soldado de 0,4 mm de espesor, de color vivo, homologado según UNE-EN 340	14
H148D900	u	Árnés para señalista, con tiras reflectantes en la cintura, en el pecho, en la espalda y en los tirantes, homologado según UNE-EN 340 y UNE-EN 471	4

MEDIOS AUXILIARES DE UTILIDAD PREVENTIVA

Código	UM	Descripción	Riesgos
HX11X003	u	Andamio modular con estructura tubular y sistema de seguridad con todos los requisitos reglamentarios en previsión de caídas para la realización de estructuras, cerramientos, cubiertas, y otros trabajos en altura	1
HX11X004	u	Barandilla definitiva, prevista en proyecto, para protección de caídas a diferente nivel	1
HX11X005	u	Escalera modular de estructura porticada, para acceder a cotas de diferente nivel, superiores a 7 m con sistema de seguridad integrado	1
HX11X019	m	Marquesina de protección en voladizo en andamio tubular con sistema de seguridad con todos los requisitos reglamentarios, normalizada e incorporada UNE-EN 12810-1 (HD-1000)	4
HX11X021	u	Pasillo de protección prefabricado metálico con sistema de seguridad con todos los requisitos reglamentarios, de largo 2,5 m, de anchura 1,1 m, con pavimento de entramado de pletinas metálicas y rampas articuladas, barandillas metálicas reglamentarias, montantes de 2 m de altura, techo de chapa de acero de 3 mm de grosor	2 / 4

SISTEMAS DE PROTECCIÓN COLECTIVA

Código	UM	Descripción	Riesgos
H1510001	m2	Protección horizontal bajo el encofrado de forjados con red de hilo trenzado de poliamida no regenerada, de tenacidad alta, de 4mm de diámetro y 80x80 mm de paso de malla, con cuerda perimetral de poliamida de 12 mm de diámetro atada a la red, unida a la estructura de sopandas del encofrado mediante ganchos metálicos cada metro, con el desmontaje incluido	1
H1512005	m2	Protección colectiva vertical de andamios tubulares y/o montacargas con malla de polipropileno tupida tipo mosquitera, ojales perimetrales con refuerzo y cuerda de diámetro 6 mm y con el desmontaje incluido	4
H1512007	m	Protección colectiva vertical del perímetro de las fachadas contra caídas de personas u objetos, con soporte metálico tipo ménsula, de longitud 2,5 m, barra soporta redes horizontal, tornillo de anclaje al forjado, red de seguridad horizontal y con el desmontaje incluido	1 / 4
H1512013	m2	Protección colectiva vertical de los laterales de los huecos de las escaleras en toda la altura con red-telón normalizada (UNE-EN 1263-1) de poliamida no regenerada, de tenacidad alta anudada con cuerda perimetral de poliamida, anclaje de fleje perforado y clavo de impacto de acero y cuerda de cosido de 6 mm de diámetro y con el desmontaje incluido	1
H1512212	m	Protección colectiva vertical del perímetro del forjado con red para protecciones superficiales contra caídas, de hilo trenzado de poliamida no regenerada, de tenacidad alta, de 4 mm de diámetro, 80x80 mm de paso de malla, cuerda perimetral de poliamida de 12 mm de diámetro anudada a la red, de altura 5 m, con anclajes de embolsamiento inferior, fijada al forjado cada 0,5 con ganchos embebidos en el hormigón, cuerdas de hizado y sujeción de 12 mm de diámetro, pescante metálico de horca fijados al forjado cada 4,5 m con ganchos embebidos en el hormigón, en 1a colocación y con el desmontaje incluido	1

H151A1K1	m2	Protección colectiva horizontal de huecos con red para protecciones superficiales contra caídas, de hilo trenzado de poliamida no regenerada, de tenacidad alta, de 4 mm de diámetro, 80x80 mm de paso de malla, cuerda perimetral de poliamida de 12 mm de diámetro anudada a la red, fijada con fleje y tacos de expansión y con el desmontaje incluido	1
H151AJ01	m2	Protección horizontal de oberturas, menores de 1 m de diámetro, en forjados, con madera y con el desmontaje incluido	1
H152M671	m	Barandilla de protección prefabricada para huecos de ascensor, de altura 1 m, fijada con tornillos de retacado a las jambas de fábrica y con el desmontaje incluido	1
H152N681	m	Barandilla de protección sobre forjado o losa, de altura 1 m, embrochalada en el zuncho perimetral de hormigón cada 2,5 m y con el desmontaje incluido	1
H152PB21	m	Marquesina de protección en voladizo de 3 m con perfiles de acero IPN 140 fijados al forjado o losa con tornillos pasantes y tablonés de madera, inclinación en el extremo de 30 °, desmontaje incluido	4
H152U000	m	Valla de advertencia o balizamiento de 1 m de altura con malla de polietileno naranja, fijada a 1 m del perímetro del forjado con soportes de acero alojados con agujeros al forjado	1 / 2 / 3 / 4 / 6 / 9 / 25
H1534001	u	Pieza de plástico en forma de seta, de color rojo, para protección de los extremos de las armaduras para cualquier diámetro, con desmontaje incluido	1 / 2 / 6
HBBA005	u	Señal de prohibición, normalizada con pictograma negro sobre fondo blanco, de forma circular con bordes y banda transversal descendente de izquierda a derecha a 45°, en color rojo, diámetro 29 cm, con cartel explicativo rectangular, para ser vista hasta 12 m, fijada y con el desmontaje incluido	1 / 2 / 4 / 6 / 9 / 10 / 11 / 13 / 14 / 16 / 18 / 25
HBBA115	u	Señal de obligación, normalizada con pictograma blanco sobre fondo azul, de forma circular con bordes en color blanco, diámetro 29 cm, con cartel explicativo rectangular, para ser vista hasta 12 m, fijada y con el desmontaje incluido	1 / 2 / 4 / 6 / 9 / 10 / 11 / 13 / 14 / 16 / 18 / 25
HBBAE001	u	Rótulo adhesivo (MIE-RAT.10) de maniobra para cuadro o pupitre de control eléctrico, adherido	16
HBBAF004	u	Señal de advertencia, normalizada con pictograma negro sobre fondo amarillo, de forma triangular con el canto negro, lado mayor 41 cm, con cartel explicativo rectangular, para ser vista hasta 12 m de distancia, fijada y con el desmontaje incluido	1 / 2 / 4 / 6 / 9 / 10 / 11 / 13 / 14 / 16 / 18 / 25
HDS11411	m	Bajante de escombros de tubo de PVC, de 40 cm de diámetro, con bocas de descarga, bridas y acoplamiento, colocado y con el desmontaje incluido	10

MEDIDAS PREVENTIVAS

Código	Descripción	Riesgos
I0000002	Planificar los trabajos para mantener el máximo de tiempo posible las protecciones	1
I0000003	Itinerarios preestablecidos y balizados para el personal	1
I0000004	Revisión y mantenimiento periódico de SPC	1
I0000005	Integrar la seguridad al diseño arquitectónico	1
I0000006	Diseño y estudio de las medidas preventivas en fase de proyecto	1
I0000007	Adoptar las medidas preventivas necesarias para el correcto mantenimiento posterior	1
I0000008	Personal calificado para trabajos en altura	1
I0000010	Ejecutar las escaleras junto con el forjado de la planta a la que dé acceso	1
I0000013	Orden y limpieza	1 / 2 / 6
I0000014	Preparación y mantenimiento de las superficies de trabajo	2 / 6
I0000015	Organización de las zonas de paso y almacenamiento	2 / 6
I0000020	No realizar trabajos en la misma vertical	3 / 4
I0000022	Condena de la planta inferior en la que se vaya a hormigonar	3
I0000025	Planificación de áreas y lugares de trabajo	3 / 4
I0000026	Planificación de recorridos y maniobras para máquinas y camiones	4
I0000028	Impedir el acceso de personal dentro del radio de acción de cargas suspendidas	4
I0000029	No balancear las cargas suspendidas	4
I0000030	Suspender y levantar las cargas dentro del envoltorio o flejes originales	4
I0000038	Substituir lo manual por lo mecánico	9
I0000039	Planificación de compra y programa de mantenimiento de herramientas	9
I0000040	Formación del operario en el uso y mantenimiento de herramientas	9
I0000041	Substituir la fabricación en obra por la prefabricación en taller	9
I0000042	Evitar procesos de manipulación de materiales en la obra	9
I0000044	Evitar procesos de corte de materiales en la obra	10
I0000045	Formación	9 / 10 / 11 / 13 / 18
I0000046	Evitar procesos de ajuste en la obra	10
I0000047	Planificación y procedimientos para la carga y descarga de materiales	11
I0000048	No trabajar al lado de paramentos acabados de hacer (<48h)	11
I0000050	No trabajar ni estar en el radio de acción de las cargas suspendidas	11
I0000060	Suspensión de los trabajos en condiciones extremas	14
I0000061	Rotación de los lugares de trabajo	14

I0000062	Planificar los trabajos para realizarlos en zonas protegidas	14
I0000068	Elección y mantenimiento de las herramientas eléctricas	16
I0000069	Formación y habilitación específica para cada herramienta	16
I0000070	Cumplimiento de la REBT en lo referente a equipos de protección	16
I0000071	Revisión de la puesta a tierra	16
I0000072	Realizar los trabajos sobre superficies secas	16
I0000073	Disponer de cuadros eléctricos secundarios	16
I0000103	Planificación de las áreas de trabajo	25
I0000104	Accesos y circulación independientes para personal y maquinaria	25
I0000106	El personal no debe descansar al lado de máquinas paradas	25
I0000107	Limitación de la velocidad de los vehículos	25
I0000149	Realizar trabajos hormigonado pilares con plataformas con protecciones reglamentarias	1
I0000150	No usar escaleras de mano para hormigonar pilares. Utilizar plataformas de trabajo estables.	1
I0000152	Utilizar medios mecánicos (grúas, transpalets, plataformas elevadoras) para manipular cargas	4
I0000154	Verificar nivel lumínico mínimo (250 lux) en itinerarios y zonas de trabajo	1 / 2 / 6 / 9 / 25
I0000155	Controlar la temperatura i velocidad del viento en las zonas de trabajo	14
I0000159	Para manipular cargas largas con grúa, utilizar viga de reparto	4 / 11
I0000160	Trasladar materiales con la grúa dentro de una caja o sarcófago	4 / 11
I0000161	Verificar que las conexiones de las máquinas se hagan con enchufes reglamentarios	16

G04.G03 TRANSPORTE Y MONTAJE DE ESTRUCTURAS PREFABRICADAS

CAP. PRESUPUESTO:

- 1.5 Estructuras del tronco del túnel
- 1.7 Estaciones de ventilación
- 2.2 Pantallas de pilotes y losas de ramales

TRANSPORTE Y MONTAJE DE ESTRUCTURAS CON ELEMENTOS PREFABRICADOS

Evaluación de riesgos

Id	Riesgo	P	G	E
1	CAIDA DE PERSONAS A DIFERENTE NIVEL Situación: CAÍDAS EN EL PROCESO DE MONTAJE DE LA ESTRUCTURA	2	3	4
2	CAIDA DE PERSONAS AL MISMO NIVEL Situación: SUPERFICIES IRREGULARES DE TRABAJO	1	1	1
4	CAIDA DE OBJETOS POR MANIPULACIÓN O DE MATERIALES TRANSPORTADOS Situación: CAÍDA DE ELEMENTOS PREFABRICADOS EN EL PROCESO DE COLOCACIÓN EN OBRA CAÍDA DE ELEMENTOS DURANTE EL TRANSPORTE INTERIOR	2	3	4
6	PISADAS SOBRE OBJETOS Situación: PISADAS SOBRE OBJETOS PUNZANTES PISADAS SOBRE MATERIALES MAL ORDENADOS	1	1	1
9	GOLPES CON OBJETOS O HERRAMIENTAS (CORTES) Situación: GOLPES EN LA UTILIZACIÓN DE HERRAMIENTAS MANUALES GOLPES EN PROCESOS DE AJUSTE DE PIEZAS	2	1	2
10	PROYECCIÓN DE FRAGMENTOS O PARTÍCULAS Situación: EN PROCESOS DE REPASO, ADAPTACION DE PIEZAS	1	2	2
11	ATRAPADO POR O ENTRE OBJETOS Situación: EN LA COLOCACIÓN DE ELEMENTOS. TRABAJOS DE GUIADO	2	2	3
12	ATRAPADO POR VUELCO DE MÁQUINAS, TRACTORES O VEHÍCULOS Situación: VUELCO DE LA MAQUINARIA EN EL PROCESO DE COLOCACIÓN DE ELEMENTOS	2	3	4
13	SOBRESFUERZOS Situación: MANIPULACIÓN MANUAL DE ELEMENTOS PESADOS	2	2	3
14	EXPOSICIÓN A CONDICIONES AMBIENTALES EXTREMAS Situación: TRABAJOS EN EXTERIORES FUERTES RAFAGAS DE VIENTO	1	2	2
25	ATROPELLOS O GOLPES CON VEHÍCULOS Situación: ATROPELLOS CON VEHÍCULOS PROPIOS DE LA OBRA (VEH. PESADOS)	2	3	4

P: Probabilidad (1,2,3) / G: Gravedad (1,2,3) / E: Evaluación (1,2,3,4,5)

EQUIPOS PROTECCIÓN INDIVIDUAL

Código	UM	Descripción	Riesgos
H1411111	u	Casco de seguridad para uso normal, anti golpes, de polietileno con un peso máximo de 400 g, homologado según UNE-EN 812	2 / 4 / 6 / 9 / 10 / 11 / 12 / 14 / 25
H141300F	u	Casco de seguridad de protección para la industria, tipo escalador sin visera, homologado	1

		según UNE-EN 397	
H1421110	u	Gafas de seguridad antiimpactos estándar, con montura universal, con visor transparente y tratamiento contra el empañamiento, homologadas según UNE-EN 167 y UNE-EN 168	10 /14
H1432012	u	Protector auditivo de auricular, acoplado a la cabeza con arnés y orejeras antiruido, homologado según UNE-EN 352-1 y UNE-EN 458	14
H14462N4	u	Semimáscara filtrante de protección contra partículas de eficacia media, tipo FFP, clase 2, (FFP2), no reutilizable (NR), según norma UNE-EN 149, sin válvulas	10
H145C002	u	Par de guantes de protección contra riesgos mecánicos comunes de construcción nivel 3, homologados según UNE-EN 388 y UNE-EN 420	2 /4 /6 /9 /10 /11 /12 /14
H1465275	u	Par de botas bajas de seguridad industrial para trabajos de construcción en general, resistentes a la humedad, de piel rectificada, con tobillera acolchada, con puntera metálica, suela antideslizante, cuña amortiguadora de impactos en el talón y sin plantilla metálica, homologadas según UNE-EN ISO 20344, UNE-EN ISO 20345, UNE-EN ISO 20346 y UNE-EN ISO 20347	1 /2 /4 /6 /9 /10 /11 /12 /14 /25
H146J364	u	Par de plantillas anticlavos de fleje de acero de 0,4 mm de espesor, de 120 kg de resistencia a la perforación, pintadas con pinturas epoxi y forradas, homologadas según UNE-EN ISO 20344 y UNE-EN 12568	6
H147D405	u	Sistema anticaída compuesto por un arnés anticaída con tirantes, bandas secundarias, bandas subglúteas, bandas de muslo, apoyo dorsal para sujeción, elementos de ajuste, elemento dorsal de enganche de arnés anticaída y hebilla, incorporado a un subsistema anticaída de tipo deslizante sobre línea de anclaje flexible de longitud 10 m, homologado según UNE-EN 361, UNE-EN 362, UNE-EN 364, UNE-EN 365 y UNE-EN 353-2	1
H147L015	u	Instrumento de anclaje para equipo de protección individual contra caída de altura, homologado según UNE-EN 795, con fijación con taco mecánico	1
H147M007	u	Árnés de asiento solidario a equipo de protección individual para prevención de caídas de altura, homologado según UNE-EN 813	1
H147N000	u	Faja de protección dorsolumbar	13
H1481242	u	Mono de trabajo para construcción, de poliéster y algodón (65%-35%), color beige, trama 240, con bolsillos interiores, homologada según UNE-EN 340	1 /2 /4 /6 /9 /10 /11 /12 /14 /25
H1482222	u	Camisa de trabajo para construcción, de poliéster y algodón (65%-35%), color beige con bolsillos interiores, trama 240, homologada según UNE-EN 340	14
H1485800	u	Chaleco reflectante con tiras reflectantes en la cintura, en el pecho y en la espalda, homologada según UNE-EN 471	4 /12 /25
H1486241	u	Parka tipo ingeniero, de poliéster acolchado con material aislante, bolsillos exteriores	14
H1487460	u	Impermeable con chaqueta, capucha y pantalones, para obras públicas, de PVC soldado de 0,4 mm de espesor, de color vivo, homologado según UNE-EN 340	14

MEDIOS AUXILIARES DE UTILIDAD PREVENTIVA

Código	UM	Descripción	Riesgos
HX11X003	u	Andamio modular con estructura tubular y sistema de seguridad con todos los requisitos reglamentarios en previsión de caídas para la realización de estructuras, cerramientos, cubiertas, y otros trabajos en altura	1
HX11X005	u	Escalera modular de estructura porticada, para acceder a cotas de diferente nivel, superiores a 7 m con sistema de seguridad integrado	1
HX11X019	m	Marquesina de protección en voladizo en andamio tubular con sistema de seguridad con todos los requisitos reglamentarios, normalizada e incorporada UNE-EN 12810-1 (HD-1000)	4
HX11X021	u	Pasillo de protección prefabricado metálico con sistema de seguridad con todos los requisitos reglamentarios, de largo 2,5 m, de anchura 1,1 m, con pavimento de entramado de pletinas metálicas y rampas articuladas, barandillas metálicas reglamentarias, montantes de 2 m de altura, techo de chapa de acero de 3 mm de grosor	2 /4

SISTEMAS DE PROTECCIÓN COLECTIVA

Código	UM	Descripción	Riesgos
H1512013	m2	Protección colectiva vertical de los laterales de los huecos de las escaleras en toda la altura con red-telón normalizada (UNE-EN 1263-1) de poliamida no regenerada, de tenacidad alta anudada con cuerda perimetral de poliamida, anclaje de fleje perforado y clavo de impacto de acero y cuerda de cosido de 6 mm de diámetro y con el desmontaje incluido	1
H1512212	m	Protección colectiva vertical del perímetro del forjado con red para protecciones superficiales contra caídas, de hilo trenzado de poliamida no regenerada, de tenacidad alta, de 4 mm de diámetro, 80x80 mm de paso de malla, cuerda perimetral de poliamida de 12 mm de diámetro anudada a la red, de altura 5 m, con anclajes de embolsamiento inferior, fijada al forjado cada 0,5 con ganchos embebidos en el hormigón, cuerdas de hizado y sujeción de 12 mm de diámetro, pescante metálico de horca fijados al forjado cada 4,5 m con ganchos embebidos en el hormigón, en 1a colocación y con el desmontaje incluido	1

H151A1K1	m2	Protección colectiva horizontal de huecos con red para protecciones superficiales contra caídas, de hilo trenzado de poliamida no regenerada, de tenacidad alta, de 4 mm de diámetro, 80x80 mm de paso de malla, cuerda perimetral de poliamida de 12 mm de diámetro anudada a la red, fijada con fleje y tacos de expansión y con el desmontaje incluido	1
H151AJ01	m2	Protección horizontal de oberturas, menores de 1 m de diámetro, en forjados, con madera y con el desmontaje incluido	1
H152J105	m	Cable fiador para el cinturón de seguridad, fijado en anclajes de servicio y con el desmontaje incluido	1
H152N681	m	Barandilla de protección sobre forjado o losa, de altura 1 m, embrochalada en el zuncho perimetral de hormigón cada 2,5 m y con el desmontaje incluido	1
H152PB21	m	Marquesina de protección en voladizo de 3 m con perfiles de acero IPN 140 fijados al forjado o losa con tornillos pasantes y tablonos de madera, inclinación en el extremo de 30 °, desmontaje incluido	4
H152U000	m	Valla de advertencia o balizamiento de 1 m de altura con malla de polietileno naranja, fijada a 1 m del perímetro del forjado con soportes de acero alojados con agujeros al forjado	2 /4 /6 /25
H153A9F1	u	Tope para descarga de camiones en excavaciones, de 4 m de anchura con tablón de madera y perfiles IPN 100 clavado al terreno y con el desmontaje incluido	12 /25
HBBA005	u	Señal de prohibición, normalizada con pictograma negro sobre fondo blanco, de forma circular con bordes y banda transversal descendente de izquierda a derecha a 45°, en color rojo, diámetro 29 cm, con cartel explicativo rectangular, para ser vista hasta 12 m, fijada y con el desmontaje incluido	1 /2 /4 /6 /9 /10 /11 /12 /13 /14 /25
HBBA115	u	Señal de obligación, normalizada con pictograma blanco sobre fondo azul, de forma circular con bordes en color blanco, diámetro 29 cm, con cartel explicativo rectangular, para ser vista hasta 12 m, fijada y con el desmontaje incluido	1 /2 /4 /6 /9 /10 /11 /12 /13 /14 /25
HBBAF004	u	Señal de advertencia, normalizada con pictograma negro sobre fondo amarillo, de forma triangular con el canto negro, lado mayor 41 cm, con cartel explicativo rectangular, para ser vista hasta 12 m de distancia, fijada y con el desmontaje incluido	1 /2 /4 /6 /9 /10 /11 /12 /13 /14 /25

MEDIDAS PREVENTIVAS

Código	Descripción	Riesgos
I0000002	Planificar los trabajos para mantener el máximo de tiempo posible las protecciones	1
I0000004	Revisión y mantenimiento periódico de SPC	1
I0000005	Integrar la seguridad al diseño arquitectónico	1
I0000006	Diseño y estudio de las medidas preventivas en fase de proyecto	1
I0000007	Adoptar las medidas preventivas necesarias para el correcto mantenimiento posterior	1
I0000008	Personal calificado para trabajos en altura	1
I0000013	Orden y limpieza	2 /6
I0000014	Preparación y mantenimiento de las superficies de trabajo	2 /6
I0000015	Organización de las zonas de paso y almacenamiento	2 /6
I0000020	No realizar trabajos en la misma vertical	4
I0000025	Planificación de áreas y lugares de trabajo	4
I0000026	Planificación de recorridos y maniobras para máquinas y camiones	4
I0000028	Impedir el acceso de personal dentro del radio de acción de cargas suspendidas	4 /11
I0000029	No balancear las cargas suspendidas	4
I0000030	Suspender y levantar las cargas dentro del envoltente o flejes originales	4
I0000031	Para la manipulación de materiales voluminosos y/o pesados, solicitar un procedimiento de trabajo específico	4
I0000033	Solicitar habilitación profesional del personal encargado del mantenimiento de la obra	11
I0000038	Substituir lo manual por lo mecánico	9 /10
I0000039	Planificación de compra y programa de mantenimiento de herramientas	9 /11
I0000040	Formación del operario en el uso y mantenimiento de herramientas	9 /10 /12
I0000041	Substituir la fabricación en obra por la prefabricación en taller	9
I0000042	Evitar procesos de manipulación de materiales en la obra	9
I0000045	Formación	10 /13
I0000046	Evitar procesos de ajuste en la obra	10
I0000047	Planificación y procedimientos para la carga y descarga de materiales	11
I0000051	Adecuación de los recorridos de la maquinaria	12
I0000053	Procedimiento de utilización de la maquinaria	12
I0000054	Uso de apoyos hidráulicos	12
I0000060	Suspensión de los trabajos en condiciones extremas	14
I0000063	En caso de viento, apuntalamiento y fijación de todos los elementos inestables	14
I0000103	Planificación de las áreas de trabajo	25
I0000104	Accesos y circulación independientes para personal y maquinaria	25
I0000105	Nivelar la maquinaria para la realización de la actividad	25

I0000106	El personal no debe descansar al lado de máquinas paradas	25
I0000107	Limitación de la velocidad de los vehículos	25
I0000152	Utilizar medios mecanicos(gruas, transpalets, plataformas elevadoras) para manipular cargas	1
I0000154	Verificar nivel lumínico mínimo (250 lux) en itinerarios y zonas de trabajo	2 /6 /9
I0000155	Controlar la temperatura i velocidad del viento en las zonas de trabajo	14
I0000159	Para manipular cargas largas con grúa, utilizar viga de reparto	4 /11

G05 CERRAMIENTOS Y DIVISORIAS
G05.G01 CERRAMIENTOS EXTERIORES (OBRA)
CAP. PRESUPUESTO:
- 4 Integración ambiental

PARED EN CERRAMIENTO EXTERIOR DE HASTA 30 CM DE ESPESOR CON PIEZAS DE DIMENSIONES MÁXIMAS DE 60x40x20 CM COLOCADAS CON MORTERO ELABORADO EN LA OBRA	
---	--

Evaluación de riesgos				
Id	Riesgo	P	G	E
1	CAIDA DE PERSONAS A DIFERENTE NIVEL Situación: ITINERARIOS EN OBRA CERRAMIENTOS EN PERÍMETROS Y BORDES DE HUECOS CERRAMIENTOS EN ALTURA	2	3	4
2	CAIDA DE PERSONAS AL MISMO NIVEL Situación: ÁREA DE TRABAJO CERRAMIENTO A > 1,20M ITINERARIOS EN OBRA FALTA DE ILUMINACIÓN	1	2	2
4	CAIDA DE OBJETOS POR MANIPULACIÓN O DE MATERIALES TRANSPORTADOS Situación: MANIPULACIÓN DE ACOPIOS	1	3	3
6	PISADAS SOBRE OBJETOS Situación: ITINERARIOS EN OBRA ÁREA DE TRABAJO CON BAJA ILUMINACIÓN	2	2	3
9	GOLPES CON OBJETOS O HERRAMIENTAS (CORTES) Situación: HERRAMIENTAS	2	2	3
10	PROYECCIÓN DE FRAGMENTOS O PARTÍCULAS Situación: CORTE EN SECO MANIPULACIÓN DE MATERIALES RETIRADA DE ESCOMBROS	2	1	2
11	ATRAPADO POR O ENTRE OBJETOS Situación: POR MATERIALES POR HORMIGONERA	1	3	3
13	SOBRESFUERZOS Situación: MANIPULACIÓN MANUAL	2	2	3
14	EXPOSICIÓN A CONDICIONES AMBIENTALES EXTREMAS Situación: TRABAJOS EN EL EXTERIOR	1	2	2
16	EXPOSICIÓN A CONTACTOS ELÉCTRICOS Situación: CONTACTOS DIRECTOS E INDIRECTOS	1	2	2
17	INHALACIÓN O INGESTIÓN DE SUSTANCIAS NOCIVAS Situación: CORTE DE MATERIALES EN SECO RETIRADA DE ESCOMBROS	2	1	2
18	CONTACTOS CON SUSTANCIAS NOCIVAS (CÁUSTICAS, CORROSIVAS, IRRITANTES O ALERGÉNICAS) Situación: AGLOMERANTES Y ADITIVOS	1	2	2

P: Probabilidad (1,2,3) / G: Gravedad (1,2,3) / E: Evaluación (1,2,3,4,5)

EQUIPOS PROTECCIÓN INDIVIDUAL

Código	UM	Descripción	Riesgos
H1411111	u	Casco de seguridad para uso normal, anti golpes, de polietileno con un peso máximo de 400 g, homologado según UNE-EN 812	1 /2 /4 /6 /9 /10 /11 /14 /16 /17 /18
H1421110	u	Gafas de seguridad antiimpactos estándar, con montura universal, con visor transparente y tratamiento contra el empañamiento, homologadas según UNE-EN 167 y UNE-EN 168	10 /14 /18
H1431101	u	Protector auditivo de tapón de espuma, homologado según UNE-EN 352-2 y UNE-EN 458	14
H14462N4	u	Semimáscara filtrante de protección contra partículas de eficacia media, tipo FFP, clase 2,	17

		(FFP2), no reutilizable (NR), según norma UNE-EN 149, sin válvulas	
H145C002	u	Par de guantes de protección contra riesgos mecánicos comunes de construcción nivel 3, homologados según UNE-EN 388 y UNE-EN 420	9 /10 /11 /14
H145E003	u	Par de guantes contra agentes químicos y microorganismos, homologados según UNE-EN 374-1, -2, -3 y UNE-EN 420	18
H145K153	u	Par de guantes de material aislante para trabajos eléctricos, clase 00, logotipo color beige, tensión máxima 500 V, homologados según UNE-EN 420	16
H1463253	u	Par de botas dieléctricas resistentes a la humedad, de piel rectificada, con tobillera acolchada suela antideslizante y antiestática, cuña amortiguadora para el talón, lengüeta de fuelle, de desprendimiento rápido, sin herraje metálico, con puntera reforzada, homologadas según DIN 4843	16
H1465275	u	Par de botas bajas de seguridad industrial para trabajos de construcción en general, resistentes a la humedad, de piel rectificada, con tobillera acolchada, con puntera metálica, suela antideslizante, cuña amortiguadora de impactos en el talón y sin plantilla metálica, homologadas según UNE-EN ISO 20344, UNE-EN ISO 20345, UNE-EN ISO 20346 y UNE-EN ISO 20347	1 /2 /4 /6 /9 /10 /11 /14 /17 /18
H147D102	u	Sistema anticaída compuesto por un arnés anticaída con tirantes, bandas secundarias, bandas subglúteas, bandas de muslo, apoyo dorsal para sujeción, elementos de ajuste, elemento dorsal de enganche de arnés anticaída y hebilla, incorporado a un elemento de amarre compuesto por un terminal manufacturado, homologado según UNE-EN 361, UNE-EN 362, UNE-EN 364, UNE-EN 365 y UNE-EN 354	1
H147L015	u	Instrumento de anclaje para equipo de protección individual contra caída de altura, homologado según UNE-EN 795, con fijación con taco mecánico	1
H147N000	u	Faja de protección dorsolumbar	13
H1481242	u	Mono de trabajo para construcción, de poliéster y algodón (65%-35%), color beige, trama 240, con bolsillos interiores, homologada según UNE-EN 340	1 /2 /4 /6 /9 /10 /11 /14 /16 /17 /18
H1482422	u	Camisa de trabajo para montajes y/o trabajos mecánicos, soldadores y/o trabajadores de tubos, de poliéster y algodón (65%-35%), color azulado con bolsillos interiores, trama 240, homologada según UNE-EN 340	14
H1485800	u	Chaleco reflectante con tiras reflectantes en la cintura, en el pecho y en la espalda, homologada según UNE-EN 471	4
H1486241	u	Parka tipo ingeniero, de poliéster acolchado con material aislante, bolsillos exteriores	14
H1487460	u	Impermeable con chaqueta, capucha y pantalones, para obras públicas, de PVC soldado de 0,4 mm de espesor, de color vivo, homologado según UNE-EN 340	14

MEDIOS AUXILIARES DE UTILIDAD PREVENTIVA

Código	UM	Descripción	Riesgos
HX11X003	u	Andamio modular con estructura tubular y sistema de seguridad con todos los requisitos reglamentarios en previsión de caídas para la realización de estructuras, cerramientos, cubiertas, y otros trabajos en altura	1
HX11X004	u	Barandilla definitiva, prevista en proyecto, para protección de caídas a diferente nivel	1
HX11X019	m	Marquesina de protección en voladizo en andamio tubular con sistema de seguridad con todos los requisitos reglamentarios, normalizada e incorporada UNE-EN 12810-1 (HD-1000)	4
HX11X021	u	Pasillo de protección prefabricado metálico con sistema de seguridad con todos los requisitos reglamentarios, de largo 2,5 m, de anchura 1,1 m, con pavimento de entramado de pletinas metálicas y rampas articuladas, barandillas metálicas reglamentarias, montantes de 2 m de altura, techo de chapa de acero de 3 mm de grosor	4

SISTEMAS DE PROTECCIÓN COLECTIVA

Código	UM	Descripción	Riesgos
H1512007	m	Protección colectiva vertical del perímetro de las fachadas contra caídas de personas u objetos, con soporte metálico tipo ménsula, de longitud 2,5 m, barra soporta redes horizontal, tornillo de anclaje al forjado, red de seguridad horizontal y con el desmontaje incluido	1
H1512013	m2	Protección colectiva vertical de los laterales de los huecos de las escaleras en toda la altura con red-telón normalizada (UNE-EN 1263-1) de poliamida no regenerada, de tenacidad alta anudada con cuerda perimetral de poliamida, anclaje de fleje perforado y clavo de impacto de acero y cuerda de cosido de 6 mm de diámetro y con el desmontaje incluido	1
H1512212	m	Protección colectiva vertical del perímetro del forjado con red para protecciones superficiales contra caídas, de hilo trenzado de poliamida no regenerada, de tenacidad alta, de 4 mm de diámetro, 80x80 mm de paso de malla, cuerda perimetral de poliamida de 12 mm de diámetro anudada a la red, de altura 5 m, con anclajes de embolsamiento inferior, fijada al forjado cada 0,5 con ganchos embebidos en el hormigón, cuerdas de hizado y sujeción de 12 mm de diámetro, pescante metálico de horca fijados al forjado cada 4,5 m con ganchos embebidos	1

		en el hormigón, en 1a colocación y con el desmontaje incluido	
H151A1K1	m2	Protección colectiva horizontal de huecos con red para protecciones superficiales contra caídas, de hilo trenzado de poliamida no regenerada, de tenacidad alta, de 4 mm de diámetro, 80x80 mm de paso de malla, cuerda perimetral de poliamida de 12 mm de diámetro anudada a la red, fijada con fleje y tacos de expansión y con el desmontaje incluido	1
H151AEL1	m2	Protección horizontal de obertures con malla electrosoldada de barras corrugadas de acero 10x 10 cm y de 3 - 3 mm de diámetro embebido en el hormigón y con el desmontaje incluido	1
H151AJ01	m2	Protección horizontal de oberturas, menores de 1 m de diámetro, en forjados, con madera y con el desmontaje incluido	1
H152J105	m	Cable fiador para el cinturón de seguridad, fijado en anclajes de servicio y con el desmontaje incluido	1
H152U000	m	Valla de advertencia o balizamiento de 1 m de altura con malla de polietileno naranja, fijada a 1 m del perímetro del forjado con soportes de acero alojados con agujeros al forjado	1 /2 /6
HBBA005	u	Señal de prohibición, normalizada con pictograma negro sobre fondo blanco, de forma circular con bordes y banda transversal descendente de izquierda a derecha a 45°, en color rojo, diámetro 29 cm, con cartel explicativo rectangular, para ser vista hasta 12 m, fijada y con el desmontaje incluido	1 /2 /4 /6 /9 /10 /11 /13 /16 /17 /18
HBBA115	u	Señal de obligación, normalizada con pictograma blanco sobre fondo azul, de forma circular con bordes en color blanco, diámetro 29 cm, con cartel explicativo rectangular, para ser vista hasta 12 m, fijada y con el desmontaje incluido	1 /2 /4 /6 /9 /10 /11 /13 /16 /17 /18
HBBAF004	u	Señal de advertencia, normalizada con pictograma negro sobre fondo amarillo, de forma triangular con el canto negro, lado mayor 41 cm, con cartel explicativo rectangular, para ser vista hasta 12 m de distancia, fijada y con el desmontaje incluido	1 /2 /4 /6 /9 /10 /11 /13 /16 /17 /18
HDS11411	m	Bajante de escombros de tubo de PVC, de 40 cm de diámetro, con bocas de descarga, bridas y acoplamiento, colocado y con el desmontaje incluido	10 /17

MEDIDAS PREVENTIVAS

Código	Descripción	Riesgos
I0000002	Planificar los trabajos para mantener el máximo de tiempo posible las protecciones	1
I0000003	Itinerarios preestablecidos y balizados para el personal	1
I0000004	Revisión y mantenimiento periódico de SPC	1
I0000005	Integrar la seguridad al diseño arquitectónico	1
I0000006	Diseño y estudio de las medidas preventivas en fase de proyecto	1
I0000008	Personal calificado para trabajos en altura	1
I0000013	Orden y limpieza	2 /6 /17
I0000014	Preparación y mantenimiento de las superficies de trabajo	2 /6
I0000015	Organización de las zonas de paso y almacenamiento	2 /6
I0000025	Planificación de áreas y lugares de trabajo	4
I0000026	Planificación de recorridos y maniobras para máquinas y camiones	4
I0000027	Elección de los medios auxiliares de mantenimiento	4
I0000030	Suspender y levantar las cargas dentro del envoltorio o flejes originales	4
I0000031	Para la manipulación de materiales voluminosos y/o pesados, solicitar un procedimiento de trabajo específico	4
I0000038	Substituir lo manual por lo mecánico	9
I0000039	Planificación de compra y programa de mantenimiento de herramientas	9
I0000040	Formación del operario en el uso y mantenimiento de herramientas	9
I0000044	Evitar procesos de corte de materiales en la obra	10
I0000045	Formación	10 /11 /13 /18
I0000055	Elección de equipos de mantenimiento	13
I0000056	Paletización y equipos ergonómicos	13
I0000058	Adaptar el trabajo a las características individuales de la persona que la realiza	13
I0000060	Suspensión de los trabajos en condiciones extremas	14
I0000061	Rotación de los lugares de trabajo	14
I0000062	Planificar los trabajos para realizarlos en zonas protegidas	14
I0000063	En caso de viento, apuntalamiento y fijación de todos los elementos inestables	14
I0000067	No trabajar cerca de líneas eléctricas con cables desnudos	16
I0000068	Elección y mantenimiento de las herramientas eléctricas	16
I0000069	Formación y habilitación específica para cada herramienta	16
I0000070	Cumplimiento de la REBT en lo referente a equipos de protección	16
I0000071	Revisión de la puesta a tierra	16
I0000072	Realizar los trabajos sobre superficies secas	16
I0000073	Disponer de cuadros eléctricos secundarios	16
I0000078	Evitar procesos de división de material en seco	17
I0000079	Realizar los trabajos al aire libre, siempre a sotavento	17

I0000084	Corte con sierra por vía húmeda, con protecciones integradas	10 /17
I0000086	Substituir los materiales con sustancias nocivas	18
I0000151	Para trabajos en altura utilizar plataformas elevadoras mecánicas o hidráulicas	13
I0000152	Utilizar medios mecanicos(gruas, transpalets, plataformas elevadoras) para manipular cargas	4 /13
I0000153	Utilizar pinza manual ergonómica para manipular bloques o ladrillos	4 /13
I0000154	Verificar nivel lumínico mínimo (250 lux) en itinerarios y zonas de trabajo	2 /6
I0000155	Controlar la temperatura i velocidad del viento en las zonas de trabajo	14
I0000160	Trasladar materiales con la grúa dentro de una caja o sarcófago	4
I0000161	Verificar que las conexiones dela máquinas se hagan con enchufes reglamentarios	16

G05.G02 CERRAMIENTOS EXTERIORES (PREFABRICADOS, METÁLICOS, HORMIGÓN, SANDWICH)
CAP. PRESUPUESTO:

- 4 Integración ambiental

CERRAMIENTOS EXTERIORES CON PLAFONES PREFABRICADOS ANCLADOS A ELEMENTOS FIJOS Y ESTRUCTURALES				
Evaluación de riesgos				
Id	Riesgo	P	G	E
1	CAIDA DE PERSONAS A DIFERENTE NIVEL Situación: ITINERARIOS EN OBRA TRABAJOS EN ALTURA	2	3	4
2	CAIDA DE PERSONAS AL MISMO NIVEL Situación: ITINERARIOS EN OBRA ÁREA DE TRABAJO FALTA DE ILUMINACIÓN	1	2	2
4	CAIDA DE OBJETOS POR MANIPULACIÓN O DE MATERIALES TRANSPORTADOS Situación: MANIPULACIÓN DE ACOPIOS	1	3	3
6	PISADAS SOBRE OBJETOS Situación: ITINERARIOS EN OBRA ÁREA DE TRABAJO FALTA DE ILUMINACIÓN	1	2	2
9	GOLPES CON OBJETOS O HERRAMIENTAS (CORTES) Situación: HERRAMIENTAS	2	2	3
10	PROYECCIÓN DE FRAGMENTOS O PARTÍCULAS Situación: CORTES Y DESPIECES EN SECO RETIRADA DE ESCOMBROS	2	1	2
11	ATRAPADO POR O ENTRE OBJETOS Situación: ACOPIOS EN EL ÁREA DE TRABAJO MANIPULACIÓN PLAFONES	1	2	2
13	SOBRESFUERZOS Situación: MANIPULACIÓN MANUAL	2	2	3
14	EXPOSICIÓN A CONDICIONES AMBIENTALES EXTREMAS Situación: TRABAJOS EN EL EXTERIOR	1	2	2
15	CONTACTOS TÉRMICOS Situación: SOLDADURA METALES	1	2	2
16	EXPOSICIÓN A CONTACTOS ELÉCTRICOS Situación: CONTACTOS DIRECTOS E INDIRECTOS	1	2	2
17	INHALACIÓN O INGESTIÓN DE SUSTANCIAS NOCIVAS Situación: GASES SOLDADURA ELÉCTRICA POVO DE CORTE DE MATERIALES RETIRADA DE ESCOMBROS	2	1	2
18	CONTACTOS CON SUSTANCIAS NOCIVAS (CÁUSTICAS, CORROSIVAS, IRRITANTES O ALERGÉNICAS) Situación: AGLOMERANTES, ADHESIVOS PIGMENTOS, MÁSTIQUES	1	2	2

P: Probabilidad (1,2,3) / G: Gravedad (1,2,3) / E: Evaluación (1,2,3,4,5)

EQUIPOS PROTECCIÓN INDIVIDUAL

Código	UM	Descripción	Riesgos
H1411111	u	Casco de seguridad para uso normal, anti golpes, de polietileno con un peso máximo de 400 g, homologado según UNE-EN 812	1 /2 /4 /6 /9 /10 /11 /14 /16 /17 /18
H1421110	u	Gafas de seguridad antiimpactos estándar, con montura universal, con visor transparente y tratamiento contra el empañamiento, homologadas según UNE-EN 167 y UNE-EN 168	10 /14 /18

H142AC60	u	Pantalla facial para soldadura eléctrica, con marco abatible de mano y soporte de poliéster reforzado con fibra de vidrio vulcanizada de 1,35 mm de espesor, con visor inactivo semioscuro con protección DIN 12, homologada según UNE-EN 175	15
H1431101	u	Protector auditivo de tapón de espuma, homologado según UNE-EN 352-2 y UNE-EN 458	14
H14462N4	u	Semimáscara filtrante de protección contra partículas de eficacia media, tipo FFP, clase 2, (FFP2), no reutilizable (NR), según norma UNE-EN 149, sin válvulas	17
H1459630	u	Par de guantes para soldador, con palma de piel, forro interior de algodón, y manga larga de serraje forrada de dril fuerte, homologados según UNE-EN 407 y UNE-EN 420	15
H145C002	u	Par de guantes de protección contra riesgos mecánicos comunes de construcción nivel 3, homologados según UNE-EN 388 y UNE-EN 420	9 /10 /11 /14
H145E003	u	Par de guantes contra agentes químicos y microorganismos, homologados según UNE-EN 374-1, -2, -3 y UNE-EN 420	18
H145K153	u	Par de guantes de material aislante para trabajos eléctricos, clase 00, logotipo color beige, tensión máxima 500 V, homologados según UNE-EN 420	16
H1463253	u	Par de botas dieléctricas resistentes a la humedad, de piel rectificadas, con tobillera acolchada suela antideslizante y antiestática, cuña amortiguadora para el talón, lengüeta de fuelle, de desprendimiento rápido, sin herraje metálico, con puntera reforzada, homologadas según DIN 4843	16
H1465275	u	Par de botas bajas de seguridad industrial para trabajos de construcción en general, resistentes a la humedad, de piel rectificadas, con tobillera acolchada, con puntera metálica, suela antideslizante, cuña amortiguadora de impactos en el talón y sin plantilla metálica, homologadas según UNE-EN ISO 20344, UNE-EN ISO 20345, UNE-EN ISO 20346 y UNE-EN ISO 20347	1 /2 /4 /6 /9 /10 /11 /14 /17 /18
H1465376	u	Par de botas bajas de seguridad industrial para soldador, resistentes a la humedad, de piel rectificadas adobadas al cromo, con tobillera acolchada, con lengüeta de mancha de desprendimiento rápido, puntera metálica, suela antideslizante, cuña amortiguadora de impactos en el talón y sin plantilla metálica, homologadas según UNE-EN ISO 20344, UNE-EN ISO 20345, UNE-EN ISO 20346 y UNE-EN ISO 20347	15
H147D102	u	Sistema anticaída compuesto por un arnés anticaída con tirantes, bandas secundarias, bandas subglúteas, bandas de muslo, apoyo dorsal para sujeción, elementos de ajuste, elemento dorsal de enganche de arnés anticaída y hebilla, incorporado a un elemento de amarre compuesto por un terminal manufacturado, homologado según UNE-EN 361, UNE-EN 362, UNE-EN 364, UNE-EN 365 y UNE-EN 354	1
H147L015	u	Instrumento de anclaje para equipo de protección individual contra caída de altura, homologado según UNE-EN 795, con fijación con taco mecánico	1
H147N000	u	Faja de protección dorsolumbar	13
H1481242	u	Mono de trabajo para construcción, de poliéster y algodón (65%-35%), color beige, trama 240, con bolsillos interiores, homologada según UNE-EN 340	1 /2 /4 /6 /9 /11 /14 /15 /16 /17 /18
H1482422	u	Camisa de trabajo para montajes y/o trabajos mecánicos, soldadores y/o trabajadores de tubos, de poliéster y algodón (65%-35%), color azulado con bolsillos interiores, trama 240, homologada según UNE-EN 340	14
H1485800	u	Chaleco reflectante con tiras reflectantes en la cintura, en el pecho y en la espalda, homologada según UNE-EN 471	4
H1486241	u	Parka tipo ingeniero, de poliéster acolchado con material aislante, bolsillos exteriores	14
H1487460	u	Impermeable con chaqueta, capucha y pantalones, para obras públicas, de PVC soldado de 0,4 mm de espesor, de color vivo, homologado según UNE-EN 340	14
H1488580	u	Delantal para soldador, de serraje, homologado según UNE-EN 340, UNE-EN 470-1 y UNE-EN 348	15

MEDIOS AUXILIARES DE UTILIDAD PREVENTIVA

Código	UM	Descripción	Riesgos
HX11X003	u	Andamio modular con estructura tubular y sistema de seguridad con todos los requisitos reglamentarios en previsión de caídas para la realización de estructuras, cerramientos, cubiertas, y otros trabajos en altura	1
HX11X004	u	Barandilla definitiva, prevista en proyecto, para protección de caídas a diferente nivel	1
HX11X019	m	Marquesina de protección en voladizo en andamio tubular con sistema de seguridad con todos los requisitos reglamentarios, normalizada e incorporada UNE-EN 12810-1 (HD-1000)	4
HX11X021	u	Pasillo de protección prefabricado metálico con sistema de seguridad con todos los requisitos reglamentarios, de largo 2,5 m, de anchura 1,1 m, con pavimento de entramado de pletinas metálicas y rampas articuladas, barandillas metálicas reglamentarias, montantes de 2 m de altura, techo de chapa de acero de 3 mm de grosor	4

SISTEMAS DE PROTECCIÓN COLECTIVA

Código	UM	Descripción	Riesgos
H1512007	m	Protección colectiva vertical del perímetro de las fachadas contra caídas de personas u objetos, con soporte metálico tipo ménsula, de longitud 2,5 m, barra soporta redes horizontal, tornillo de anclaje al forjado, red de seguridad horizontal y con el desmontaje incluido	1
H1512013	m2	Protección colectiva vertical de los laterales de los huecos de las escaleras en toda la altura con red-telón normalizada (UNE-EN 1263-1) de poliamida no regenerada, de tenacidad alta anudada con cuerda perimetral de poliamida, anclaje de fleje perforado y clavo de impacto de acero y cuerda de cosido de 6 mm de diámetro y con el desmontaje incluido	1
H151A1K1	m2	Protección colectiva horizontal de huecos con red para protecciones superficiales contra caídas, de hilo trenzado de poliamida no regenerada, de tenacidad alta, de 4 mm de diámetro, 80x80 mm de paso de malla, cuerda perimetral de poliamida de 12 mm de diámetro anudada a la red, fijada con fleje y tacos de expansión y con el desmontaje incluido	1
H151AEL1	m2	Protección horizontal de oberturas con malla electrosoldada de barras corrugadas de acero 10x 10 cm y de 3 - 3 mm de diámetro embebido en el hormigón y con el desmontaje incluido	1
H151AJ01	m2	Protección horizontal de oberturas, menores de 1 m de diámetro, en forjados, con madera y con el desmontaje incluido	1
H152J105	m	Cable fiador para el cinturón de seguridad, fijado en anclajes de servicio y con el desmontaje incluido	1
H152U000	m	Valla de advertencia o balizamiento de 1 m de altura con malla de polietileno naranja, fijada a 1 m del perímetro del forjado con soportes de acero alojados con agujeros al forjado	1 /2 /6 /15
H15A2017	u	Extractor localizado de gases contaminantes en trabajos de soldadura con velocidad de captura de 0,5 a 1 m/s, colocado	17
HBBA005	u	Señal de prohibición, normalizada con pictograma negro sobre fondo blanco, de forma circular con bordes y banda transversal descendente de izquierda a derecha a 45°, en color rojo, diámetro 29 cm, con cartel explicativo rectangular, para ser vista hasta 12 m, fijada y con el desmontaje incluido	1 /2 /4 /6 /9 /10 /11 /13 /15 /16 /17 /18
HBBA115	u	Señal de obligación, normalizada con pictograma blanco sobre fondo azul, de forma circular con bordes en color blanco, diámetro 29 cm, con cartel explicativo rectangular, para ser vista hasta 12 m, fijada y con el desmontaje incluido	1 /2 /4 /6 /9 /10 /11 /13 /15 /16 /17 /18
HBBAF004	u	Señal de advertencia, normalizada con pictograma negro sobre fondo amarillo, de forma triangular con el canto negro, lado mayor 41 cm, con cartel explicativo rectangular, para ser vista hasta 12 m de distancia, fijada y con el desmontaje incluido	1 /2 /4 /6 /9 /10 /11 /13 /15 /16 /17 /18
HDS11411	m	Bajante de escombros de tubo de PVC, de 40 cm de diámetro, con bocas de descarga, bridas y acoplamiento, colocado y con el desmontaje incluido	10

MEDIDAS PREVENTIVAS

Código	Descripción	Riesgos
I0000002	Planificar los trabajos para mantener el máximo de tiempo posible las protecciones	1
I0000003	Itinerarios preestablecidos y balizados para el personal	1
I0000004	Revisión y mantenimiento periódico de SPC	1
I0000013	Orden y limpieza	2 /6 /17
I0000014	Preparación y mantenimiento de las superficies de trabajo	2 /6
I0000015	Organización de las zonas de paso y almacenamiento	2 /6
I0000017	En los planos inclinados, trabajar sobre superficies rugosas y no resbaladizas	2
I0000025	Planificación de áreas y lugares de trabajo	4
I0000026	Planificación de recorridos y maniobras para máquinas y camiones	4
I0000027	Elección de los medios auxiliares de mantenimiento	4
I0000028	Impedir el acceso de personal dentro del radio de acción de cargas suspendidas	4
I0000029	No balancear las cargas suspendidas	4
I0000030	Suspender y levantar las cargas dentro del envoltorio o flejes originales	4
I0000031	Para la manipulación de materiales voluminosos y/o pesados, solicitar un procedimiento de trabajo específico	4
I0000038	Substituir lo manual por lo mecánico	9 /10
I0000039	Planificación de compra y programa de mantenimiento de herramientas	9
I0000040	Formación del operario en el uso y mantenimiento de herramientas	9
I0000044	Evitar procesos de corte de materiales en la obra	10
I0000045	Formación	10 /13 /18
I0000046	Evitar procesos de ajuste en la obra	10
I0000047	Planificación y procedimientos para la carga y descarga de materiales	11
I0000048	No trabajar al lado de paramentos acabados de hacer (<48h)	11
I0000055	Elección de equipos de mantenimiento	13
I0000056	Paletización y equipos ergonómicos	13
I0000058	Adaptar el trabajo a las características individuales de la persona que la realiza	13

I0000060	Suspensión de los trabajos en condiciones extremas	14
I0000061	Rotación de los lugares de trabajo	14 /17
I0000062	Planificar los trabajos para realizarlos en zonas protegidas	14
I0000063	En caso de viento, apuntalamiento y fijación de todos los elementos inestables	14
I0000065	Evitar proceso de soldadura en la obra	15
I0000067	No trabajar cerca de líneas eléctricas con cables desnudos	16
I0000068	Elección y mantenimiento de las herramientas eléctricas	16
I0000069	Formación y habilitación específica para cada herramienta	16
I0000070	Cumplimiento de la REBT en lo referente a equipos de protección	16
I0000071	Revisión de la puesta a tierra	16
I0000072	Realizar los trabajos sobre superficies secas	16
I0000073	Disponer de cuadros eléctricos secundarios	16
I0000078	Evitar procesos de división de material en seco	17
I0000079	Realizar los trabajos al aire libre, siempre a sotavento	17
I0000084	Corte con sierra por vía húmeda, con protecciones integradas	10 /17
I0000086	Substituir los materiales con sustancias nocivas	18
I0000151	Para trabajos en altura utilizar plataformas elevadoras mecánicas o hidráulicas	13
I0000152	Utilizar medios mecanicos(gruas, transpalets, plataformas elevadoras) para manipular cargas	13
I0000154	Verificar nivel lumínico mínimo (250 lux) en itinerarios y zonas de trabajo	2 /6 /9
I0000155	Controlar la temperatura i velocidad del viento en las zonas de trabajo	14
I0000161	Verificar que las conexiones dela máquinas se hagan con enchufes reglamentarios	16

G05.G03	DIVISORIAS (OBRA)	
	CAP. PRESUPUESTO:	
	- 4 Integración ambiental	
PARED DIVISORIA INTERIOR DE HASTA 30 CM DE ESPESOR CON PIEZAS DE DIMENSIONES MÁXIMAS DE 60x40x20 CM COLOCADAS CON MORTERO ELABORADO EN LA OBRA		

Evaluación de riesgos				
Id	Riesgo	P	G	E
1	CAIDA DE PERSONAS A DIFERENTE NIVEL Situación: ITINERARIOS EN OBRA TRABAJO EN ALTURA	1	3	3
2	CAIDA DE PERSONAS AL MISMO NIVEL Situación: ITINERARIOS EN OBRA ÁREA DE TRABAJO FALTA DE ILUMINACIÓN	1	2	2
4	CAIDA DE OBJETOS POR MANIPULACIÓN O DE MATERIALES TRANSPORTADOS Situación: MANIPULACIÓN DE ACOPIOS	1	3	3
6	PISADAS SOBRE OBJETOS Situación: ITINERARIOS EN OBRA ÁREA DE TREBALL FALTA DE ILUMINACIÓN	2	2	3
9	GOLPES CON OBJETOS O HERRAMIENTAS (CORTES) Situación: HERRAMIENTAS	2	2	3
10	PROYECCIÓN DE FRAGMENTOS O PARTÍCULAS Situación: MANIPULACIÓN Y AJUSTE DE MATERIALES RETIRADA DE ESCOMBROS	2	1	2
11	ATRAPADO POR O ENTRE OBJETOS Situación: POR LOS MATERIALES POR LA HORMIGONERA	1	3	3
13	SOBRESFUERZOS Situación: MANIPULACIÓN MANUAL	2	2	3
14	EXPOSICIÓN A CONDICIONES AMBIENTALES EXTREMAS Situación: TRABAJO EN EL EXTERIOR	1	2	2
16	EXPOSICIÓN A CONTACTOS ELÉCTRICOS Situación: CONTACTOS DIRECTOS E INDIRECTOS	1	2	2
17	INHALACIÓN O INGESTIÓN DE SUSTANCIAS NOCIVAS Situación: CORTE Y AJUSTE EN SECO RETIRADA DE ESCOMBROS	2	1	2
18	CONTACTOS CON SUSTANCIAS NOCIVAS (CÁUSTICAS, CORROSIVAS, IRRITANTES O ALERGÉNICAS) Situación: CONTACTOS CON AGLOMERANTES Y ADHESIVOS	1	2	2
P: Probabilidad (1,2,3) / G: Gravedad (1,2,3) / E: Evaluación (1,2,3,4,5)				

EQUIPOS PROTECCIÓN INDIVIDUAL

Código	UM	Descripción	Riesgos
H1411111	u	Casco de seguridad para uso normal, anti golpes, de polietileno con un peso máximo de 400 g, homologado según UNE-EN 812	1 /2 /4 /6 /9 /10 /11 /14 /16 /17 /18
H1421110	u	Gafas de seguridad antiimpactos estándar, con montura universal, con visor transparente y tratamiento contra el empañamiento, homologadas según UNE-EN 167 y UNE-EN 168	10 /14 /18
H1431101	u	Protector auditivo de tapón de espuma, homologado según UNE-EN 352-2 y UNE-EN 458	14
H14462N4	u	Semimáscara filtrante de protección contra partículas de eficacia media, tipo FFP, clase 2, (FFP2), no reutilizable (NR), según norma UNE-EN 149, sin válvulas	17
H145C002	u	Par de guantes de protección contra riesgos mecánicos comunes de construcción nivel 3, homologados según UNE-EN 388 y UNE-EN 420	9 /10 /11 /14
H145E003	u	Par de guantes contra agentes químicos y microorganismos, homologados según UNE-EN 374-1, -2, -3 y UNE-EN 420	18
H145K153	u	Par de guantes de material aislante para trabajos eléctricos, clase 00, logotipo color beige, tensión máxima 500 V, homologados según UNE-EN 420	16
H1463253	u	Par de botas dieléctricas resistentes a la humedad, de piel rectificada, con tobillera acolchada suela antideslizante y antiestática, cuña amortiguadora para el talón, lengüeta de fuelle, de desprendimiento rápido, sin herraje metálico, con puntera reforzada, homologadas según DIN 4843	16
H1465275	u	Par de botas bajas de seguridad industrial para trabajos de construcción en general, resistentes a la humedad, de piel rectificada, con tobillera acolchada, con puntera metálica, suela antideslizante, cuña amortiguadora de impactos en el talón y sin plantilla metálica, homologadas según UNE-EN ISO 20344, UNE-EN ISO 20345, UNE-EN ISO 20346 y UNE-EN ISO 20347	1 /2 /4 /6 /9 /10 /11 /14 /17 /18
H147D102	u	Sistema anticaída compuesto por un arnés anticaída con tirantes, bandas secundarias, bandas subglúteas, bandas de muslo, apoyo dorsal para sujeción, elementos de ajuste, elemento dorsal de enganche de arnés anticaída y hebilla, incorporado a un elemento de amarre compuesto por un terminal manufacturado, homologado según UNE-EN 361, UNE-EN 362, UNE-EN 364, UNE-EN 365 y UNE-EN 354	1
H147L015	u	Instrumento de anclaje para equipo de protección individual contra caída de altura, homologado según UNE-EN 795, con fijación con taco mecánico	1
H147N000	u	Faja de protección dorsolumbar	13
H1481242	u	Mono de trabajo para construcción, de poliéster y algodón (65%-35%), color beige, trama 240, con bolsillos interiores, homologada según UNE-EN 340	1 /2 /4 /6 /9 /11 /14 /16 /17 /18
H1482422	u	Camisa de trabajo para montajes y/o trabajos mecánicos, soldadores y/o trabajadores de tubos, de poliéster y algodón (65%-35%), color azulado con bolsillos interiores, trama 240, homologada según UNE-EN 340	14
H1485800	u	Chaleco reflectante con tiras reflectantes en la cintura, en el pecho y en la espalda, homologada según UNE-EN 471	4
H1486241	u	Parka tipo ingeniero, de poliéster acolchado con material aislante, bolsillos exteriores	14
H1487460	u	Impermeable con chaqueta, capucha y pantalones, para obras públicas, de PVC soldado de 0,4 mm de espesor, de color vivo, homologado según UNE-EN 340	14

MEDIOS AUXILIARES DE UTILIDAD PREVENTIVA

Código	UM	Descripción	Riesgos
HX11X004	u	Barandilla definitiva, prevista en proyecto, para protección de caídas a diferente nivel	1
HX11X021	u	Pasillo de protección prefabricado metálico con sistema de seguridad con todos los requisitos reglamentarios, de largo 2,5 m, de anchura 1,1 m, con pavimento de entramado de pletinas metálicas y rampas articuladas, barandillas metálicas reglamentarias, montantes de 2 m de altura, techo de chapa de acero de 3 mm de grosor	4

SISTEMAS DE PROTECCIÓN COLECTIVA

Código	UM	Descripción	Riesgos
H1512007	m	Protección colectiva vertical del perímetro de las fachadas contra caídas de personas u objetos, con soporte metálico tipo ménsula, de longitud 2,5 m, barra soporta redes horizontal, tornillo de anclaje al forjado, red de seguridad horizontal y con el desmontaje incluido	1
H1512013	m2	Protección colectiva vertical de los laterales de los huecos de las escaleras en toda la altura con red-telón normalizada (UNE-EN 1263-1) de poliamida no regenerada, de tenacidad alta anudada con cuerda perimetral de poliamida, anclaje de fleje perforado y clavo de impacto de acero y cuerda de cosido de 6 mm de diámetro y con el desmontaje incluido	1
H1512212	m	Protección colectiva vertical del perímetro del forjado con red para protecciones superficiales contra caídas, de hilo trenzado de poliamida no regenerada, de tenacidad alta, de 4 mm de	1

		diámetro, 80x80 mm de paso de malla, cuerda perimetral de poliamida de 12 mm de diámetro anudada a la red, de altura 5 m, con anclajes de embolsamiento inferior, fijada al forjado cada 0,5 con ganchos embebidos en el hormigón, cuerdas de hizado y sujeción de 12 mm de diámetro, pescante metálico de horca fijados al forjado cada 4,5 m con ganchos embebidos en el hormigón, en 1a colocación y con el desmontaje incluido	
H151A1K1	m2	Protección colectiva horizontal de huecos con red para protecciones superficiales contra caídas, de hilo trenzado de poliamida no regenerada, de tenacidad alta, de 4 mm de diámetro, 80x80 mm de paso de malla, cuerda perimetral de poliamida de 12 mm de diámetro anudada a la red, fijada con fleje y tacos de expansión y con el desmontaje incluido	1
H151AEL1	m2	Protección horizontal de obertures con malla electrosoldada de barras corrugadas de acero 10x 10 cm y de 3 - 3 mm de diámetro embebido en el hormigón y con el desmontaje incluido	1
H151AJ01	m2	Protección horizontal de oberturas, menores de 1 m de diámetro, en forjados, con madera y con el desmontaje incluido	1
H152J105	m	Cable fiador para el cinturón de seguridad, fijado en anclajes de servicio y con el desmontaje incluido	1
H152U000	m	Valla de advertencia o balizamiento de 1 m de altura con malla de polietileno naranja, fijada a 1 m del perímetro del forjado con soportes de acero alojados con agujeros al forjado	1 /2 /6
HBBA005	u	Señal de prohibición, normalizada con pictograma negro sobre fondo blanco, de forma circular con bordes y banda transversal descendente de izquierda a derecha a 45°, en color rojo, diámetro 29 cm, con cartel explicativo rectangular, para ser vista hasta 12 m, fijada y con el desmontaje incluido	1 /2 /4 /6 /9 /10 /11 /13 /16 /17 /18
HBBA8115	u	Señal de obligación, normalizada con pictograma blanco sobre fondo azul, de forma circular con bordes en color blanco, diámetro 29 cm, con cartel explicativo rectangular, para ser vista hasta 12 m, fijada y con el desmontaje incluido	1 /2 /4 /6 /9 /10 /11 /13 /16 /17 /18
HBBAF004	u	Señal de advertencia, normalizada con pictograma negro sobre fondo amarillo, de forma triangular con el canto negro, lado mayor 41 cm, con cartel explicativo rectangular, para ser vista hasta 12 m de distancia, fijada y con el desmontaje incluido	1 /2 /4 /6 /9 /10 /11 /13 /16 /17 /18
HDS11411	m	Bajante de escombros de tubo de PVC, de 40 cm de diámetro, con bocas de descarga, bridas y acoplamiento, colocado y con el desmontaje incluido	10 /17

MEDIDAS PREVENTIVAS

Código	Descripción	Riesgos
I0000002	Planificar los trabajos para mantener el máximo de tiempo posible las protecciones	1
I0000003	Itinerarios preestablecidos y balizados para el personal	1
I0000004	Revisión y mantenimiento periódico de SPC	1
I0000013	Orden y limpieza	2 /6 /17
I0000014	Preparación y mantenimiento de las superficies de trabajo	2 /6
I0000015	Organización de las zonas de paso y almacenamiento	2 /6
I0000017	En los planos inclinados, trabajar sobre superficies rugosas y no resbaladizas	2
I0000025	Planificación de áreas y lugares de trabajo	4
I0000026	Planificación de recorridos y maniobras para máquinas y camiones	4
I0000027	Elección de los medios auxiliares de mantenimiento	4
I0000028	Impedir el acceso de personal dentro del radio de acción de cargas suspendidas	4
I0000029	No balancear las cargas suspendidas	4
I0000030	Suspender y levantar las cargas dentro del envoltente o flejes originales	4
I0000031	Para la manipulación de materiales voluminosos y/o pesados, solicitar un procedimiento de trabajo específico	4
I0000038	Substituir lo manual por lo mecánico	9 /10
I0000039	Planificación de compra y programa de mantenimiento de herramientas	9 /11
I0000040	Formación del operario en el uso y mantenimiento de herramientas	9
I0000044	Evitar procesos de corte de materiales en la obra	10
I0000045	Formación	10 /13 /18
I0000046	Evitar procesos de ajuste en la obra	10
I0000047	Planificación y procedimientos para la carga y descarga de materiales	11
I0000055	Elección de equipos de mantenimiento	13
I0000056	Paletización y equipos ergonómicos	13
I0000058	Adaptar el trabajo a las características individuales de la persona que la realiza	13
I0000060	Suspensión de los trabajos en condiciones extremas	14
I0000061	Rotación de los lugares de trabajo	14 /17
I0000062	Planificar los trabajos para realizarlos en zonas protegidas	14
I0000063	En caso de viento, apuntalamiento y fijación de todos los elementos inestables	14
I0000067	No trabajar cerca de líneas eléctricas con cables desnudos	16
I0000068	Elección y mantenimiento de las herramientas eléctricas	16
I0000069	Formación y habilitación específica para cada herramienta	16
I0000070	Cumplimiento de la REBT en lo referente a equipos de protección	16

I0000071	Revisión de la puesta a tierra	16
I0000072	Realizar los trabajos sobre superficies secas	16
I0000073	Disponer de cuadros eléctricos secundarios	16
I0000074	Regar las zonas de trabajo	17
I0000078	Evitar procesos de división de material en seco	17
I0000079	Realizar los trabajos al aire libre, siempre a sotavento	17
I0000084	Corte con sierra por vía húmeda, con protecciones integradas	10
I0000086	Substituir los materiales con substancias nocivas	18
I0000151	Para trabajos en altura utilizar plataformas elevadoras mecánicas o hidráulicas	13
I0000152	Utilizar medios mecanicos(gruas, transpalets, plataformas elevadoras) para manipular cargas	13
I0000154	Verificar nivel lumínico mínimo (250 lux) en itinerarios y zonas de trabajo	2 /6 /9
I0000155	Controlar la temperatura i velocidad del viento en las zonas de trabajo	14
I0000161	Verificar que las conexiones dela máquinas se hagan con enchufes reglamentarios	16

CERRAMIENTOS CON MALLA

G05.G04 CAP. PRESUPUESTO:

- 4 Integración ambiental

CERRAMIENTOS VERTICALES CON MALLA O CHAPA. COLOCACIÓN CON MEDIOS MECÁNICOS, AJUSTE Y SUJECIÓN MEDIANTE SOLDADURA, ATORNILLADO

Evaluación de riesgos

Id	Riesgo	P	G	E
1	CAIDA DE PERSONAS A DIFERENTE NIVEL Situación: TRABAJOS DE AJUSTES EN ZONAS ALTAS (> 2m)	1	3	3
2	CAIDA DE PERSONAS AL MISMO NIVEL Situación: IRREGULARIDAD DE LA SUPERFICIE DE TRABAJO RECORRIDOS OBRA	2	1	2
3	CAIDA DE OBJETOS POR DESPLOME, HUNDIMIENTO O DERRUMBAMIENTO Situación: DESPLOME DEL CERRAMIENTO ANTES DEL APEO	2	1	2
4	CAIDA DE OBJETOS POR MANIPULACIÓN O DE MATERIALES TRANSPORTADOS Situación: TRANSPORTE, MANIPULACIÓN DE LAS DIFERNETES PIEZAS	1	3	3
6	PISADAS SOBRE OBJETOS Situación: PISADAS SOBRE ACOPIOS	1	2	2
9	GOLPES CON OBJETOS O HERRAMIENTAS (CORTES) Situación: GOLPES CON HERRAMIENTAS MANUALES	2	2	3
12	ATRAPADO POR VUELCO DE MÁQUINAS, TRACTORES O VEHÍCULOS Situación: ITINERARIOS INTERIORES OBRA	1	3	3
13	SOBREESFUERZOS Situación: ACARREO DE MATERIAL	2	1	2
14	EXPOSICIÓN A CONDICIONES AMBIENTALES EXTREMAS Situación: TRABAJOS EN EXTERIORES	1	2	2
16	EXPOSICIÓN A CONTACTOS ELÉCTRICOS Situación: CONTACTOS DIRECTOS E INDIRECTOS CONTACTOS EN SOLDADURA ELÉCTRICA	1	3	3
17	INHALACIÓN O INGESTIÓN DE SUSTANCIAS NOCIVAS Situación: POLVO, FRAGMENTOS DE CORTE	1	2	2
25	ATROPELLOS O GOLPES CON VEHÍCULOS Situación: VEHÍCULOS PROPIOS DE LA OBRA	1	3	3

P: Probabilidad (1,2,3) / G: Gravedad (1,2,3) / E: Evaluación (1,2,3,4,5)

EQUIPOS PROTECCIÓN INDIVIDUAL

Código	UM	Descripción	Riesgos
H1411111	u	Casco de seguridad para uso normal, anti golpes, de polietileno con un peso máximo de 400 g, homologado según UNE-EN 812	1 /2 /3 /4 /6 /9 /12 /14 /16 /25
H1431101	u	Protector auditivo de tapón de espuma, homologado según UNE-EN 352-2 y UNE-EN 458	14
H1445003	u	Mascarilla buco-nasal de goma o silicona, con filtros intercambiables, para protección respiratória, homologada según UNE-EN 140	17
H1455710	u	Par de guantes de alta resistencia al corte y a la abrasión para ferrallista, con dedos y palma de caucho rugoso sobre soporte de algodón, y sujeción elástica en la muñeca, homologados según UNE-EN 388 y UNE-EN 420	9
H145C002	u	Par de guantes de protección contra riesgos mecánicos comunes de construcción nivel 3, homologados según UNE-EN 388 y UNE-EN 420	1 /2 /3 /4 /6 /12 /14 /25
H145K153	u	Par de guantes de material aislante para trabajos eléctricos, clase 00, logotipo color beige, tensión máxima 500 V, homologados según UNE-EN 420	16
H1463253	u	Par de botas dieléctricas resistentes a la humedad, de piel rectificada, con tobillera acolchada	16

		suela antideslizante y antiestática, cuña amortiguadora para el talón, lengüeta de fuelle, de desprendimiento rápido, sin herraje metálico, con puntera reforzada, homologadas según DIN 4843	
H1465275	u	Par de botas bajas de seguridad industrial para trabajos de construcción en general, resistentes a la humedad, de piel rectificada, con tobillera acolchada, con puntera metálica, suela antideslizante, cuña amortiguadora de impactos en el talón y sin plantilla metálica, homologadas según UNE-EN ISO 20344, UNE-EN ISO 20345, UNE-EN ISO 20346 y UNE-EN ISO 20347	1 /2 /3 /6 /9 /12 /14 /25
H1465376	u	Par de botas bajas de seguridad industrial para soldador, resistentes a la humedad, de piel rectificada adobada al cromo, con tobillera acolchada, con lengüeta de mancha de desprendimiento rápido, puntera metálica, suela antideslizante, cuña amortiguadora de impactos en el talón y sin plantilla metálica, homologadas según UNE-EN ISO 20344, UNE-EN ISO 20345, UNE-EN ISO 20346 y UNE-EN ISO 20347	4
H147D405	u	Sistema anticaída compuesto por un arnés anticaída con tirantes, bandas secundarias, bandas subglúteas, bandas de muslo, apoyo dorsal para sujeción, elementos de ajuste, elemento dorsal de enganche de arnés anticaída y hebilla, incorporado a un subsistema anticaída de tipo deslizante sobre línea de anclaje flexible de longitud 10 m, homologado según UNE-EN 361, UNE-EN 362, UNE-EN 364, UNE-EN 365 y UNE-EN 353-2	1
H147N000	u	Faja de protección dorsolumbar	13
H1481442	u	Mono de trabajo para montajes y/o trabajos mecánicos, de poliéster y algodón (65%-35%), color azul vergara, trama 240, con bolsillos interiores, homologada según UNE-EN 340	1 /2 /3 /4 /6 /9 /12 /14 /16 /25
H1482422	u	Camisa de trabajo para montajes y/o trabajos mecánicos, soldadores y/o trabajadores de tubos, de poliéster y algodón (65%-35%), color azulado con bolsillos interiores, trama 240, homologada según UNE-EN 340	14
H1485800	u	Chaleco reflectante con tiras reflectantes en la cintura, en el pecho y en la espalda, homologada según UNE-EN 471	4 /12 /25
H1486241	u	Parka tipo ingeniero, de poliéster acolchado con material aislante, bolsillos exteriores	14
H1487460	u	Impermeable con chaqueta, capucha y pantalones, para obras públicas, de PVC soldado de 0,4 mm de espesor, de color vivo, homologado según UNE-EN 340	14

SISTEMAS DE PROTECCIÓN COLECTIVA

Código	UM	Descripción	Riesgos
H152J105	m	Cable fiador para el cinturón de seguridad, fijado en anclajes de servicio y con el desmontaje incluido	1
H152U000	m	Valla de advertencia o balizamiento de 1 m de altura con malla de polietileno naranja, fijada a 1 m del perímetro del forjado con soportes de acero alojados con agujeros al forjado	1 /2 /4 /6 /9 /12
H153A9F1	u	Tope para descarga de camiones en excavaciones, de 4 m de anchura con tablón de madera y perfiles IPN 100 clavado al terreno y con el desmontaje incluido	4 /12 /25
H15B0007	u	Pantalla aislante para trabajos en zonas de influencia de líneas eléctricas en tensión	16
HBBA005	u	Señal de prohibición, normalizada con pictograma negro sobre fondo blanco, de forma circular con bordes y banda transversal descendente de izquierda a derecha a 45°, en color rojo, diámetro 29 cm, con cartel explicativo rectangular, para ser vista hasta 12 m, fijada y con el desmontaje incluido	1 /2 /3 /4 /6 /9 /12 /13 /14 /16 /17 /25
HBBA115	u	Señal de obligación, normalizada con pictograma blanco sobre fondo azul, de forma circular con bordes en color blanco, diámetro 29 cm, con cartel explicativo rectangular, para ser vista hasta 12 m, fijada y con el desmontaje incluido	1 /2 /3 /4 /6 /9 /12 /13 /14 /16 /17 /25
HBBAF004	u	Señal de advertencia, normalizada con pictograma negro sobre fondo amarillo, de forma triangular con el canto negro, lado mayor 41 cm, con cartel explicativo rectangular, para ser vista hasta 12 m de distancia, fijada y con el desmontaje incluido	1 /2 /3 /4 /6 /9 /12 /13 /14 /16 /17 /25
HBBJ0002	u	Semáforo de policarbonato, con sistema óptico de diámetro 210 mm con una cara y un foco, óptica normal y lente de color ámbar normal de vehículos 11/200, instalado y con el desmontaje incluido	25

MEDIDAS PREVENTIVAS

Código	Descripción	Riesgos
I0000004	Revisión y mantenimiento periódico de SPC	1
I0000005	Integrar la seguridad al diseño arquitectónico	3
I0000011	Incorporar al proyecto medidas de protección para el montaje y mantenimiento de la instalación	1
I0000012	Asegurar las escaleras de mano	1
I0000013	Orden y limpieza	2 /6
I0000014	Preparación y mantenimiento de las superficies de trabajo	2 /6
I0000015	Organización de las zonas de paso y almacenamiento	2 /3 /6
I0000020	No realizar trabajos en la misma vertical	3
I0000021	Establecer los puntos de referencia para controlar los movimientos de la estructura	3

I0000025	Planificación de áreas y lugares de trabajo	4
I0000026	Planificación de recorridos y maniobras para máquinas y camiones	4
I0000027	Elección de los medios auxiliares de mantenimiento	4
I0000028	Impedir el acceso de personal dentro del radio de acción de cargas suspendidas	4
I0000030	Suspender y levantar las cargas dentro del envoltente o flejes originales	4
I0000038	Substituir lo manual por lo mecánico	9
I0000039	Planificación de compra y programa de mantenimiento de herramientas	9
I0000040	Formación del operario en el uso y mantenimiento de herramientas	9 /12
I0000042	Evitar procesos de manipulación de materiales en la obra	9
I0000045	Formación	9 /13 /16 /17
I0000051	Adecuación de los recorridos de la maquinaria	12
I0000053	Procedimiento de utilización de la maquinaria	12
I0000054	Uso de apoyos hidráulicos	12
I0000056	Paletización y equipos ergonómicos	13
I0000060	Suspensión de los trabajos en condiciones extremas	14
I0000062	Planificar los trabajos para realizarlos en zonas protegidas	14
I0000067	No trabajar cerca de líneas eléctricas con cables desnudos	16
I0000068	Elección y mantenimiento de las herramientas eléctricas	16
I0000070	Cumplimiento de la REBT en lo referente a equipos de protección	16
I0000071	Revisión de la puesta a tierra	16
I0000072	Realizar los trabajos sobre superficies secas	16
I0000073	Disponer de cuadros eléctricos secundarios	16
I0000074	Regar las zonas de trabajo	17
I0000082	Aislamiento del proceso	17
I0000086	Substituir los materiales con sustancias nocivas	17
I0000103	Planificación de las áreas de trabajo	25
I0000104	Accesos y circulación independientes para personal y maquinaria	25
I0000105	Nivelar la maquinaria para la realización de la actividad	25
I0000106	El personal no debe descansar al lado de máquinas paradas	25
I0000107	Limitación de la velocidad de los vehículos	25
I0000151	Para trabajos en altura utilizar plataformas elevadoras mecánicas o hidráulicas	1
I0000152	Utilizar medios mecanicos(gruas, transpalets, plataformas elevadoras) para manipular cargas	3 /4
I0000154	Verificar nivel lumínico mínimo (250 lux) en itinerarios y zonas de trabajo	1 /2 /6 /9 /12 /25
I0000155	Controlar la temperatura i velocidad del viento en las zonas de trabajo	14
I0000156	Detección redes instalaciones empotradas o enterradas	16
I0000159	Para manipular cargas largas con grúa, utilizar viga de reparto	4
I0000161	Verificar que las conexiones dela máquinas se hagan con enchufes reglamentarios	16

- G06

G06.G01
- IMPERMEABILIZACIONES - AISLAMIENTOS Y JUNTAS

IMPERMEABILIZACIÓN DE MUROS DE CONTENCIÓN O SUPERFICIES PLANAS

CAP. PRESUPUESTO:

-

1.5 Estructuras del tronco del túnel

-

1.6 Salidas de emergencia

-

1.7 Estaciones de ventilación

-

2.2 Pantallas de pilotes y losas de ramales

IMPERMEABILIZACIÓN DE MUROS DE CONTENCIÓN O SUPERFICIES PLANAS CON LA APLICACIÓN DE EMULSIONES, PINTURAS O MEMBRANAS

Evaluación de riesgos

Id	Riesgo	P	G	E
1	CAIDA DE PERSONAS A DIFERENTE NIVEL Situación: TRABAJOS EN BORDES DE CORONACIÓN DE MUROS EXCAVACIONES ABIERTAS	2	3	4
2	CAIDA DE PERSONAS AL MISMO NIVEL Situación: ITINERARIOS OBRA IRREGULARIDAD DE LA SUPERFICIE DE TRABAJO	2	2	3
4	CAIDA DE OBJETOS POR MANIPULACIÓN O DE MATERIALES TRANSPORTADOS Situación: SUMINISTRO DE MATERIALES A LA ZONA DE TRABAJO	1	3	3
6	PISADAS SOBRE OBJETOS Situación: ITINERARIOS DE OBRA SUPERFICIE DE TRABAJO	2	2	3
9	GOLPES CON OBJETOS O HERRAMIENTAS (CORTES)	2	2	3

Situación: EN PROCESOS DE TROCEO, COLOCACIÓN, MANIPULACIÓN EN OBRA			
10	PROYECCIÓN DE FRAGMENTOS O PARTÍCULAS	2	1 2
Situación: TRABAJOS DE LIMPIEZA DEL SOPORTE ANTES DE LA COLOCACIÓN			
13	SOBRESFUERZOS	2	2 3
Situación: MANIPULACIÓN DE MATERIALES PESADOS			
14	EXPOSICIÓN A CONDICIONES AMBIENTALES EXTREMAS	2	2 3
Situación: TRABAJOS EN EXTERIORES			
16	EXPOSICIÓN A CONTACTOS ELÉCTRICOS	1	3 3
Situación: CONTACTOS DIRECTOS E INDIRECTOS			
17	INHALACIÓN O INGESTIÓN DE SUSTANCIAS NOCIVAS	1	2 2
Situación: DISOLVENTES, COLAS, MASILLAS			
18	CONTACTOS CON SUSTANCIAS NOCIVAS (CÁUSTICAS, CORROSIVAS, IRITANTES O ALERGÉNICAS)	1	2 2
Situación: DISOLVENTES, COLAS, MASILLAS			
21	INCENDIOS	1	2 2
Situación: DISOLVENTES, MATERIALES INFLAMABLES			
P: Probabilidad (1,2,3) / G: Gravedad (1,2,3) / E: Evaluación (1,2,3,4,5)			

EQUIPOS PROTECCIÓN INDIVIDUAL

Código	UM	Descripción	Riesgos
H1411111	u	Casco de seguridad para uso normal, anti golpes, de polietileno con un peso máximo de 400 g, homologado según UNE-EN 812	1 / 2 / 4 / 6 / 9 / 10 / 14 / 16 / 18 / 21
H1421110	u	Gafas de seguridad antiimpactos estándar, con montura universal, con visor transparente y tratamiento contra el empañamiento, homologadas según UNE-EN 167 y UNE-EN 168	14 / 18
H1432012	u	Protector auditivo de auricular, acoplado a la cabeza con arnés y orejeras antiruido, homologado según UNE-EN 352-1 y UNE-EN 458	14
H145C002	u	Par de guantes de protección contra riesgos mecánicos comunes de construcción nivel 3, homologados según UNE-EN 388 y UNE-EN 420	1 / 2 / 4 / 6 / 9 / 10 / 14 / 18 / 21
H145E003	u	Par de guantes contra agentes químicos y microorganismos, homologados según UNE-EN 374-1, -2, -3 y UNE-EN 420	18
H145K153	u	Par de guantes de material aislante para trabajos eléctricos, clase 00, logotipo color beige, tensión máxima 500 V, homologados según UNE-EN 420	16
H1463253	u	Par de botas dieléctricas resistentes a la humedad, de piel rectificada, con tobillera acolchada suela antideslizante y antiestática, cuña amortiguadora para el talón, lengüeta de fuele, de desprendimiento rápido, sin herraje metálico, con puntera reforzada, homologadas según DIN 4843	16
H1465275	u	Par de botas bajas de seguridad industrial para trabajos de construcción en general, resistentes a la humedad, de piel rectificada, con tobillera acolchada, con puntera metálica, suela antideslizante, cuña amortiguadora de impactos en el talón y sin plantilla metálica, homologadas según UNE-EN ISO 20344, UNE-EN ISO 20345, UNE-EN ISO 20346 y UNE-EN ISO 20347	1 / 2 / 4 / 6 / 9 / 10 / 14 / 18 / 21
H147D405	u	Sistema anticaída compuesto por un arnés anticaída con tirantes, bandas secundarias, bandas subglúteas, bandas de muslo, apoyo dorsal para sujeción, elementos de ajuste, elemento dorsal de enganche de arnés anticaída y hebilla, incorporado a un subsistema anticaída de tipo deslizante sobre línea de anclaje flexible de longitud 10 m, homologado según UNE-EN 361, UNE-EN 362, UNE-EN 364, UNE-EN 365 y UNE-EN 353-2	1
H147N000	u	Faja de protección dorsolumbar	13
H1481242	u	Mono de trabajo para construcción, de poliéster y algodón (65%-35%), color beige, trama 240, con bolsillos interiores, homologada según UNE-EN 340	1 / 2 / 4 / 6 / 9 / 10 / 14 / 16 / 18 / 21
H1482222	u	Camisa de trabajo para construcción, de poliéster y algodón (65%-35%), color beige con bolsillos interiores, trama 240, homologada según UNE-EN 340	14
H1485800	u	Chaleco reflectante con tiras reflectantes en la cintura, en el pecho y en la espalda, homologada según UNE-EN 471	4
H1486241	u	Parka tipo ingeniero, de poliéster acolchado con material aislante, bolsillos exteriores	14
H1487460	u	Impermeable con chaqueta, capucha y pantalones, para obras públicas, de PVC soldado de 0,4 mm de espesor, de color vivo, homologado según UNE-EN 340	14

MEDIOS AUXILIARES DE UTILIDAD PREVENTIVA

Código	UM	Descripción	Riesgos
HX11X003	u	Andamio modular con estructura tubular y sistema de seguridad con todos los requisitos reglamentarios en previsión de caídas para la realización de estructuras, cerramientos, cubiertas, y otros trabajos en altura	1
HX11X004	u	Barandilla definitiva, prevista en proyecto, para protección de caídas a diferente nivel	1
HX11X019	m	Marquesina de protección en voladizo en andamio tubular con sistema de seguridad con todos los requisitos reglamentarios, normalizada e incorporada UNE-EN 12810-1 (HD-1000)	4

SISTEMAS DE PROTECCIÓN COLECTIVA

Código	UM	Descripción	Riesgos
H151AEL1	m2	Protección horizontal de obertures con malla electrosoldada de barras corrugadas de acero 10x 10 cm y de 3 - 3 mm de diámetro embebido en el hormigón y con el desmontaje incluido	1
H152J105	m	Cable fiador para el cinturón de seguridad, fijado en anclajes de servicio y con el desmontaje incluido	1
H152U000	m	Valla de advertencia o balizamiento de 1 m de altura con malla de polietileno naranja, fijada a 1 m del perímetro del forjado con soportes de acero alojados con agujeros al forjado	1 / 2
HBBA005	u	Señal de prohibición, normalizada con pictograma negro sobre fondo blanco, de forma circular con bordes y banda transversal descendente de izquierda a derecha a 45°, en color rojo, diámetro 29 cm, con cartel explicativo rectangular, para ser vista hasta 12 m, fijada y con el desmontaje incluido	1 / 2 / 4 / 6 / 9 / 10 / 13 / 14 / 16 / 17 / 18 / 21
HBBAB115	u	Señal de obligación, normalizada con pictograma blanco sobre fondo azul, de forma circular con bordes en color blanco, diámetro 29 cm, con cartel explicativo rectangular, para ser vista hasta 12 m, fijada y con el desmontaje incluido	1 / 2 / 4 / 6 / 9 / 10 / 13 / 14 / 16 / 17 / 18 / 21
HBBAF004	u	Señal de advertencia, normalizada con pictograma negro sobre fondo amarillo, de forma triangular con el canto negro, lado mayor 41 cm, con cartel explicativo rectangular, para ser vista hasta 12 m de distancia, fijada y con el desmontaje incluido	1 / 2 / 4 / 6 / 9 / 10 / 13 / 14 / 16 / 17 / 18 / 21

MEDIDAS PREVENTIVAS

Código	Descripción	Riesgos
I0000002	Planificar los trabajos para mantener el máximo de tiempo posible las protecciones	1
I0000004	Revisión y mantenimiento periódico de SPC	1
I0000008	Personal calificado para trabajos en altura	1
I0000013	Orden y limpieza	2 / 6
I0000014	Preparación y mantenimiento de las superficies de trabajo	2 / 6
I0000015	Organización de las zonas de paso y almacenamiento	2 / 6
I0000017	En los planos inclinados, trabajar sobre superficies rugosas y no resbaladizas	2
I0000025	Planificación de áreas y lugares de trabajo	4
I0000026	Planificación de recorridos y maniobras para máquinas y camiones	4
I0000027	Elección de los medios auxiliares de mantenimiento	4
I0000028	Impedir el acceso de personal dentro del radio de acción de cargas suspendidas	4
I0000029	No balancear las cargas suspendidas	4
I0000030	Suspender y levantar las cargas dentro del envoltente o flejes originales	4
I0000031	Para la manipulación de materiales voluminosos y/o pesados, solicitar un procedimiento de trabajo específico	4
I0000038	Substituir lo manual por lo mecánico	9 / 10
I0000039	Planificación de compra y programa de mantenimiento de herramientas	9
I0000040	Formación del operario en el uso y mantenimiento de herramientas	9 / 21
I0000041	Substituir la fabricación en obra por la prefabricación en taller	9
I0000044	Evitar procesos de corte de materiales en la obra	10
I0000045	Formación	10 / 13 / 18
I0000055	Elección de equipos de mantenimiento	13
I0000056	Paletización y equipos ergonómicos	13
I0000058	Adaptar el trabajo a las características individuales de la persona que la realiza	13
I0000059	Elección de los materiales alternativos poco pesados y más manejables	13
I0000060	Suspensión de los trabajos en condiciones extremas	14
I0000061	Rotación de los lugares de trabajo	14 / 17
I0000062	Planificar los trabajos para realizarlos en zonas protegidas	14
I0000063	En caso de viento, apuntalamiento y fijación de todos los elementos inestables	14
I0000064	Suspensión de los trabajos en cubiertas inclinadas con viento superior a 40 km/h	14
I0000068	Elección y mantenimiento de las herramientas eléctricas	16
I0000069	Formación y habilitación específica para cada herramienta	16
I0000070	Cumplimiento de la REBT en lo referente a equipos de protección	16
I0000071	Revisión de la puesta a tierra	16
I0000072	Realizar los trabajos sobre superficies secas	16
I0000073	Disponer de cuadros eléctricos secundarios	16
I0000079	Realizar los trabajos al aire libre, siempre a sotavento	17
I0000080	Elección de los materiales en el diseño del proyecto	17
I0000081	Cambio o modificación del proceso de trabajo	17
I0000082	Aislamiento del proceso	17
I0000085	Ventilación de las zonas de trabajo	17

I0000097	Substituir lo inflamable por lo no inflamable	21
I0000151	Para trabajos en altura utilizar plataformas elevadoras mecánicas o hidráulicas	2
I0000154	Verificar nivel lumínico mínimo (250 lux) en itinerarios y zonas de trabajo	2 /6
I0000155	Controlar la temperatura i velocidad del viento en las zonas de trabajo	14
I0000161	Verificar que las conexiones dela máquinas se hagan con enchufes reglamentarios	16

G06.G04 JUNTAS (FORMACIÓN - RELLENOS - SELLADOS)
CAP. PRESUPUESTO:

- **1.5 Estructuras del tronco del túnel**
- **1.6 Salidas de emergencia**
- **1.7 Estaciones de ventilación**
- **2.1 Muros en rampas y ramales**
- **2.2 Pantallas de pilotes y losas de ramales**

FORMACIÓN, RELLENO Y SELLADO DE JUNTAS DE DILATACIÓN Y ENTRE MATERIALES DE OBRA CON PERFILES, CORDONES Y MÁSTIQUES					
Evaluación de riesgos					
Id	Riesgo	P	G	E	
1	CAIDA DE PERSONAS A DIFERENTE NIVEL Situación: ITINERARIOS EN OBRA TRABAJOS EN ALTURA	1	3	3	
2	CAIDA DE PERSONAS AL MISMO NIVEL Situación: ITINERARIOS EN OBRA ÁREA DE TRABAJO FALTA DE ILUMINACIÓN	1	2	2	
6	PISADAS SOBRE OBJETOS Situación: ITINERARIOS EN OBRA ÁREA DE TRABAJO FALTA DE ILUMINACIÓN	1	2	2	
9	GOLPES CON OBJETOS O HERRAMIENTAS (CORTES) Situación: HERRAMIENTAS	1	1	1	
10	PROYECCIÓN DE FRAGMENTOS O PARTÍCULAS Situación: AL LIMPIAR EL SOPORTE O JUNTA	1	1	1	
13	SOBRESFUERZOS Situación: MANIPULACIÓN MANUAL	1	2	2	
14	EXPOSICIÓN A CONDICIONES AMBIENTALES EXTREMAS Situación: TRABAJOS EN EL EXTERIOR	2	2	3	
17	INHALACIÓN O INGESTIÓN DE SUSTANCIAS NOCIVAS Situación: DISOLVENTES, COLAS POLVO LIMPIEZA DEL SOPORTE O JUNTA	1	2	2	
18	CONTACTOS CON SUSTANCIAS NOCIVAS (CÁUSTICAS, CORROSIVAS, IRRITANTES O ALERGÉNICAS) Situación: DISOLVENTES, COLAS Y MÁSTIQUES	1	2	2	
P: Probabilidad (1,2,3) / G: Gravedad (1,2,3) / E: Evaluación (1,2,3,4,5)					

EQUIPOS PROTECCIÓN INDIVIDUAL

Código	UM	Descripción	Riesgos
H1411111	u	Casco de seguridad para uso normal, anti golpes, de polietileno con un peso máximo de 400 g, homologado según UNE-EN 812	1 /2 /6 /9 /10 /14 /18
H1421110	u	Gafas de seguridad antiimpactos estándar, con montura universal, con visor transparente y tratamiento contra el empañamiento, homologadas según UNE-EN 167 y UNE-EN 168	10 /14 /18
H1431101	u	Protector auditivo de tapón de espuma, homologado según UNE-EN 352-2 y UNE-EN 458	14
H145C002	u	Par de guantes de protección contra riesgos mecánicos comunes de construcción nivel 3, homologados según UNE-EN 388 y UNE-EN 420	9 /10 /14
H145E003	u	Par de guantes contra agentes químicos y microorganismos, homologados según UNE-EN 374-1, -2, -3 y UNE-EN 420	18
H1465275	u	Par de botas bajas de seguridad industrial para trabajos de construcción en general, resistentes a la humedad, de piel rectificada, con tobillera acolchada, con puntera metálica, suela antideslizante, cuña amortiguadora de impactos en el talón y sin plantilla metálica, homologadas según UNE-EN ISO 20344, UNE-EN ISO 20345, UNE-EN ISO 20346 y UNE-EN ISO 20347	1 /2 /6 /9 /10 /14 /18
H147D102	u	Sistema anticaída compuesto por un arnés anticaída con tirantes, bandas secundarias, bandas subglúteas, bandas de muslo, apoyo dorsal para sujeción, elementos de ajuste, elemento	1

		dorsal de enganche de arnés anticaída y hebilla, incorporado a un elemento de amarre compuesto por un terminal manufacturado, homologado según UNE-EN 361, UNE-EN 362, UNE-EN 364, UNE-EN 365 y UNE-EN 354	
H147L015	u	Instrumento de anclaje para equipo de protección individual contra caída de altura, homologado según UNE-EN 795, con fijación con taco mecánico	1
H147N000	u	Faja de protección dorsolumbar	13
H1481242	u	Mono de trabajo para construcción, de poliéster y algodón (65%-35%), color beige, trama 240, con bolsillos interiores, homologada según UNE-EN 340	1 /2 /6 /9 /10 /14 /18
H1482222	u	Camisa de trabajo para construcción, de poliéster y algodón (65%-35%), color beige con bolsillos interiores, trama 240, homologada según UNE-EN 340	14
H1486241	u	Parka tipo ingeniero, de poliéster acolchado con material aislante, bolsillos exteriores	14
H1487460	u	Impermeable con chaqueta, capucha y pantalones, para obras públicas, de PVC soldado de 0,4 mm de espesor, de color vivo, homologado según UNE-EN 340	14

MEDIOS AUXILIARES DE UTILIDAD PREVENTIVA

Código	UM	Descripción	Riesgos
HX11X003	u	Andamio modular con estructura tubular y sistema de seguridad con todos los requisitos reglamentarios en previsión de caídas para la realización de estructuras, cerramientos, cubiertas, y otros trabajos en altura	1
HX11X004	u	Barandilla definitiva, prevista en proyecto, para protección de caídas a diferente nivel	1

SISTEMAS DE PROTECCIÓN COLECTIVA

Código	UM	Descripción	Riesgos
H1512007	m	Protección colectiva vertical del perímetro de las fachadas contra caídas de personas u objetos, con soporte metálico tipo ménsula, de longitud 2,5 m, barra soporta redes horizontal, tornillo de anclaje al forjado, red de seguridad horizontal y con el desmontaje incluido	1
H1512013	m2	Protección colectiva vertical de los laterales de los huecos de las escaleras en toda la altura con red-telón normalizada (UNE-EN 1263-1) de poliamida no regenerada, de tenacidad alta anudada con cuerda perimetral de poliamida, anclaje de fleje perforado y clavo de impacto de acero y cuerda de cosido de 6 mm de diámetro y con el desmontaje incluido	1
H1512212	m	Protección colectiva vertical del perímetro del forjado con red para protecciones superficiales contra caídas, de hilo trenzado de poliamida no regenerada, de tenacidad alta, de 4 mm de diámetro, 80x80 mm de paso de malla, cuerda perimetral de poliamida de 12 mm de diámetro anudada a la red, de altura 5 m, con anclajes de embolsamiento inferior, fijada al forjado cada 0,5 con ganchos embebidos en el hormigón, cuerdas de hizado y sujeción de 12 mm de diámetro, pescante metálico de horca fijados al forjado cada 4,5 m con ganchos embebidos en el hormigón, en 1a colocación y con el desmontaje incluido	1
H151A1K1	m2	Protección colectiva horizontal de huecos con red para protecciones superficiales contra caídas, de hilo trenzado de poliamida no regenerada, de tenacidad alta, de 4 mm de diámetro, 80x80 mm de paso de malla, cuerda perimetral de poliamida de 12 mm de diámetro anudada a la red, fijada con fleje y tacos de expansión y con el desmontaje incluido	1
H151AEL1	m2	Protección horizontal de obertures con malla electrosoldada de barras corrugadas de acero 10x 10 cm y de 3 - 3 mm de diámetro embebido en el hormigón y con el desmontaje incluido	1
H151AJ01	m2	Protección horizontal de oberturas, menores de 1 m de diámetro, en forjados, con madera y con el desmontaje incluido	1
H152J105	m	Cable fiador para el cinturón de seguridad, fijado en anclajes de servicio y con el desmontaje incluido	1
H152U000	m	Valla de advertencia o balizamiento de 1 m de altura con malla de polietileno naranja, fijada a 1 m del perímetro del forjado con soportes de acero alojados con agujeros al forjado	1 /2 /6
HBBA005	u	Señal de prohibición, normalizada con pictograma negro sobre fondo blanco, de forma circular con bordes y banda transversal descendente de izquierda a derecha a 45°, en color rojo, diámetro 29 cm, con cartel explicativo rectangular, para ser vista hasta 12 m, fijada y con el desmontaje incluido	1 /2 /6 /9 /10 /13 /17 /18
HBAB115	u	Señal de obligación, normalizada con pictograma blanco sobre fondo azul, de forma circular con bordes en color blanco, diámetro 29 cm, con cartel explicativo rectangular, para ser vista hasta 12 m, fijada y con el desmontaje incluido	1 /2 /6 /9 /10 /13 /17 /18
HBBAF004	u	Señal de advertencia, normalizada con pictograma negro sobre fondo amarillo, de forma triangular con el canto negro, lado mayor 41 cm, con cartel explicativo rectangular, para ser vista hasta 12 m de distancia, fijada y con el desmontaje incluido	1 /2 /6 /9 /10 /13 /17 /18

MEDIDAS PREVENTIVAS

Código	Descripción	Riesgos
I0000002	Planificar los trabajos para mantener el máximo de tiempo posible las protecciones	1

I0000004	Revisión y mantenimiento periódico de SPC	1
I0000005	Integrar la seguridad al diseño arquitectónico	1
I0000006	Diseño y estudio de las medidas preventivas en fase de proyecto	1
I0000008	Personal calificado para trabajos en altura	1
I0000013	Orden y limpieza	2 /6
I0000014	Preparación y mantenimiento de las superficies de trabajo	2 /6
I0000015	Organización de las zonas de paso y almacenamiento	2 /6
I0000017	En los planos inclinados, trabajar sobre superficies rugosas y no resbaladizas	2
I0000038	Substituir lo manual por lo mecánico	9
I0000039	Planificación de compra y programa de mantenimiento de herramientas	9
I0000040	Formación del operario en el uso y mantenimiento de herramientas	9
I0000045	Formación	10 /13 /18
I0000055	Elección de equipos de mantenimiento	13
I0000056	Paletización y equipos ergonómicos	13
I0000058	Adaptar el trabajo a las características individuales de la persona que la realiza	13
I0000060	Suspensión de los trabajos en condiciones extremas	14
I0000061	Rotación de los lugares de trabajo	14 /17
I0000062	Planificar los trabajos para realizarlos en zonas protegidas	14
I0000079	Realizar los trabajos al aire libre, siempre a sotavento	17
I0000080	Elección de los materiales en el diseño del proyecto	17
I0000081	Cambio o modificación del proceso de trabajo	17
I0000082	Aislamiento del proceso	17
I0000086	Substituir los materiales con substancias nocivas	18
I0000151	Para trabajos en altura utilizar plataformas elevadoras mecánicas o hidráulicas	1 /13
I0000152	Utilizar medios mecanicos(gruas, transpalets, plataformas elevadoras) para manipular cargas	13
I0000154	Verificar nivel lumínico mínimo (250 lux) en itinerarios y zonas de trabajo	2 /6 /9
I0000155	Controlar la temperatura i velocidad del viento en las zonas de trabajo	14

G08	PAVIMENTOS
G08.G01	PAVIMENTOS AMORFOS (HORMIGÓN, SUBBASES, TIERRA, SABLÓN, BITUMINOSOS Y RIEGOS)
	CAP. PRESUPUESTO:
	- 1.11 Firmes y pavimentos del túnel
	- 1.10 Desvíos de tráfico
	- 2.3 Aceras en rampas de ramales
	- 3.3 Firmes, pavimentos

EJECUCIÓN Y MANTENIMIENTO DE PAVIMENTOS CONTINUOS					
Evaluación de riesgos					
Id	Riesgo	P	G	E	
1	CAIDA DE PERSONAS A DIFERENTE NIVEL Situación: TRABAJOS EN BORDES DE TALUD	1	3	3	
2	CAIDA DE PERSONAS AL MISMO NIVEL Situación: ITINERARIO OBRA ACOPIOS DE MATERIAL	2	2	3	
4	CAIDA DE OBJETOS POR MANIPULACIÓN O DE MATERIALES TRANSPORTADOS Situación: TRANSPORTE DE BETUNES, TIERRAS, ALQUITRANES	1	2	2	
6	PISADAS SOBRE OBJETOS Situación: PISADAS SOBRE ELEMENTOS CALIENTES. BETUNES, ALQUITRANES...	2	1	2	
9	GOLPES CON OBJETOS O HERRAMIENTAS (CORTES) Situación: USO DE HERRAMIENTAS MANUALES GOLPES CON MAQUINARIA	1	2	2	
10	PROYECCIÓN DE FRAGMENTOS O PARTÍCULAS Situación: TRABAJOS DE COLOCACIÓN Y EXTENSION DE BETUNES, ALQUITRANES...	2	1	2	
11	ATRAPADO POR O ENTRE OBJETOS Situación: MAQUINARIA PROPIA DE LA OBRA	1	2	2	
12	ATRAPADO POR VUELCO DE MÁQUINAS, TRACTORES O VEHÍCULOS Situación: MAQUINARIA DE COMPACTACIÓN EN LA PROXIMIDAD DEL BORDE DE TALUD	1	3	3	
13	SOBRESFUERZOS Situación: USO DE HERRAMIENTAS MANUALES	2	2	3	
14	EXPOSICIÓN A CONDICIONES AMBIENTALES EXTREMAS Situación: TRABAJOS EN EXTERIORES	1	2	2	
15	CONTACTOS TÉRMICOS	2	2	3	

	Situación: COLOCACIÓN DE BETUNES			
16	EXPOSICIÓN A CONTACTOS ELÉCTRICOS Situación: CONTACTOS DIRECTOS E INDIRECTOS CONTACTOS CON INSTALACIONES EXISTENTES	1	2	2
17	INHALACIÓN O INGESTIÓN DE SUSTANCIAS NOCIVAS Situación: POLVO DE LA CIRCULACIÓN DE VEHÍCULOS POLVO DE SILOS DE CEMENTO	2	1	2
25	ATROPELLOS O GOLPES CON VEHÍCULOS Situación: CIRCULACIÓN AJENA Y PROPIA DE LA OBRA	1	3	3
27	EXPOSICIÓN A VIBRACIONES Situación: MAQUINARIA	1	2	2

P: Probabilidad (1,2,3) / G: Gravedad (1,2,3) / E: Evaluación (1,2,3,4,5)

EQUIPOS PROTECCIÓN INDIVIDUAL

Código	UM	Descripción	Riesgos
H1411111	u	Casco de seguridad para uso normal, anti golpes, de polietileno con un peso máximo de 400 g, homologado según UNE-EN 812	1 /2 /4 /6 /9 /10 /11 /12 /14 /15 /16 /25
H1421110	u	Gafas de seguridad antiimpactos estándar, con montura universal, con visor transparente y tratamiento contra el empañamiento, homologadas según UNE-EN 167 y UNE-EN 168	10 /14
H1432012	u	Protector auditivo de auricular, acoplado a la cabeza con arnés y orejeras antiruido, homologado según UNE-EN 352-1 y UNE-EN 458	14
H1445003	u	Mascarilla buco-nasal de goma o silicona, con filtros intercambiables, para protección respiratória, homologada según UNE-EN 140	17
H1459630	u	Par de guantes para soldador, con palma de piel, forro interior de algodón, y manga larga de serraje forrada de dril fuerte, homologados según UNE-EN 407 y UNE-EN 420	15
H145C002	u	Par de guantes de protección contra riesgos mecánicos comunes de construcción nivel 3, homologados según UNE-EN 388 y UNE-EN 420	1 /2 /4 /6 /9 /10 /11 /12 /14 /25
H145K153	u	Par de guantes de material aislante para trabajos eléctricos, clase 00, logotipo color beige, tensión máxima 500 V, homologados según UNE-EN 420	16
H1463253	u	Par de botas dieléctricas resistentes a la humedad, de piel rectificada, con tobillera acolchada suela antideslizante y antiestática, cuña amortiguadora para el talón, lengüeta de fuelle, de desprendimiento rápido, sin herraje metálico, con puntera reforzada, homologadas según DIN 4843	16
H1465275	u	Par de botas bajas de seguridad industrial para trabajos de construcción en general, resistentes a la humedad, de piel rectificada, con tobillera acolchada, con puntera metálica, suela antideslizante, cuña amortiguadora de impactos en el talón y sin plantilla metálica, homologadas según UNE-EN ISO 20344, UNE-EN ISO 20345, UNE-EN ISO 20346 y UNE-EN ISO 20347	1 /2 /4 /6 /9 /10 /11 /12 /14 /15 /25
H1474600	u	Cinturón antivibratorio, ajustable y de tejido transpirable	27
H147D102	u	Sistema anticaída compuesto por un arnés anticaída con tirantes, bandas secundarias, bandas subglúteas, bandas de muslo, apoyo dorsal para sujeción, elementos de ajuste, elemento dorsal de enganche de arnés anticaída y hebilla, incorporado a un elemento de amarre compuesto por un terminal manufacturado, homologado según UNE-EN 361, UNE-EN 362, UNE-EN 364, UNE-EN 365 y UNE-EN 354	1
H147L015	u	Instrumento de anclaje para equipo de protección individual contra caída de altura, homologado según UNE-EN 795, con fijación con taco mecánico	1
H147N000	u	Faja de protección dorsolumbar	13
H1481343	u	Mono de trabajo para construcción de obras lineales en servicio, de poliéster y algodón (65%-35%), color amarillo, trama 240, con bolsillos interiores y tiras reflectantes, homologada según UNE-EN 340	1 /2 /4 /6 /9 /10 /11 /12 /14 /15 /16 /25
H1482320	u	Camisa de trabajo para construcción de obras lineales en servicio, de poliéster y algodón (65%-35%), color amarillo, homologada según UNE-EN 340	14
H1485800	u	Chaleco reflectante con tiras reflectantes en la cintura, en el pecho y en la espalda, homologada según UNE-EN 471	12 /25
H1486241	u	Parka tipo ingeniero, de poliéster acolchado con material aislante, bolsillos exteriores	14
H1487460	u	Impermeable con chaqueta, capucha y pantalones, para obras públicas, de PVC soldado de 0,4 mm de espesor, de color vivo, homologado según UNE-EN 340	14
H1489790	u	Chaqueta de trabajo para construcción de obras lineales en servicio, de poliéster y algodón (65%-35%), color amarillo, trama 240, con bolsillos interiores y tiras reflectantes, homologada según UNE-EN 340	14

MEDIOS AUXILIARES DE UTILIDAD PREVENTIVA

Código	UM	Descripción	Riesgos
--------	----	-------------	---------

HX11X004	u	Barandilla definitiva, prevista en proyecto, para protección de caídas a diferente nivel	1
----------	---	--	---

SISTEMAS DE PROTECCIÓN COLECTIVA

Código	UM	Descripción	Riesgos
H1511015	m2	Protección con red de seguridad horizontal bajo vigas en viaductos o puentes, anclada a soportes metálicos, y con el desmontaje incluido	1
H1511017	m2	Protección con red de seguridad horizontal en tramos laterales en viaductos o puentes, anclada a soportes metálicos, en voladizo, y con el desmontaje incluido	1
H1512013	m2	Protección colectiva vertical de los laterales de los huecos de las escaleras en toda la altura con red-telón normalizada (UNE-EN 1263-1) de poliamida no regenerada, de tenacidad alta anudada con cuerda perimetral de poliamida, anclaje de fleje perforado y clavo de impacto de acero y cuerda de cosido de 6 mm de diámetro y con el desmontaje incluido	1
H1512212	m	Protección colectiva vertical del perímetro del forjado con red para protecciones superficiales contra caídas, de hilo trenzado de poliamida no regenerada, de tenacidad alta, de 4 mm de diámetro, 80x80 mm de paso de malla, cuerda perimetral de poliamida de 12 mm de diámetro anudada a la red, de altura 5 m, con anclajes de embolsamiento inferior, fijada al forjado cada 0,5 con ganchos embebidos en el hormigón, cuerdas de hizado y sujeción de 12 mm de diámetro, pescante metálico de horca fijados al forjado cada 4,5 m con ganchos embebidos en el hormigón, en 1a colocación y con el desmontaje incluido	1
H151A1K1	m2	Protección colectiva horizontal de huecos con red para protecciones superficiales contra caídas, de hilo trenzado de poliamida no regenerada, de tenacidad alta, de 4 mm de diámetro, 80x80 mm de paso de malla, cuerda perimetral de poliamida de 12 mm de diámetro anudada a la red, fijada con fleje y tacos de expansión y con el desmontaje incluido	1
H152J105	m	Cable fiador para el cinturón de seguridad, fijado en anclajes de servicio y con el desmontaje incluido	1
H152U000	m	Valla de advertencia o balizamiento de 1 m de altura con malla de polietileno naranja, fijada a 1 m del perímetro del forjado con soportes de acero alojados con agujeros al forjado	1 / 2 / 4 / 6 / 11 / 15
H153A9F1	u	Tope para descarga de camiones en excavaciones, de 4 m de anchura con tablón de madera y perfiles IPN 100 clavado al terreno y con el desmontaje incluido	12 / 25
HBBA005	u	Señal de prohibición, normalizada con pictograma negro sobre fondo blanco, de forma circular con bordes y banda transversal descendente de izquierda a derecha a 45°, en color rojo, diámetro 29 cm, con cartel explicativo rectangular, para ser vista hasta 12 m, fijada y con el desmontaje incluido	1 / 2 / 4 / 6 / 9 / 10 / 11 / 12 / 13 / 14 / 15 / 16 / 17 / 27
HBBA8115	u	Señal de obligación, normalizada con pictograma blanco sobre fondo azul, de forma circular con bordes en color blanco, diámetro 29 cm, con cartel explicativo rectangular, para ser vista hasta 12 m, fijada y con el desmontaje incluido	1 / 2 / 4 / 6 / 9 / 10 / 11 / 12 / 13 / 14 / 15 / 16 / 17 / 27
HBBAF004	u	Señal de advertencia, normalizada con pictograma negro sobre fondo amarillo, de forma triangular con el canto negro, lado mayor 41 cm, con cartel explicativo rectangular, para ser vista hasta 12 m de distancia, fijada y con el desmontaje incluido	1 / 2 / 4 / 6 / 9 / 10 / 11 / 12 / 13 / 14 / 15 / 16 / 17 / 27

MEDIDAS PREVENTIVAS

Código	Descripción	Riesgos
I0000002	Planificar los trabajos para mantener el máximo de tiempo posible las protecciones	1
I0000003	Itinerarios preestablecidos y balizados para el personal	1
I0000004	Revisión y mantenimiento periódico de SPC	1
I0000013	Orden y limpieza	2 / 6 / 17
I0000014	Preparación y mantenimiento de las superficies de trabajo	2 / 6
I0000015	Organización de las zonas de paso y almacenamiento	2 / 6
I0000026	Planificación de recorridos y maniobras para máquinas y camiones	4
I0000027	Elección de los medios auxiliares de mantenimiento	4
I0000028	Impedir el acceso de personal dentro del radio de acción de cargas suspendidas	4
I0000031	Para la manipulación de materiales voluminosos y/o pesados, solicitar un procedimiento de trabajo específico	4
I0000038	Substituir lo manual por lo mecánico	9 / 10 / 15
I0000039	Planificación de compra y programa de mantenimiento de herramientas	9
I0000040	Formación del operario en el uso y mantenimiento de herramientas	9 / 11 / 12
I0000042	Evitar procesos de manipulación de materiales en la obra	9
I0000045	Formación	10 / 13
I0000051	Adecuación de los recorridos de la maquinaria	12
I0000053	Procedimiento de utilización de la maquinaria	12 / 15
I0000055	Elección de equipos de mantenimiento	13
I0000060	Suspensión de los trabajos en condiciones extremas	14
I0000061	Rotación de los lugares de trabajo	27
I0000067	No trabajar cerca de líneas eléctricas con cables desnudos	16

I0000068	Elección y mantenimiento de las herramientas eléctricas	16
I0000069	Formación y habilitación específica para cada herramienta	16
I0000070	Cumplimiento de la REBT en lo referente a equipos de protección	16
I0000071	Revisión de la puesta a tierra	16
I0000073	Disponer de cuadros eléctricos secundarios	16
I0000074	Regar las zonas de trabajo	17
I0000084	Corte con sierra por vía húmeda, con protecciones integradas	10
I0000086	Substituir los materiales con substancias nocivas	17
I0000103	Planificación de las áreas de trabajo	25
I0000104	Accesos y circulación independientes para personal y maquinaria	25
I0000105	Nivelar la maquinaria para la realización de la actividad	25
I0000106	El personal no debe descansar al lado de máquinas paradas	25
I0000107	Limitación de la velocidad de los vehículos	25
I0000110	Eliminar vibraciones en origen	27
I0000152	Utilizar medios mecanicos(gruas, transpalets, plataformas elevadoras) para manipular cargas	13
I0000154	Verificar nivel lumínico mínimo (250 lux) en itinerarios y zonas de trabajo	2 / 6 / 9 / 25
I0000155	Controlar la temperatura i velocidad del viento en las zonas de trabajo	14
I0000161	Verificar que las conexiones dela máquinas se hagan con enchufes reglamentarios	16

G08.G02 PIEZAS (PIEDRA, CERÁMICA, MORTERO, ETC.)
CAP. PRESUPUESTO:

- 1.11 Firmes y pavimentos del túnel
- 2.4 Aceras en rampas de ramales
- 3.3 Firmes y pavimentos

EJECUCIÓN Y MANTENIMIENTO DE PAVIMENTOS DISCONTINUOS				
Evaluación de riesgos				
Id	Riesgo	P	G	E
2	CAIDA DE PERSONAS AL MISMO NIVEL Situación: ITINERARIO DE OBRA IRREGULARIDAD DE LA ZONA DE TRABAJO	2	1	2
4	CAIDA DE OBJETOS POR MANIPULACIÓN O DE MATERIALES TRANSPORTADOS Situación: TRANSPORTE DE MATERIAL MANIPULACIÓN DE BLOQUES DE PIEDRA	2	1	2
6	PISADAS SOBRE OBJETOS Situación: ITINERARIOS DE OBRA ACOIPOS DE MATERIAL	2	1	2
9	GOLPES CON OBJETOS O HERRAMIENTAS (CORTES) Situación: USO DE HERRAMIENTAS MANUALES	2	1	2
10	PROYECCIÓN DE FRAGMENTOS O PARTÍCULAS Situación: CORTE EN SECO DE PIEZAS, PIEDRAS RETIRADA DE ESCOMBROS	1	2	2
12	ATRAPADO POR VUELCO DE MÁQUINAS, TRACTORES O VEHÍCULOS Situación: TRABAJOS DE COLOCACIÓN DE MATERIAL PRÓXIMO A TALUDES	1	2	2
13	SOBRESFUERZOS Situación: MANIPULACIÓN DE MATERIALES USO DE HERRAMIENTAS MANUALES	2	1	2
14	EXPOSICIÓN A CONDICIONES AMBIENTALES EXTREMAS Situación: TRABAJOS EN EXTERIORES	1	2	2
16	EXPOSICIÓN A CONTACTOS ELÉCTRICOS Situación: CONTACTOS DIRECTOS E INDIRECTOS EXISTENCIA DE INSTALACIONES ENTERRADAS DESCARGA DE MATERIAL	1	3	3
17	INHALACIÓN O INGESTIÓN DE SUSTANCIAS NOCIVAS Situación: POLVO DE TIERRAS CONFECCIÓN DE MORTERO CORTE DE PIEDRA, CERÁMICA	2	1	2
18	CONTACTOS CON SUSTANCIAS NOCIVAS (CÁUSTICAS, CORROSIVAS, IRITANTES O ALERGÉNICAS) Situación: CONTACTOS CON MORTERO (CEMENTO)	2	1	2
25	ATROPELLOS O GOLPES CON VEHÍCULOS Situación: CIRCULACIÓN AJENA Y PROPIA DE OBRA LABORES DE MANTENIMIENTO	2	2	3
26	EXPOSICIÓN A RUIDOS Situación: MAQUINARIA	2	1	2

P: Probabilidad (1,2,3) / G: Gravedad (1,2,3) / E: Evaluación (1,2,3,4,5)			
EQUIPOS PROTECCIÓN INDIVIDUAL			
Código	UM	Descripción	Riesgos
H1411111	u	Casco de seguridad para uso normal, anti golpes, de polietileno con un peso máximo de 400 g, homologado según UNE-EN 812	2 /4 /6 /9 /10 /12 /14 /16 /18 /25 /26
H1421110	u	Gafas de seguridad antiimpactos estándar, con montura universal, con visor transparente y tratamiento contra el empañamiento, homologadas según UNE-EN 167 y UNE-EN 168	9 /10
H1431101	u	Protector auditivo de tapón de espuma, homologado según UNE-EN 352-2 y UNE-EN 458	26
H1445003	u	Mascarilla buco-nasal de goma o silicona, con filtros recambiables, para protección respiratória, homologada según UNE-EN 140	17
H145C002	u	Par de guantes de protección contra riesgos mecánicos comunes de construcción nivel 3, homologados según UNE-EN 388 y UNE-EN 420	2 /4 /6 /9 /10 /12 /14 /18 /25
H145K397	u	Par de guantes de material aislante para trabajos eléctricos, clase 1, logotipo color blanco, tensión máxima 7500 V, homologados según UNE-EN 420	16
H1463253	u	Par de botas dieléctricas resistentes a la humedad, de piel rectificada, con tobillera acolchada suela antideslizante y antiestática, cuña amortiguadora para el talón, lengüeta de fuelle, de desprendimiento rápido, sin herraje metálico, con puntera reforzada, homologadas según DIN 4843	16
H1465275	u	Par de botas bajas de seguridad industrial para trabajos de construcción en general, resistentes a la humedad, de piel rectificada, con tobillera acolchada, con puntera metálica, suela antideslizante, cuña amortiguadora de impactos en el talón y sin plantilla metálica, homologadas según UNE-EN ISO 20344, UNE-EN ISO 20345, UNE-EN ISO 20346 y UNE-EN ISO 20347	2 /4 /6 /9 /10 /12 /14 /18 /25
H147N000	u	Faja de protección dorsolumbar	13
H1482320	u	Camisa de trabajo para construcción de obras lineales en servicio, de poliéster y algodón (65%-35%), color amarillo, homologada según UNE-EN 340	2 /4 /6 /9 /10 /12 /14 /16 /18 /25
H1483344	u	Pantalones de trabajo para construcción de obras lineales en servicio, de poliéster y algodón (65%-35%), color amarillo, trama 240, con bolsillos interiores y tiras reflectantes, homologados según UNE-EN 340	2 /4 /6 /9 /10 /12 /14 /16 /18 /25
H1485800	u	Chaleco reflectante con tiras reflectantes en la cintura, en el pecho y en la espalda, homologada según UNE-EN 471	4 /25
H1487460	u	Impermeable con chaqueta, capucha y pantalones, para obras públicas, de PVC soldado de 0,4 mm de espesor, de color vivo, homologado según UNE-EN 340	14
H1489790	u	Chaqueta de trabajo para construcción de obras lineales en servicio, de poliéster y algodón (65%-35%), color amarillo, trama 240, con bolsillos interiores y tiras reflectantes, homologada según UNE-EN 340	14
SISTEMAS DE PROTECCIÓN COLECTIVA			
Código	UM	Descripción	Riesgos
H152U000	m	Valla de advertencia o balizamiento de 1 m de altura con malla de polietileno naranja, fijada a 1 m del perímetro del forjado con soportes de acero alojados con agujeros al forjado	2 /4 /6 /10 /16 /17 /25
H153A9F1	u	Tope para descarga de camiones en excavaciones, de 4 m de anchura con tablón de madera y perfiles IPN 100 clavado al terreno y con el desmontaje incluido	4 /12 /25
HBBA005	u	Señal de prohibición, normalizada con pictograma negro sobre fondo blanco, de forma circular con bordes y banda transversal descendente de izquierda a derecha a 45°, en color rojo, diámetro 29 cm, con cartel explicativo rectangular, para ser vista hasta 12 m, fijada y con el desmontaje incluido	2 /4 /6 /9 /10 /12 /13 /14 /16 /17 /18 /25 /26
HBBA115	u	Señal de obligación, normalizada con pictograma blanco sobre fondo azul, de forma circular con bordes en color blanco, diámetro 29 cm, con cartel explicativo rectangular, para ser vista hasta 12 m, fijada y con el desmontaje incluido	2 /4 /6 /9 /10 /12 /13 /14 /16 /17 /18 /25 /26
HBBAE001	u	Rótulo adhesivo (MIE-RAT.10) de maniobra para cuadro o pupitre de control eléctrico, adherido	16
HBBAF004	u	Señal de advertencia, normalizada con pictograma negro sobre fondo amarillo, de forma triangular con el canto negro, lado mayor 41 cm, con cartel explicativo rectangular, para ser vista hasta 12 m de distancia, fijada y con el desmontaje incluido	2 /4 /6 /9 /10 /12 /13 /14 /16 /17 /18 /25 /26
MEDIDAS PREVENTIVAS			
Código	Descripción		Riesgos
I0000013	Orden y limpieza		2 /6 /17
I0000014	Preparación y mantenimiento de las superficies de trabajo		2 /6

I0000015	Organización de las zonas de paso y almacenamiento	2 /6
I0000025	Planificación de áreas y lugares de trabajo	4
I0000026	Planificación de recorridos y maniobras para máquinas y camiones	4
I0000027	Elección de los medios auxiliares de mantenimiento	4
I0000028	Impedir el acceso de personal dentro del radio de acción de cargas suspendidas	4
I0000030	Suspender y levantar las cargas dentro del envoltente o flejes originales	4
I0000031	Para la manipulación de materiales voluminosos y/o pesados, solicitar un procedimiento de trabajo específico	4
I0000033	Solicitar habilitación profesional del personal encargado del mantenimiento de la obra	4
I0000038	Substituir lo manual por lo mecánico	9 /10
I0000039	Planificación de compra y programa de mantenimiento de herramientas	9
I0000040	Formación del operario en el uso y mantenimiento de herramientas	9 /12 /13
I0000041	Substituir la fabricación en obra por la prefabricación en taller	9
I0000042	Evitar procesos de manipulación de materiales en la obra	9
I0000044	Evitar procesos de corte de materiales en la obra	10
I0000045	Formación	10 /18
I0000046	Evitar procesos de ajuste en la obra	10
I0000051	Adecuación de los recorridos de la maquinaria	12
I0000053	Procedimiento de utilización de la maquinaria	12
I0000055	Elección de equipos de mantenimiento	13
I0000056	Paletización y equipos ergonómicos	13
I0000059	Elección de los materiales alternativos poco pesados y más manejables	13
I0000060	Suspensión de los trabajos en condiciones extremas	14
I0000061	Rotación de los lugares de trabajo	17
I0000062	Planificar los trabajos para realizarlos en zonas protegidas	14 /26
I0000067	No trabajar cerca de líneas eléctricas con cables desnudos	16
I0000068	Elección y mantenimiento de las herramientas eléctricas	16
I0000069	Formación y habilitación específica para cada herramienta	16
I0000070	Cumplimiento de la REBT en lo referente a equipos de protección	16
I0000071	Revisión de la puesta a tierra	16
I0000072	Realizar los trabajos sobre superficies secas	16
I0000073	Disponer de cuadros eléctricos secundarios	16
I0000074	Regar las zonas de trabajo	17
I0000076	Reconocimiento de los materiales a derribar	17
I0000078	Evitar procesos de división de material en seco	17
I0000080	Elección de los materiales en el diseño del proyecto	17
I0000084	Corte con sierra por vía húmeda, con protecciones integradas	17
I0000086	Substituir los materiales con substancias nocivas	17 /18
I0000103	Planificación de las áreas de trabajo	25
I0000104	Accesos y circulación independientes para personal y maquinaria	25
I0000105	Nivelar la maquinaria para la realización de la actividad	25
I0000107	Limitación de la velocidad de los vehículos	25
I0000108	Eliminar el ruido en origen	26
I0000152	Utilizar medios mecanicos(gruas, transpalets, plataformas elevadoras) para manipular cargas	4
I0000154	Verificar nivel lumínico mínimo (250 lux) en itinerarios y zonas de trabajo	2 /6 /25
I0000155	Controlar la temperatura i velocidad del viento en las zonas de trabajo	14
I0000157	Control del nivel sonoro con sonómetro portatil	26
I0000161	Verificar que las conexiones dela máquinas se hagan con enchufes reglamentarios	16

G09	PROTECCIONES Y SEÑALIZACIÓN
G09.G01	COLOCACIÓN DE BARANDILLAS Y SEÑALES CON SOPORTES METÁLICOS
	CAP. PRESUPUESTO:
	- 1.11 Señalización balizamiento y defensas del túnel
	- 2.4 Señalización, balizamiento y defensas de los ramales
	- 3.6 Señalización y balizamiento

COLOCACIÓN DE ELEMENTOS DE PROTECCIÓN Y SEÑALIZACIÓN CON SOPORTES METÁLICOS EN VÍAS DE CIRCULACIÓN Y ZONAS URBANIZADAS				
--	--	--	--	--

Evaluación de riesgos				
Id	Riesgo	P	G	E
1	CAIDA DE PERSONAS A DIFERENTE NIVEL	1	3	3
	Situación: TRABAJOS DE COLOCACIÓN DE ELEMENTOS PRÓXIMOS A DESNIVELES			
2	CAIDA DE PERSONAS AL MISMO NIVEL	2	1	2
	Situación: ITINERARIOS DE OBRA			
	IRREGULARIDAD DE LA SUPERFICIE DE TRABAJO			
4	CAIDA DE OBJETOS POR MANIPULACIÓN O DE MATERIALES TRANSPORTADOS	1	3	3
	Situación: TRANSPORTE Y MANIPULACIÓN DE MATERIALES			
6	PISADAS SOBRE OBJETOS	1	2	2
	Situación: SUPERFICIE DE TRABAJO			
	ACOPIOS DE MATERIAL			
9	GOLPES CON OBJETOS O HERRAMIENTAS (CORTES)	2	2	3
	Situación: USO DE HERRAMIENTAS MANUALES			
	COLOCACIÓN DE ELEMENTOS			
13	SOBRESFUERZOS	2	1	2
	Situación: ACARREO DE MATERIALES PESADOS			
14	EXPOSICIÓN A CONDICIONES AMBIENTALES EXTREMAS	1	2	2
	Situación: TRABAJOS EN EXTERIORES			
16	EXPOSICIÓN A CONTACTOS ELÉCTRICOS	1	3	3
	Situación: CONTACTOS DIRECTOS O INDIRECTOS			
	CONTACTOS EN SOLDADURA ELÉCTRICA			
17	INHALACIÓN O INGESTIÓN DE SUSTANCIAS NOCIVAS	1	2	2
	Situación: POLVO Y PARTICULAS GENERADAS EN CORTES			
25	ATROPELLOS O GOLPES CON VEHÍCULOS	1	3	3
	Situación: VEHÍCULOS PROPIOS DE OBRA Y AJENOS			

P: Probabilidad (1,2,3) / G: Gravedad (1,2,3) / E: Evaluación (1,2,3,4,5)				
---	--	--	--	--

EQUIPOS PROTECCIÓN INDIVIDUAL

Código	UM	Descripción	Riesgos
H1411111	u	Casco de seguridad para uso normal, anti golpes, de polietileno con un peso máximo de 400 g, homologado según UNE-EN 812	1 / 2 / 4 / 6 / 9 / 14 / 16 / 25
H1431101	u	Protector auditivo de tapón de espuma, homologado según UNE-EN 352-2 y UNE-EN 458	14
H1445003	u	Mascarilla buco-nasal de goma o silicona, con filtros recambiables, para protección respiratória, homologada según UNE-EN 140	17
H1455710	u	Par de guantes de alta resistencia al corte y a la abrasión para ferrallista, con dedos y palma de caucho rugoso sobre soporte de algodón, y sujeción elástica en la muñeca, homologados según UNE-EN 388 y UNE-EN 420	9
H145C002	u	Par de guantes de protección contra riesgos mecánicos comunes de construcción nivel 3, homologados según UNE-EN 388 y UNE-EN 420	1 / 2 / 4 / 6 / 14 / 25
H145K153	u	Par de guantes de material aislante para trabajos eléctricos, clase 00, logotipo color beige, tensión máxima 500 V, homologados según UNE-EN 420	16
H1463253	u	Par de botas dieléctricas resistentes a la humedad, de piel rectificada, con tobillera acolchada suela antideslizante y antiestática, cuña amortiguadora para el talón, lengüeta de fuelle, de desprendimiento rápido, sin herraje metálico, con puntera reforzada, homologadas según DIN 4843	16
H1465275	u	Par de botas bajas de seguridad industrial para trabajos de construcción en general, resistentes a la humedad, de piel rectificada, con tobillera acolchada, con puntera metálica, suela antideslizante, cuña amortiguadora de impactos en el talón y sin plantilla metálica, homologadas según UNE-EN ISO 20344, UNE-EN ISO 20345, UNE-EN ISO 20346 y UNE-EN ISO 20347	1 / 2 / 4 / 6 / 9 / 14 / 25
H147D405	u	Sistema anticaída compuesto por un arnés anticaída con tirantes, bandas secundarias, bandas subglúteas, bandas de muslo, apoyo dorsal para sujeción, elementos de ajuste, elemento dorsal de enganche de arnés anticaída y hebilla, incorporado a un subsistema anticaída de tipo deslizante sobre línea de anclaje flexible de longitud 10 m, homologado según UNE-EN	1

		361, UNE-EN 362, UNE-EN 364, UNE-EN 365 y UNE-EN 353-2	
H147N000	u	Faja de protección dorsolumbar	13
H1481343	u	Mono de trabajo para construcción de obras lineales en servicio, de poliéster y algodón (65%-35%), color amarillo, trama 240, con bolsillos interiores y tiras reflectantes, homologada según UNE-EN 340	1 / 2 / 4 / 6 / 9 / 14 / 16 / 25
H1482320	u	Camisa de trabajo para construcción de obras lineales en servicio, de poliéster y algodón (65%-35%), color amarillo, homologada según UNE-EN 340	14
H1485800	u	Chaleco reflectante con tiras reflectantes en la cintura, en el pecho y en la espalda, homologada según UNE-EN 471	4 / 25
H1486241	u	Parka tipo ingeniero, de poliéster acolchado con material aislante, bolsillos exteriores	14
H1487460	u	Impermeable con chaqueta, capucha y pantalones, para obras públicas, de PVC soldado de 0,4 mm de espesor, de color vivo, homologado según UNE-EN 340	14

SISTEMAS DE PROTECCIÓN COLECTIVA

Código	UM	Descripción	Riesgos
H152J105	m	Cable fiador para el cinturón de seguridad, fijado en anclajes de servicio y con el desmontaje incluido	1
H152U000	m	Valla de advertencia o balizamiento de 1 m de altura con malla de polietileno naranja, fijada a 1 m del perímetro del forjado con soportes de acero alojados con agujeros al forjado	1 / 2 / 6 / 9
H153A9F1	u	Tope para descarga de camiones en excavaciones, de 4 m de anchura con tablón de madera y perfiles IPN 100 clavado al terreno y con el desmontaje incluido	4 / 25
H15B0007	u	Pantalla aislante para trabajos en zonas de influencia de líneas eléctricas en tensión	16
HBBA0005	u	Señal de prohibición, normalizada con pictograma negro sobre fondo blanco, de forma circular con bordes y banda transversal descendente de izquierda a derecha a 45°, en color rojo, diámetro 29 cm, con cartel explicativo rectangular, para ser vista hasta 12 m, fijada y con el desmontaje incluido	1 / 2 / 4 / 6 / 9 / 13 / 14 / 16 / 17 / 25
HBBAB115	u	Señal de obligación, normalizada con pictograma blanco sobre fondo azul, de forma circular con bordes en color blanco, diámetro 29 cm, con cartel explicativo rectangular, para ser vista hasta 12 m, fijada y con el desmontaje incluido	1 / 2 / 4 / 6 / 9 / 13 / 14 / 16 / 17 / 25
HBBAF004	u	Señal de advertencia, normalizada con pictograma negro sobre fondo amarillo, de forma triangular con el canto negro, lado mayor 41 cm, con cartel explicativo rectangular, para ser vista hasta 12 m de distancia, fijada y con el desmontaje incluido	1 / 2 / 4 / 6 / 9 / 13 / 14 / 16 / 17 / 25
HBBJ0002	u	Semáforo de policarbonato, con sistema óptico de diámetro 210 mm con una cara y un foco, óptica normal y lente de color ámbar normal de vehículos 11/200, instalado y con el desmontaje incluido	25

MEDIDAS PREVENTIVAS

Código	Descripción	Riesgos
I0000002	Planificar los trabajos para mantener el máximo de tiempo posible las protecciones	1
I0000004	Revisión y mantenimiento periódico de SPC	1
I0000005	Integrar la seguridad al diseño arquitectónico	1
I0000006	Diseño y estudio de las medidas preventivas en fase de proyecto	1
I0000008	Personal calificado para trabajos en altura	1
I0000013	Orden y limpieza	2 / 6
I0000014	Preparación y mantenimiento de las superficies de trabajo	2 / 6
I0000015	Organización de las zonas de paso y almacenamiento	2 / 6
I0000025	Planificación de áreas y lugares de trabajo	4
I0000026	Planificación de recorridos y maniobras para máquinas y camiones	4
I0000027	Elección de los medios auxiliares de mantenimiento	4
I0000028	Impedir el acceso de personal dentro del radio de acción de cargas suspendidas	4
I0000029	No balancear las cargas suspendidas	4
I0000030	Suspender y levantar las cargas dentro del envoltente o flejes originales	4
I0000031	Para la manipulación de materiales voluminosos y/o pesados, solicitar un procedimiento de trabajo específico	4
I0000038	Substituir lo manual por lo mecánico	9
I0000039	Planificación de compra y programa de mantenimiento de herramientas	9
I0000040	Formación del operario en el uso y mantenimiento de herramientas	9 / 13
I0000041	Substituir la fabricación en obra por la prefabricación en taller	9
I0000042	Evitar procesos de manipulación de materiales en la obra	9
I0000055	Elección de equipos de mantenimiento	13
I0000056	Paletización y equipos ergonómicos	13
I0000060	Suspensión de los trabajos en condiciones extremas	14
I0000062	Planificar los trabajos para realizarlos en zonas protegidas	14

I0000063	En caso de viento, apuntalamiento y fijación de todos los elementos inestables	14
I0000067	No trabajar cerca de líneas eléctricas con cables desnudos	16
I0000068	Elección y mantenimiento de las herramientas eléctricas	16
I0000069	Formación y habilitación específica para cada herramienta	16
I0000070	Cumplimiento de la REBT en lo referente a equipos de protección	16
I0000071	Revisión de la puesta a tierra	16
I0000072	Realizar los trabajos sobre superficies secas	16
I0000073	Disponer de cuadros eléctricos secundarios	16
I0000078	Evitar procesos de división de material en seco	17
I0000079	Realizar los trabajos al aire libre, siempre a sotavento	17
I0000086	Substituir los materiales con substancias nocivas	17
I0000103	Planificación de las áreas de trabajo	25
I0000104	Accesos y circulación independientes para personal y maquinaria	25
I0000105	Nivelar la maquinaria para la realización de la actividad	25
I0000106	El personal no debe descansar al lado de máquinas paradas	25
I0000107	Limitación de la velocidad de los vehículos	25
I0000151	Para trabajos en altura utilizar plataformas elevadoras mecánicas o hidráulicas	1 /13
I0000152	Utilizar medios mecanicos(gruas, transpalets, plataformas elevadoras) para manipular cargas	4 /13
I0000154	Verificar nivel lumínico mínimo (250 lux) en itinerarios y zonas de trabajo	1 /2 /6 /9 /25
I0000155	Controlar la temperatura i velocidad del viento en las zonas de trabajo	14
I0000156	Detección redes instalaciones empotradas o enterradas	16
I0000159	Para manipular cargas largas con grúa, utilizar viga de reparto	4
I0000161	Verificar que las conexiones dela máquinas se hagan con enchufes reglamentarios	16

G09.G02 BARRERAS DE HORMIGÓN HECHAS "IN SITU" O CON PIEZAS PREFABRICADAS
CAP. PRESUPUESTO:

- **1.11 Señalización balizamiento y defensas del túnel**
- **2.4 Señalización, balizamiento y defensas de los ramales**

EJECUCIÓN Y MONTAJE DE BARRERAS DE PROTECCIÓN DE HORMIGÓN ARMADO IN SITU O EN PIEZAS PREFABRICADAS. MONTAJE CON MEDIOS MECÁNICOS					
Evaluación de riesgos					
Id	Riesgo	P	G	E	
2	CAIDA DE PERSONAS AL MISMO NIVEL Situación: IRREGULARIDAD DE LA SUPERFICIE DE TRABAJO ACOPIOS DE MATERIAL	2	1	2	
4	CAIDA DE OBJETOS POR MANIPULACIÓN O DE MATERIALES TRANSPORTADOS Situación: TRANSPORTE, MANUTENCIÓN DE MATERIAL	1	3	3	
6	PISADAS SOBRE OBJETOS Situación: PISADAS SOBRE OBJETOS PUNZANTES IRREGULARIDAD DEL TERRENO	1	2	2	
9	GOLPES CON OBJETOS O HERRAMIENTAS (CORTES) Situación: USO DE HERRAMIENTAS MANUALES USO DE MAQUINARIA	2	2	3	
10	PROYECCIÓN DE FRAGMENTOS O PARTÍCULAS Situación: PROCESO DE HORMIGONADO COLOCACIÓN Y AJUSTE DE PIEZAS.	1	2	2	
13	SOBRESFUERZOS Situación: USO DE HERRAMIENTAS MANUALES ACARREO DE MATERIALES PESADOS	2	1	2	
14	EXPOSICIÓN A CONDICIONES AMBIENTALES EXTREMAS Situación: TRABAJOS EN EXTERIORES	1	2	2	
18	CONTACTOS CON SUSTANCIAS NOCIVAS (CÁUSTICAS, CORROSIVAS, IRITANTES O ALERGÉNICAS) Situación: CONTACTOS CON HORMIGÓN (CEMENTO)	2	1	2	
25	ATROPELLOS O GOLPES CON VEHÍCULOS Situación: VEHÍCULOS AJENOS Y PROPIOS DE LA OBRA	1	3	3	
P: Probabilidad (1,2,3) / G: Gravedad (1,2,3) / E: Evaluación (1,2,3,4,5)					

EQUIPOS PROTECCIÓN INDIVIDUAL

Código	UM	Descripción	Riesgos
H1411111	u	Casco de seguridad para uso normal, anti golpes, de polietileno con un peso máximo de 400 g, homologado según UNE-EN 812	2 /4 /6 /9 /10 /14 /18 /25
H1421110	u	Gafas de seguridad antiimpactos estándar, con montura universal, con visor transparente y tratamiento contra el empañamiento, homologadas según UNE-EN 167 y UNE-EN 168	10
H1431101	u	Protector auditivo de tapón de espuma, homologado según UNE-EN 352-2 y UNE-EN 458	14
H1455710	u	Par de guantes de alta resistencia al corte y a la abrasión para ferrallista, con dedos y palma de caucho rugoso sobre soporte de algodón, y sujeción elástica en la muñeca, homologados según UNE-EN 388 y UNE-EN 420	9
H145C002	u	Par de guantes de protección contra riesgos mecánicos comunes de construcción nivel 3, homologados según UNE-EN 388 y UNE-EN 420	2 /4 /6 /10 /14 /18 /25
H1465275	u	Par de botas bajas de seguridad industrial para trabajos de construcción en general, resistentes a la humedad, de piel rectificada, con tobillera acolchada, con puntera metálica, suela antideslizante, cuña amortiguadora de impactos en el talón y sin plantilla metálica, homologadas según UNE-EN ISO 20344, UNE-EN ISO 20345, UNE-EN ISO 20346 y UNE-EN ISO 20347	2 /4 /6 /9 /10 /14 /18 /25
H147N000	u	Faja de protección dorsolumbar	13
H1481343	u	Mono de trabajo para construcción de obras lineales en servicio, de poliéster y algodón (65%-35%), color amarillo, trama 240, con bolsillos interiores y tiras reflectantes, homologada según UNE-EN 340	2 /4 /6 /9 /10 /14 /18 /25
H1482320	u	Camisa de trabajo para construcción de obras lineales en servicio, de poliéster y algodón (65%-35%), color amarillo, homologada según UNE-EN 340	14
H1485800	u	Chaleco reflectante con tiras reflectantes en la cintura, en el pecho y en la espalda, homologada según UNE-EN 471	25
H1486241	u	Parka tipo ingeniero, de poliéster acolchado con material aislante, bolsillos exteriores	14
H1487460	u	Impermeable con chaqueta, capucha y pantalones, para obras públicas, de PVC soldado de 0,4 mm de espesor, de color vivo, homologado según UNE-EN 340	14

SISTEMAS DE PROTECCIÓN COLECTIVA

Código	UM	Descripción	Riesgos
H152U000	m	Valla de advertencia o balizamiento de 1 m de altura con malla de polietileno naranja, fijada a 1 m del perímetro del forjado con soportes de acero alojados con agujeros al forjado	2 /6 /9
H153A9F1	u	Tope para descarga de camiones en excavaciones, de 4 m de anchura con tablón de madera y perfiles IPN 100 clavado al terreno y con el desmontaje incluido	4 /25
HBBA005	u	Señal de prohibición, normalizada con pictograma negro sobre fondo blanco, de forma circular con bordes y banda transversal descendente de izquierda a derecha a 45°, en color rojo, diámetro 29 cm, con cartel explicativo rectangular, para ser vista hasta 12 m, fijada y con el desmontaje incluido	2 /4 /6 /9 /10 /13 /14 /18 /25
HBBAB115	u	Señal de obligación, normalizada con pictograma blanco sobre fondo azul, de forma circular con bordes en color blanco, diámetro 29 cm, con cartel explicativo rectangular, para ser vista hasta 12 m, fijada y con el desmontaje incluido	2 /4 /6 /9 /10 /13 /14 /18 /25
HBBAF004	u	Señal de advertencia, normalizada con pictograma negro sobre fondo amarillo, de forma triangular con el canto negro, lado mayor 41 cm, con cartel explicativo rectangular, para ser vista hasta 12 m de distancia, fijada y con el desmontaje incluido	2 /4 /6 /9 /10 /13 /14 /18 /25
HBBJ0002	u	Semáforo de policarbonato, con sistema óptico de diámetro 210 mm con una cara y un foco, óptica normal y lente de color ámbar normal de vehículos 11/200, instalado y con el desmontaje incluido	25

MEDIDAS PREVENTIVAS

Código	Descripción	Riesgos
I0000004	Revisión y mantenimiento periódico de SPC	25
I0000013	Orden y limpieza	2 /6
I0000014	Preparación y mantenimiento de las superficies de trabajo	2 /6
I0000015	Organización de las zonas de paso y almacenamiento	2 /6
I0000025	Planificación de áreas y lugares de trabajo	4
I0000026	Planificación de recorridos y maniobras para máquinas y camiones	4
I0000027	Elección de los medios auxiliares de mantenimiento	4
I0000029	No balancear las cargas suspendidas	4
I0000030	Suspender y levantar las cargas dentro del envolvente o flejes originales	4
I0000038	Substituir lo manual por lo mecánico	9 /10
I0000039	Planificación de compra y programa de mantenimiento de herramientas	9

I0000040	Formación del operario en el uso y mantenimiento de herramientas	9
I0000042	Evitar procesos de manipulación de materiales en la obra	9
I0000044	Evitar procesos de corte de materiales en la obra	10
I0000045	Formación	10 /13 /18
I0000046	Evitar procesos de ajuste en la obra	10
I0000055	Elección de equipos de mantenimiento	13
I0000056	Paletización y equipos ergonómicos	13
I0000060	Suspensión de los trabajos en condiciones extremas	14
I0000061	Rotación de los lugares de trabajo	14
I0000062	Planificar los trabajos para realizarlos en zonas protegidas	14
I0000103	Planificación de las áreas de trabajo	25
I0000104	Accesos y circulación independientes para personal y maquinaria	25
I0000105	Nivelar la maquinaria para la realización de la actividad	25
I0000106	El personal no debe descansar al lado de máquinas paradas	25
I0000107	Limitación de la velocidad de los vehículos	25
I0000152	Utilizar medios mecanicos(gruas, transpalets, plataformas elevadoras) para manipular cargas	4 /13
I0000154	Verificar nivel lumínico mínimo (250 lux) en itinerarios y zonas de trabajo	2 /6 /9 /25
I0000155	Controlar la temperatura i velocidad del viento en las zonas de trabajo	14

G10	INSTALACIONES DE DRENAJE, EVACUACIÓN Y CANALIZACIONES			
G10.G01	ELEMENTOS COLOCADOS SUPERFICIALMENTE (DESAGÜES, IMBORNALES, SUMIDEROS, ETC.)			
	CAP. PRESUPUESTO:			
	- 1.8 Drenaje del túnel			
	- 3.4 Drenaje superficial			
RED HORIZONTAL DE EVACUACIÓN ENTERRADA SUPERFICIALMENTE, DE ARQUETAS SIFÓNICAS Y DESAGÜES, DE MATERIAL PREFABRICADO				
Evaluación de riesgos				
Id	Riesgo	P	G	E
1	CAIDA DE PERSONAS A DIFERENTE NIVEL Situación: CAÍDA EN ZANJAS ABIERTAS	2	1	2
2	CAIDA DE PERSONAS AL MISMO NIVEL Situación: IRREGULARIDAD DE LA SUPERFICIE DE TRABAJO ACOPIO DE TIERRAS DE LA EXCAVACION	2	1	2
3	CAIDA DE OBJETOS POR DESPLOME, HUNDIMIENTO O DERRUMBAMIENTO Situación: CAÍDA DE TIERRAS DEL TALUD INESTABILIDAD DEL TERRENO	1	3	3
6	PISADAS SOBRE OBJETOS Situación: SOBRE MATERIALES MAL ORDENADOS	2	1	2
9	GOLPES CON OBJETOS O HERRAMIENTAS (CORTES) Situación: GOLPES CON TUBOS O ARQUETAS MANIPULACIÓN DE MATERIALES (CORTE, UNION DE PIEZAS)	2	2	3
10	PROYECCIÓN DE FRAGMENTOS O PARTÍCULAS Situación: PROCESOS DE AJUSTE DE MATERIAL, CORTES, UNIONES	1	2	2
11	ATRAPADO POR O ENTRE OBJETOS Situación: TRABAJOS DE GUIADO DE MATERIAL EN SU COLOCACIÓN	2	2	3
13	SOBREESFUERZOS Situación: MANEJO DE MATERIALES PESADOS	2	2	3
14	EXPOSICIÓN A CONDICIONES AMBIENTALES EXTREMAS Situación: TRABAJOS EN EXTERIORES	2	2	3
15	CONTACTOS TÉRMICOS Situación: TRABAJOS DE EMPALMES: SOLDADURA, TERMOSELLADO	1	2	2
17	INHALACIÓN O INGESTIÓN DE SUSTANCIAS NOCIVAS Situación: INHALACION DE DISOLVENTES POLVO TIERRAS GASES TÓXICOS DE CONEXIONES INCONTROLADAS	1	2	2
18	CONTACTOS CON SUSTANCIAS NOCIVAS (CÁUSTICAS, CORROSIVAS, IRRITANTES O ALERGÉNICAS) Situación: CONTACTOS CON PEGAMENTOS, CEMENTOS	1	2	2
24	ACCIDENTES CAUSADOS POR SERES VIVOS Situación: MÚRIDOS	1	2	2
25	ATROPELLOS O GOLPES CON VEHÍCULOS Situación: MAQUINARIA PROPIA DE LA OBRA Y VEHÍCULOS DE OTRAS ACTIVIDADES	2	3	4
P: Probabilidad (1,2,3) / G: Gravedad (1,2,3) / E: Evaluación (1,2,3,4,5)				

EQUIPOS PROTECCIÓN INDIVIDUAL

Código	UM	Descripción	Riesgos
H1411111	u	Casco de seguridad para uso normal, anti golpes, de polietileno con un peso máximo de 400 g, homologado según UNE-EN 812	1 /2 /3 /6 /9 /10 /11 /14 /15 /18 /24 /25
H1421110	u	Gafas de seguridad antiimpactos estándar, con montura universal, con visor transparente y tratamiento contra el empañamiento, homologadas según UNE-EN 167 y UNE-EN 168	10 /14
H1432012	u	Protector auditivo de auricular, acoplado a la cabeza con arnés y orejeras antiruido, homologado según UNE-EN 352-1 y UNE-EN 458	14
H1445003	u	Mascarilla buco-nasal de goma o silicona, con filtros recambiables, para protección respiratória, homologada según UNE-EN 140	17
H1459630	u	Par de guantes para soldador, con palma de piel, forro interior de algodón, y manga larga de serraje forrada de dril fuerte, homologados según UNE-EN 407 y UNE-EN 420	15
H145C002	u	Par de guantes de protección contra riesgos mecánicos comunes de construcción nivel 3, homologados según UNE-EN 388 y UNE-EN 420	1 /2 /3 /6 /9 /10 /11 /14 /24 /25
H145E003	u	Par de guantes contra agentes químicos y microorganismos, homologados según UNE-EN 374-1, -2, -3 y UNE-EN 420	18
H1465275	u	Par de botas bajas de seguridad industrial para trabajos de construcción en general, resistentes a la humedad, de piel rectificada, con tobillera acolchada, con puntera metálica, suela antideslizante, cuña amortiguadora de impactos en el talón y sin plantilla metálica, homologadas según UNE-EN ISO 20344, UNE-EN ISO 20345, UNE-EN ISO 20346 y UNE-EN ISO 20347	1 /2 /3 /6 /9 /10 /11 /14 /15 /18 /24 /25
H147D405	u	Sistema anticaída compuesto por un arnés anticaída con tirantes, bandas secundarias, bandas subglúteas, bandas de muslo, apoyo dorsal para sujeción, elementos de ajuste, elemento dorsal de enganche de arnés anticaída y hebilla, incorporado a un subsistema anticaída de tipo deslizante sobre línea de anclaje flexible de longitud 10 m, homologado según UNE-EN 361, UNE-EN 362, UNE-EN 364, UNE-EN 365 y UNE-EN 353-2	1
H147N000	u	Faja de protección dorsolumbar	13
H1482320	u	Camisa de trabajo para construcción de obras lineales en servicio, de poliéster y algodón (65%-35%), color amarillo, homologada según UNE-EN 340	1 /2 /3 /6 /9 /10 /11 /14 /15 /18 /24 /25
H1483344	u	Pantalones de trabajo para construcción de obras lineales en servicio, de poliéster y algodón (65%-35%), color amarillo, trama 240, con bolsillos interiores y tiras reflectantes, homologados según UNE-EN 340	1 /2 /3 /6 /9 /10 /11 /14 /15 /18 /24 /25
H1485800	u	Chaleco reflectante con tiras reflectantes en la cintura, en el pecho y en la espalda, homologada según UNE-EN 471	11 /25
H1486241	u	Parka tipo ingeniero, de poliéster acolchado con material aislante, bolsillos exteriores	14
H1487460	u	Impermeable con chaqueta, capucha y pantalones, para obras públicas, de PVC soldado de 0,4 mm de espesor, de color vivo, homologado según UNE-EN 340	14

SISTEMAS DE PROTECCIÓN COLECTIVA

Código	UM	Descripción	Riesgos
H1511212	m2	Protección de talud con malla metálica y lámina de polietileno anclada con barras de acero con cables, con una malla de triple torsión, de 80 mm de paso de malla y 2,4 mm de diámetro y lámina de polietileno de alta densidad de 2 mm de espesor	3
H1522111	m	Barandilla de protección en el perímetro de la coronación de excavaciones, de altura 1 m, con travesaño superior, travesaño intermedio y montantes de tubo metálico de 2,3´´, zócalo de tabla de madera, anclada al terreno con dados de hormigón y con el desmontaje incluido	1
H1529013	m	Pantalla de protección contra desprendimientos de la capa superficial del manto vegetal, para media vertiente, de altura 2 m con red de seguridad normalizada UNE-EN 1263-1, postes de perfiles IPN 140 empotrados al suelo y sujeción con cables de acero de diámetro 3 mm y con el desmontaje incluido	3
H152J105	m	Cable fiador para el cinturón de seguridad, fijado en anclajes de servicio y con el desmontaje incluido	1
H152R013	m	Estacada de protección contra desprendimientos del suelo, para media vertiente, de altura 3 m, con malla galvanizada de torsión triple y malla electrosoldada de barras corrugadas de acero sobre postes de perfiles de acero IPN 140 empotrados al suelo y sujetaada con cables de acero de diámetro 10 mm y con el desmontaje incluido	3
H152U000	m	Valla de advertencia o balizamiento de 1 m de altura con malla de polietileno naranja, fijada a 1 m del perímetro del forjado con soportes de acero alojados con agujeros al forjado	1 /25
H152V017	m3	Barrera de seguridad contra desprendimientos en coronaciones de zanjas y excavaciones con las tierras dejadas al borde y con el desmontaje incluido	3
H153A9F1	u	Tope para descarga de camiones en excavaciones, de 4 m de anchura con tablón de madera	25

y perfiles IPN 100 clavado al terreno y con el desmontaje incluido			
HBBA005	u	Señal de prohibición, normalizada con pictograma negro sobre fondo blanco, de forma circular con bordes y banda transversal descendente de izquierda a derecha a 45°, en color rojo, diámetro 29 cm, con cartel explicativo rectangular, para ser vista hasta 12 m, fijada y con el desmontaje incluido	1 /2 /3 /6 /9 /10 /11 /13 /14 /15 /17 /18 /24 /25
HBBA8115	u	Señal de obligación, normalizada con pictograma blanco sobre fondo azul, de forma circular con bordes en color blanco, diámetro 29 cm, con cartel explicativo rectangular, para ser vista hasta 12 m, fijada y con el desmontaje incluido	1 /2 /3 /6 /9 /10 /11 /13 /14 /15 /17 /18 /24 /25
HBBAF004	u	Señal de advertencia, normalizada con pictograma negro sobre fondo amarillo, de forma triangular con el canto negro, lado mayor 41 cm, con cartel explicativo rectangular, para ser vista hasta 12 m de distancia, fijada y con el desmontaje incluido	1 /2 /3 /6 /9 /10 /11 /13 /14 /15 /17 /18 /24 /25
HBBJ0002	u	Semáforo de policarbonato, con sistema óptico de diámetro 210 mm con una cara y un foco, óptica normal y lente de color ámbar normal de vehículos 11/200, instalado y con el desmontaje incluido	25

MEDIDAS PREVENTIVAS

Código	Descripción	Riesgos
I0000002	Planificar los trabajos para mantener el máximo de tiempo posible las protecciones	1
I0000003	Itinerarios preestablecidos y balizados para el personal	1 /2 /3
I0000004	Revisión y mantenimiento periódico de SPC	1
I0000010	Ejecutar las escaleras junto con el forjado de la planta a la que dé acceso	25
I0000012	Asegurar las escaleras de mano	1
I0000013	Orden y limpieza	2 /6
I0000014	Preparación y mantenimiento de las superficies de trabajo	2
I0000015	Organización de las zonas de paso y almacenamiento	2
I0000023	Solicitar datos de las características físicas de las tierras	3
I0000024	Ejecución de los trabajos en el interior de zanjas por equipos	3
I0000025	Planificación de áreas y lugares de trabajo	3 /25
I0000026	Planificación de recorridos y maniobras para máquinas y camiones	3
I0000038	Substituir lo manual por lo mecánico	9 /10
I0000039	Planificación de compra y programa de mantenimiento de herramientas	9 /11
I0000040	Formación del operario en el uso y mantenimiento de herramientas	9 /15
I0000045	Formación	10 /11 /13 /15 /18
I0000046	Evitar procesos de ajuste en la obra	10
I0000047	Planificación y procedimientos para la carga y descarga de materiales	11
I0000050	No trabajar ni estar en el radio de acción de las cargas suspendidas	11
I0000056	Paletización y equipos ergonómicos	13
I0000059	Elección de los materiales alternativos poco pesados y más manejables	13
I0000060	Suspensión de los trabajos en condiciones extremas	14
I0000061	Rotación de los lugares de trabajo	14
I0000062	Planificar los trabajos para realizarlos en zonas protegidas	14
I0000065	Evitar proceso de soldadura en la obra	15
I0000066	Utilizar piezas especiales de unión de PVC para evitar la dilatación de las piezas con el calor	15
I0000079	Realizar los trabajos al aire libre, siempre a sotavento	17
I0000080	Elección de los materiales en el diseño del proyecto	17
I0000081	Cambio o modificación del proceso de trabajo	17
I0000085	Ventilación de las zonas de trabajo	17
I0000086	Substituir los materiales con substancias nocivas	17 /18
I0000101	Actuaciones previas de desparasitación y desratización	24
I0000102	Procedimiento previo de trabajo	24
I0000104	Accesos y circulación independientes para personal y maquinaria	25
I0000105	Nivelar la maquinaria para la realización de la actividad	25
I0000106	El personal no debe descansar al lado de máquinas paradas	25
I0000107	Limitación de la velocidad de los vehículos	25
I0000151	Para trabajos en altura utilizar plataformas elevadoras mecánicas o hidráulicas	1 /13
I0000152	Utilizar medios mecanicos(gruas, transpalets, plataformas elevadoras) para manipular cargas	3 /11 /13
I0000154	Verificar nivel lumínico mínimo (250 lux) en itinerarios y zonas de trabajo	2 /6 /9
I0000155	Controlar la temperatura i velocidad del viento en las zonas de trabajo	14

G10.G02 ELEMENTOS ENTERRADOS (ALBAÑALES, POZOS, DRENAJES)

CAP. PRESUPUESTO:

- 1.8 Drenaje del túnel
- 1.12 Reposición de servicios afectados
- 3.4 Drenaje superficial

RED HORIZONTAL DE EVACUACIÓN ENTERRADA, DE POZOS DE REGISTRO, DRENAJES Y DESAGÜES, DE MATERIAL PREFABRICADO

Evaluación de riesgos

Id	Riesgo	P	G	E
1	CAIDA DE PERSONAS A DIFERENTE NIVEL Situación: CAÍDAS EN ZANJAS Y POZOS	2	3	4
2	CAIDA DE PERSONAS AL MISMO NIVEL Situación: IRREGULARIDAD DE LA ZONA DE TRABAJO	2	1	2
3	CAIDA DE OBJETOS POR DESPLOME, HUNDIMIENTO O DERRUMBAMIENTO Situación: CAÍDA DE TIERRA ACOPIADAS PRÓXIMAS AL POZO O ZANJA INESTABILIDAD DEL TALUD	2	3	4
4	CAIDA DE OBJETOS POR MANIPULACIÓN O DE MATERIALES TRANSPORTADOS Situación: MANUTENCIÓN Y COLOCACIÓN DE MATERIALES EN OBRA	2	2	3
6	PISADAS SOBRE OBJETOS Situación: ACOPIOS DE MATERIAL IRREGULARIDAD DE LA ZONA DE TRABAJO	1	1	1
10	PROYECCIÓN DE FRAGMENTOS O PARTÍCULAS Situación: TRABAJOS DE COLOCACIÓN Y AJUSTE DE MATERIALES	1	2	2
11	ATRAPADO POR O ENTRE OBJETOS Situación: TRABAJOS DE COLOCACIÓN Y AJUSTES DE MATERIALES	2	2	3
13	SOBRESFUERZOS Situación: MANEJO DE MATERIALES PESADOS	2	2	3
14	EXPOSICIÓN A CONDICIONES AMBIENTALES EXTREMAS Situación: TRABAJOS EN EXTERIORES	2	2	3
15	CONTACTOS TÉRMICOS Situación: CONTACTOS DIRECTOS E INDIRECTOS EXISTENCIA DE INSTALACIONES ENTERRADAS	1	2	2
17	INHALACIÓN O INGESTIÓN DE SUSTANCIAS NOCIVAS Situación: POLVO, GASES DESPRENDIDOS DE PROCESOS DE COLOCACIÓN	1	2	2
18	CONTACTOS CON SUSTANCIAS NOCIVAS (CÁUSTICAS, CORROSIVAS, IRTANTES O ALERGÉNICAS) Situación: CONTACTOS CON PEGAMENTOS, CEMENTO	1	2	2
24	ACCIDENTES CAUSADOS POR SERES VIVOS Situación: MÚRIDOS	1	2	2
25	ATROPELLOS O GOLPES CON VEHÍCULOS Situación: VEHÍCULOS PROPIOS Y AJENOS DE LA OBRA	2	3	4

P: Probabilidad (1,2,3) / G: Gravedad (1,2,3) / E: Evaluación (1,2,3,4,5)

EQUIPOS PROTECCIÓN INDIVIDUAL

Código	UM	Descripción	Riesgos
H1411111	u	Casco de seguridad para uso normal, anti golpes, de polietileno con un peso máximo de 400 g, homologado según UNE-EN 812	1 /2 /3 /4 /6 /10 /11 /14 /15 /18 /24 /25
H1421110	u	Gafas de seguridad antiimpactos estándar, con montura universal, con visor transparente y tratamiento contra el empañamiento, homologadas según UNE-EN 167 y UNE-EN 168	10 /14 /18
H1431101	u	Protector auditivo de tapón de espuma, homologado según UNE-EN 352-2 y UNE-EN 458	14
H1432012	u	Protector auditivo de auricular, acoplado a la cabeza con arnés y orejeras antiruido, homologado según UNE-EN 352-1 y UNE-EN 458	14 /25
H1445003	u	Mascarilla buco-nasal de goma o silicona, con filtros intercambiables, para protección respiratória, homologada según UNE-EN 140	17
H1459630	u	Par de guantes para soldador, con palma de piel, forro interior de algodón, y manga larga de serraje forrada de dril fuerte, homologados según UNE-EN 407 y UNE-EN 420	15
H145C002	u	Par de guantes de protección contra riesgos mecánicos comunes de construcción nivel 3, homologados según UNE-EN 388 y UNE-EN 420	1 /2 /3 /4 /6 /10 /11 /14 /24 /25
H145E003	u	Par de guantes contra agentes químicos y microorganismos, homologados según UNE-EN 374-1, -2, -3 y UNE-EN 420	18
H1463253	u	Par de botas dieléctricas resistentes a la humedad, de piel rectificada, con tobillera acolchada suela antideslizante y antiestática, cuña amortiguadora para el talón, lengüeta de fuelle, de desprendimiento rápido, sin herraje metálico, con puntera reforzada, homologadas según DIN 4843	1

H1465275	u	Par de botas bajas de seguridad industrial para trabajos de construcción en general, resistentes a la humedad, de piel rectificada, con tobillera acolchada, con puntera metálica, suela antideslizante, cuña amortiguadora de impactos en el talón y sin plantilla metálica, homologadas según UNE-EN ISO 20344, UNE-EN ISO 20345, UNE-EN ISO 20346 y UNE-EN ISO 20347	1 /2 /3 /4 /6 /10 /11 /14 /15 /18 /24 /25
H147N000	u	Faja de protección dorsolumbar	13
H1481343	u	Mono de trabajo para construcción de obras lineales en servicio, de poliéster y algodón (65%-35%), color amarillo, trama 240, con bolsillos interiores y tiras reflectantes, homologada según UNE-EN 340	1 /2 /3 /4 /6 /10 /11 /14 /15 /18 /24 /25
H1482320	u	Camisa de trabajo para construcción de obras lineales en servicio, de poliéster y algodón (65%-35%), color amarillo, homologada según UNE-EN 340	1 /2 /3 /4 /6 /10 /11 /14 /15 /18 /24 /25
H1483344	u	Pantalones de trabajo para construcción de obras lineales en servicio, de poliéster y algodón (65%-35%), color amarillo, trama 240, con bolsillos interiores y tiras reflectantes, homologados según UNE-EN 340	1 /2 /3 /4 /6 /10 /11 /14 /15 /18 /24 /25
H1485800	u	Chaleco reflectante con tiras reflectantes en la cintura, en el pecho y en la espalda, homologada según UNE-EN 471	11 /25
H1486241	u	Parka tipo ingeniero, de poliéster acolchado con material aislante, bolsillos exteriores	14
H1487460	u	Impermeable con chaqueta, capucha y pantalones, para obras públicas, de PVC soldado de 0,4 mm de espesor, de color vivo, homologado según UNE-EN 340	14

MEDIOS AUXILIARES DE UTILIDAD PREVENTIVA

Código	UM	Descripción	Riesgos
HX11X022	u	Pasillo de protección prefabricado metálico con sistema de seguridad con todos los requisitos reglamentarios, de largo 2,5 m, de anchura 1,1 m, con pavimento de entramado de pletinas metálicas y rampas articuladas, barandillas metálicas reglamentarias	1

SISTEMAS DE PROTECCIÓN COLECTIVA

Código	UM	Descripción	Riesgos
H1511212	m2	Protección de talud con malla metálica y lámina de polietileno anclada con barras de acero con cables, con una malla de triple torsión, de 80 mm de paso de malla y 2,4 mm de diámetro y lámina de polietileno de alta densidad de 2 mm de espesor	3
H1522111	m	Barandilla de protección en el perímetro de la coronación de excavaciones, de altura 1 m, con travesaño superior, travesaño intermedio y montantes de tubo metálico de 2,3´´, zócalo de tabla de madera, anclada al terreno con dados de hormigón y con el desmontaje incluido	1
H1529013	m	Pantalla de protección contra desprendimientos de la capa superficial del manto vegetal, para media vertiente, de altura 2 m con red de seguridad normalizada UNE-EN 1263-1, postes de perfiles IPN 140 empotrados al suelo y sujeción con cables de acero de diámetro 3 mm y con el desmontaje incluido	3
H152R013	m	Estacada de protección contra desprendimientos del suelo, para media vertiente, de altura 3 m, con malla galvanizada de torsión triple y malla electrosoldada de barras corrugadas de acero sobre postes de perfiles de acero IPN 140 empotrados al suelo y sujetaada con cables de acero de diámetro 10 mm y con el desmontaje incluido	3
H152U000	m	Valla de advertencia o balizamiento de 1 m de altura con malla de polietileno naranja, fijada a 1 m del perímetro del forjado con soportes de acero alojados con agujeros al forjado	1 /25
H152V017	m3	Barrera de seguridad contra desprendimientos en coronaciones de zanjas y excavaciones con las tierras dejadas al borde y con el desmontaje incluido	3
HBBA005	u	Señal de prohibición, normalizada con pictograma negro sobre fondo blanco, de forma circular con bordes y banda transversal descendente de izquierda a derecha a 45º, en color rojo, diámetro 29 cm, con cartel explicativo rectangular, para ser vista hasta 12 m, fijada y con el desmontaje incluido	1 /2 /3 /4 /6 /10 /11 /13 /14 /15 /17 /18 /24 /25
HBBA8115	u	Señal de obligación, normalizada con pictograma blanco sobre fondo azul, de forma circular con bordes en color blanco, diámetro 29 cm, con cartel explicativo rectangular, para ser vista hasta 12 m, fijada y con el desmontaje incluido	1 /2 /3 /4 /6 /10 /11 /13 /14 /15 /17 /18 /24 /25
HBBAF004	u	Señal de advertencia, normalizada con pictograma negro sobre fondo amarillo, de forma triangular con el canto negro, lado mayor 41 cm, con cartel explicativo rectangular, para ser vista hasta 12 m de distancia, fijada y con el desmontaje incluido	1 /2 /3 /4 /6 /10 /11 /13 /14 /15 /17 /18 /24 /25
HBBJ0002	u	Semáforo de policarbonato, con sistema óptico de diámetro 210 mm con una cara y un foco, óptica normal y lente de color ámbar normal de vehículos 11/200, instalado y con el desmontaje incluido	25

MEDIDAS PREVENTIVAS

Código	Descripción	Riesgos
I0000002	Planificar los trabajos para mantener el máximo de tiempo posible las protecciones	1
I0000003	Itinerarios preestablecidos y balizados para el personal	1
I0000004	Revisión y mantenimiento periódico de SPC	1 /3 /25
I0000012	Asegurar las escaleras de mano	1
I0000013	Orden y limpieza	2 /6
I0000014	Preparación y mantenimiento de las superficies de trabajo	1 /2 /6
I0000015	Organización de las zonas de paso y almacenamiento	2 /6
I0000020	No realizar trabajos en la misma vertical	3
I0000023	Solicitar datos de las características físicas de las tierras	3
I0000024	Ejecución de los trabajos en el interior de zanjas por equipos	3
I0000025	Planificación de áreas y lugares de trabajo	1 /3 /4 /25
I0000026	Planificación de recorridos y maniobras para máquinas y camiones	3 /4
I0000027	Elección de los medios auxiliares de mantenimiento	4
I0000028	Impedir el acceso de personal dentro del radio de acción de cargas suspendidas	4
I0000029	No balancear las cargas suspendidas	4
I0000030	Suspender y levantar las cargas dentro del envoltente o flejes originales	4
I0000031	Para la manipulación de materiales voluminosos y/o pesados, solicitar un procedimiento de trabajo específico	4
I0000038	Substituir lo manual por lo mecánico	10
I0000039	Planificación de compra y programa de mantenimiento de herramientas	11
I0000044	Evitar procesos de corte de materiales en la obra	10
I0000045	Formación	10 /11 /13 /18
I0000046	Evitar procesos de ajuste en la obra	10
I0000047	Planificación y procedimientos para la carga y descarga de materiales	11
I0000048	No trabajar al lado de paramentos acabados de hacer (<48h)	11
I0000050	No trabajar ni estar en el radio de acción de las cargas suspendidas	11
I0000056	Paletización y equipos ergonómicos	13
I0000059	Elección de los materiales alternativos poco pesados y más manejables	13
I0000060	Suspensión de los trabajos en condiciones extremas	14
I0000061	Rotación de los lugares de trabajo	14
I0000062	Planificar los trabajos para realizarlos en zonas protegidas	14
I0000067	No trabajar cerca de líneas eléctricas con cables desnudos	15
I0000068	Elección y mantenimiento de las herramientas eléctricas	15
I0000069	Formación y habilitación específica para cada herramienta	15
I0000070	Cumplimiento de la REBT en lo referente a equipos de protección	15
I0000071	Revisión de la puesta a tierra	15
I0000072	Realizar los trabajos sobre superficies secas	15
I0000073	Disponer de cuadros eléctricos secundarios	15
I0000074	Regar las zonas de trabajo	17
I0000078	Evitar procesos de división de material en seco	17
I0000079	Realizar los trabajos al aire libre, siempre a sotavento	17
I0000085	Ventilación de las zonas de trabajo	17
I0000086	Substituir los materiales con sustancias nocivas	17 /18
I0000101	Actuaciones previas de desparasitación y desratización	24
I0000102	Procedimiento previo de trabajo	24
I0000103	Planificación de las áreas de trabajo	25
I0000104	Accesos y circulación independientes para personal y maquinaria	25
I0000105	Nivelar la maquinaria para la realización de la actividad	25
I0000106	El personal no debe descansar al lado de máquinas paradas	25
I0000107	Limitación de la velocidad de los vehículos	25
I0000152	Utilizar medios mecanicos(gruas, transpalets, plataformas elevadoras) para manipular cargas	3 /4 /11 /13
I0000154	Verificar nivel lumínico mínimo (250 lux) en itinerarios y zonas de trabajo	1 /2 /6
I0000155	Controlar la temperatura i velocidad del viento en las zonas de trabajo	14

G11	INSTALACIONES DE VENTILACIÓN MECÁNICA			
G11.G01	INSTALACIONES DE VENTILACIÓN MECÁNICAç			
	CAP. PRESUPUESTO:			
	- 1.13 Instalaciones			
OPERACIONES DE MONTAJE, MOVIMIENTO DE EQUIPOS, CONEXIONES DE TUBERÍAS, CONEXIÓN ELÉCTRICA, PRUEBAS DE PRESIÓN Y PUESTA EN FUNCIONAMIENTO DE INSTALACIONES DE VENTILACIÓN MECÁNICA				
Evaluación de riesgos				
Id	Riesgo	P	G	E
1	CAIDA DE PERSONAS A DIFERENTE NIVEL Situación: MONTAJES DE EQUIPOS, INSTALACIONES EN ZONAS ELEVADAS	2	3	4
2	CAIDA DE PERSONAS AL MISMO NIVEL Situación: SUPERFICIE DE TRABAJO	1	2	2
4	CAIDA DE OBJETOS POR MANIPULACIÓN O DE MATERIALES TRANSPORTADOS Situación: MONTAJE DE EQUIPOS PESADOS HERAMIENTAS, MANUTENCIÓN, COLOCACIÓN	1	3	3
6	PISADAS SOBRE OBJETOS Situación: SUPERFICIE DE TRABAJO	2	1	2
9	GOLPES CON OBJETOS O HERRAMIENTAS (CORTES) Situación: USO DE HERRAMIENTAS MANUALES TRABAJOS DE COLOCACIÓN	3	1	3
10	PROYECCIÓN DE FRAGMENTOS O PARTÍCULAS Situación: AJUSTES EN OBRA: USO DE LA RADIAL, TALADRO, SOPLETES... PRUEBAS DE CARGA DE TUBERIA PARA FLUIDOS.	3	2	4
11	ATRAPADO POR O ENTRE OBJETOS Situación: MONTAJE Y MANIPULACIÓN DE EQUIPOS CON ELEMENTOS PROPIOS DEL EQUIPO EN PRUEBAS (EL. ROTATIVOS)	2	2	3
13	SOBRESFUERZOS Situación: MANEJO DE MATERIALES PESADOS	2	2	3
14	EXPOSICIÓN A CONDICIONES AMBIENTALES EXTREMAS Situación: TRABAJOS EN EXTERIORES EN RECINTOS CERRADOS	2	2	3
15	CONTACTOS TÉRMICOS Situación: PROYECCIÓN DE FLUIDOS CALIENTES SUPERFICIES CALIENTES PROCESOS DE CORTE Y SOLDADURA (OXIACETILENO)	2	2	3
16	EXPOSICIÓN A CONTACTOS ELÉCTRICOS Situación: CONTACTOS DIRECTOS E INDIRECTOS COMPROBACION DE CIRCUITOS ELECTRICOS	1	3	3
17	INHALACIÓN O INGESTIÓN DE SUSTANCIAS NOCIVAS Situación: GASES PRODUCIDOS POR SOLDADURA ELÉCTRICA REFRIGERANTES (2 Y 3) GASES DE COMBUSTION EN RECINTOS CERRADOS	1	3	3
20	EXPLOSIONES Situación: FUGAS DE GAS BOMBONAS DE OXIACETILENO PRUEBAS DE CARGA DE CALDERAS, INSTALACIONES	1	3	3
21	INCENDIOS Situación: PRESENCIA DE REFRIGERANTES (3) EMPLEO DE SIERRA RADIAL	1	2	2
P: Probabilidad (1,2,3) / G: Gravedad (1,2,3) / E: Evaluación (1,2,3,4,5)				

EQUIPOS PROTECCIÓN INDIVIDUAL

Código	UM	Descripción	Riesgos
H1411111	u	Casco de seguridad para uso normal, anti golpes, de polietileno con un peso máximo de 400 g, homologado según UNE-EN 812	1 / 2 / 4 / 6 / 9 / 10 / 11 / 14 / 15 / 20 / 21
H1421110	u	Gafas de seguridad antiimpactos estándar, con montura universal, con visor transparente y tratamiento contra el empañamiento, homologadas según UNE-EN 167 y UNE-EN 168	10 / 14
H142AC60	u	Pantalla facial para soldadura eléctrica, con marco abatible de mano y soporte de poliéster reforzado con fibra de vidrio vulcanizada de 1,35 mm de espesor, con visor inactivo semioscuro con protección DIN 12, homologada según UNE-EN 175	10
H1431101	u	Protector auditivo de tapón de espuma, homologado según UNE-EN 352-2 y UNE-EN 458	14
H1445003	u	Mascarilla buco-nasal de goma o silicona, con filtros recambiables, para protección	17

		respiratória, homologada según UNE-EN 140	
H1459630	u	Par de guantes para soldador, con palma de piel, forro interior de algodón, y manga larga de serraje forrada de dril fuerte, homologados según UNE-EN 407 y UNE-EN 420	10 / 15
H145C002	u	Par de guantes de protección contra riesgos mecánicos comunes de construcción nivel 3, homologados según UNE-EN 388 y UNE-EN 420	1 / 2 / 4 / 6 / 9 / 10 / 11 / 14 / 20 / 21
H145K153	u	Par de guantes de material aislante para trabajos eléctricos, clase 00, logotipo color beige, tensión máxima 500 V, homologados según UNE-EN 420	16
H1463253	u	Par de botas dieléctricas resistentes a la humedad, de piel rectificada, con tobillera acolchada suela antideslizante y antiestática, cuña amortiguadora para el talón, lengüeta de fuelle, de desprendimiento rápido, sin herraje metálico, con puntera reforzada, homologadas según DIN 4843	16
H1465275	u	Par de botas bajas de seguridad industrial para trabajos de construcción en general, resistentes a la humedad, de piel rectificada, con tobillera acolchada, con puntera metálica, suela antideslizante, cuña amortiguadora de impactos en el talón y sin plantilla metálica, homologadas según UNE-EN ISO 20344, UNE-EN ISO 20345, UNE-EN ISO 20346 y UNE-EN ISO 20347	1 / 2 / 4 / 6 / 9 / 10 / 11 / 14 / 15 / 20 / 21
H147D405	u	Sistema anticaída compuesto por un arnés anticaída con tirantes, bandas secundarias, bandas subglúteas, bandas de muslo, apoyo dorsal para sujeción, elementos de ajuste, elemento dorsal de enganche de arnés anticaída y hebilla, incorporado a un subsistema anticaída de tipo deslizante sobre línea de anclaje flexible de longitud 10 m, homologado según UNE-EN 361, UNE-EN 362, UNE-EN 364, UNE-EN 365 y UNE-EN 353-2	1
H147K602	u	Sistema de sujeción en posición de trabajo y prevención de pérdida de equilibrio, compuesto de una banda de cintura, hebilla, apoyo dorsal, elementos de enganche, conector, elemento de amarre del sistema de ajuste de longitud, homologado según UNE-EN 358, UNE-EN 362, UNE-EN 354 y UNE-EN 364	1
H147N000	u	Faja de protección dorsolumbar	13
H1481442	u	Mono de trabajo para montajes y/o trabajos mecánicos, de poliéster y algodón (65%-35%), color azul vergara, trama 240, con bolsillos interiores, homologada según UNE-EN 340	1 / 2 / 4 / 6 / 9 / 10 / 11 / 14 / 15 / 20 / 21
H1482422	u	Camisa de trabajo para montajes y/o trabajos mecánicos, soldadores y/o trabajadores de tubos, de poliéster y algodón (65%-35%), color azulado con bolsillos interiores, trama 240, homologada según UNE-EN 340	14
H1485800	u	Chaleco reflectante con tiras reflectantes en la cintura, en el pecho y en la espalda, homologada según UNE-EN 471	4 / 11
H1486241	u	Parka tipo ingeniero, de poliéster acolchado con material aislante, bolsillos exteriores	14
H1487460	u	Impermeable con chaqueta, capucha y pantalones, para obras públicas, de PVC soldado de 0,4 mm de espesor, de color vivo, homologado según UNE-EN 340	14
H1488580	u	Delantal para soldador, de serraje, homologado según UNE-EN 340, UNE-EN 470-1 y UNE-EN 348	10

MEDIOS AUXILIARES DE UTILIDAD PREVENTIVA

Código	UM	Descripción	Riesgos
HX11X021	u	Pasillo de protección prefabricado metálico con sistema de seguridad con todos los requisitos reglamentarios, de largo 2,5 m, de anchura 1,1 m, con pavimento de entramado de pletinas metálicas y rampas articuladas, barandillas metálicas reglamentarias, montantes de 2 m de altura, techo de chapa de acero de 3 mm de grosor	2

SISTEMAS DE PROTECCIÓN COLECTIVA

Código	UM	Descripción	Riesgos
H1512010	m2	Protección de proyección de partículas incandescentes con manta ignífuga, red de seguridad normalizada (UNE-EN 1263-1) poliamida no regenerada, de tenacidad alta, anudada con cuerda perimetral de poliamida y cuerda de cosido de 12 mm de diámetro y con el desmontaje incluido	10 / 15 / 21
H1512013	m2	Protección colectiva vertical de los laterales de los huecos de las escaleras en toda la altura con red-telón normalizada (UNE-EN 1263-1) de poliamida no regenerada, de tenacidad alta anudada con cuerda perimetral de poliamida, anclaje de fleje perforado y clavo de impacto de acero y cuerda de cosido de 6 mm de diámetro y con el desmontaje incluido	1
H151A1K1	m2	Protección colectiva horizontal de huecos con red para protecciones superficiales contra caídas, de hilo trenzado de poliamida no regenerada, de tenacidad alta, de 4 mm de diámetro, 80x80 mm de paso de malla, cuerda perimetral de poliamida de 12 mm de diámetro anudada a la red, fijada con fleje y tacos de expansión y con el desmontaje incluido	1
H151AJ01	m2	Protección horizontal de oberturas, menores de 1 m de diámetro, en forjados, con madera y con el desmontaje incluido	1
H1521431	m	Barandilla de protección para escaleras, de altura 1 m, con travesaño de tablón de madera	1

		fijada con soportes de montante metálico con mordaza para el forjado y con el desmontaje incluido	
H152J105	m	Cable fiador para el cinturón de seguridad, fijado en anclajes de servicio y con el desmontaje incluido	1
H152M671	m	Barandilla de protección prefabricada para huecos de ascensor, de altura 1 m, fijada con tornillos de retacado a las jambas de fábrica y con el desmontaje incluido	1
H152N681	m	Barandilla de protección sobre forjado o losa, de altura 1 m, embrochalada en el zuncho perimetral de hormigón cada 2,5 m y con el desmontaje incluido	1
H152U000	m	Valla de advertencia o balizamiento de 1 m de altura con malla de polietileno naranja, fijada a 1 m del perímetro del forjado con soportes de acero alojados con agujeros al forjado	2 /6 /15
H15A2017	u	Extractor localizado de gases contaminantes en trabajos de soldadura con velocidad de captura de 0,5 a 1 m/s, colocado	17
H15B0007	u	Pantalla aislante para trabajos en zonas de influencia de líneas eléctricas en tensión	16
H15B6006	u	Aislante de caucho para conductor de línea eléctrica en tensión, de longitud 3 m	16
HBBA005	u	Señal de prohibición, normalizada con pictograma negro sobre fondo blanco, de forma circular con bordes y banda transversal descendente de izquierda a derecha a 45°, en color rojo, diámetro 29 cm, con cartel explicativo rectangular, para ser vista hasta 12 m, fijada y con el desmontaje incluido	1 /2 /4 /6 /9 /10 /11 /13 /15 /16 /20 /21
HBBAB115	u	Señal de obligación, normalizada con pictograma blanco sobre fondo azul, de forma circular con bordes en color blanco, diámetro 29 cm, con cartel explicativo rectangular, para ser vista hasta 12 m, fijada y con el desmontaje incluido	1 /2 /4 /6 /9 /10 /11 /13 /15 /16 /20 /21
HBBAE001	u	Rótulo adhesivo (MIE-RAT.10) de maniobra para cuadro o pupitre de control eléctrico, adherido	16
HBBAF004	u	Señal de advertencia, normalizada con pictograma negro sobre fondo amarillo, de forma triangular con el canto negro, lado mayor 41 cm, con cartel explicativo rectangular, para ser vista hasta 12 m de distancia, fijada y con el desmontaje incluido	1 /2 /4 /6 /9 /10 /11 /13 /15 /16 /20 /21
HM31161J	u	Extintor de polvo seco, de 6 kg de carga, con presión incorporada, pintado, con soporte en la pared y con el desmontaje incluido	10 /20 /21

MEDIDAS PREVENTIVAS

Código	Descripción	Riesgos
I0000002	Planificar los trabajos para mantener el máximo de tiempo posible las protecciones	1
I0000003	Itinerarios preestablecidos y balizados para el personal	1
I0000004	Revisión y mantenimiento periódico de SPC	1
I0000005	Integrar la seguridad al diseño arquitectónico	1
I0000008	Personal calificado para trabajos en altura	1
I0000011	Incorporar al proyecto medidas de protección para el montaje y mantenimiento de la instalación	1
I0000012	Asegurar las escaleras de mano	1
I0000013	Orden y limpieza	2 /6
I0000014	Preparación y mantenimiento de las superficies de trabajo	2 /6
I0000015	Organización de las zonas de paso y almacenamiento	2 /6
I0000025	Planificación de áreas y lugares de trabajo	4
I0000026	Planificación de recorridos y maniobras para máquinas y camiones	4
I0000027	Elección de los medios auxiliares de mantenimiento	4
I0000028	Impedir el acceso de personal dentro del radio de acción de cargas suspendidas	4
I0000029	No balancear las cargas suspendidas	4
I0000030	Suspender y levantar las cargas dentro del envolvente o flejes originales	4 /11
I0000031	Para la manipulación de materiales voluminosos y/o pesados, solicitar un procedimiento de trabajo específico	4
I0000038	Substituir lo manual por lo mecánico	9 /10
I0000039	Planificación de compra y programa de mantenimiento de herramientas	9
I0000040	Formación del operario en el uso y mantenimiento de herramientas	9
I0000041	Substituir la fabricación en obra por la prefabricación en taller	9
I0000044	Evitar procesos de corte de materiales en la obra	10
I0000045	Formación	10 /11 /13 /15 /21
I0000046	Evitar procesos de ajuste en la obra	10
I0000047	Planificación y procedimientos para la carga y descarga de materiales	11
I0000051	Adecuación de los recorridos de la maquinaria	13
I0000053	Procedimiento de utilización de la maquinaria	10 /11
I0000056	Paletización y equipos ergonómicos	13
I0000059	Elección de los materiales alternativos poco pesados y más manejables	13
I0000060	Suspensión de los trabajos en condiciones extremas	14
I0000061	Rotación de los lugares de trabajo	14

I0000062	Planificar los trabajos para realizarlos en zonas protegidas	14
I0000067	No trabajar cerca de líneas eléctricas con cables desnudos	16
I0000068	Elección y mantenimiento de las herramientas eléctricas	16
I0000069	Formación y habilitación específica para cada herramienta	16
I0000070	Cumplimiento de la REBT en lo referente a equipos de protección	16
I0000071	Revisión de la puesta a tierra	16
I0000072	Realizar los trabajos sobre superficies secas	16
I0000073	Disponer de cuadros eléctricos secundarios	16
I0000080	Elección de los materiales en el diseño del proyecto	17
I0000085	Ventilación de las zonas de trabajo	17
I0000086	Substituir los materiales con sustancias nocivas	17
I0000092	Utilizar agua jabonosa para detectar escapes de gas	20
I0000093	Evitar uniones de mangueras con alambres	20
I0000096	No fumar	20
I0000097	Substituir lo inflamable por lo no inflamable	21
I0000099	Establecer una zona de protección de radio 10 m, en trabajos de soldadura y corte con sierra radial	21
I0000151	Para trabajos en altura utilizar plataformas elevadoras mecánicas o hidráulicas	1 /13
I0000152	Utilizar medios mecánicos(grúas, transpalets, plataformas elevadoras) para manipular cargas	4 /11 /13
I0000154	Verificar nivel lumínico mínimo (250 lux) en itinerarios y zonas de trabajo	2 /6
I0000155	Controlar la temperatura i velocidad del viento en las zonas de trabajo	14
I0000156	Detección redes instalaciones empotradas o enterradas	17
I0000161	Verificar que las conexiones dela máquinas se hagan con enchufes reglamentarios	16
I0000165	Para manipular sistemas eléctricos, conexiones, etc, verificar que las líneas no están en tensión	16

G12 TUBOS PARA GASES Y FLUIDOS

G12.G01 TUBOS MONTADOS SUPERFICIALMENTE

CAP. PRESUPUESTO:

- 1.12 Reposición de servicios afectados
- 1.13 Instalaciones

TUBOS MONTADOS SUPERFICIALMENTE

Evaluación de riesgos

Id	Riesgo	P	G	E
1	CAIDA DE PERSONAS A DIFERENTE NIVEL Situación: TRABAJOS EN ALTURA PARA EL MONTAJE DE EQUIPOS (DEPÓSITOS, VÁLVULAS,ETC.)	2	3	4
2	CAIDA DE PERSONAS AL MISMO NIVEL Situación: ITINERARIOS EN OBRA	1	2	2
4	CAIDA DE OBJETOS POR MANIPULACIÓN O DE MATERIALES TRANSPORTADOS Situación: EN MANIPULACIÓN DE HERRAMIENTAS Y EQUIPOS EN MANTENIMIENTO DE MATERIALES	1	3	3
6	PISADAS SOBRE OBJETOS Situación: EN ITINERARIOS EN OBRA	2	1	2
9	GOLPES CON OBJETOS O HERRAMIENTAS (CORTES) Situación: CON EQUIPOS, HERRAMIENTAS EN PROCESO DE DESEMBALAJE DE EQUIPOS	3	1	3
10	PROYECCIÓN DE FRAGMENTOS O PARTÍCULAS Situación: PARA USO DE RADIAL EN PRUEBAS DE CARGA FIJACIÓN DE SOPORTES SOLDADURA ELÉCTRICA	3	2	4
11	ATRAPADO POR O ENTRE OBJETOS Situación: EN LA COLOCACIÓN DE ELEMENTOS PESADOS (DEPÓSITOS)	2	2	3
12	ATRAPADO POR VUELCO DE MÁQUINAS, TRACTORES O VEHÍCULOS Situación: EN LA COLOCACIÓN DE ELEMENTOS PESADOS (DEPÓSITOS)	1	3	3
13	SOBRESFUERZOS Situación: MANIPULACIÓN MANUAL	2	2	3
14	EXPOSICIÓN A CONDICIONES AMBIENTALES EXTREMAS Situación: TRABAJOS EN EL EXTERIOR Y SITIOS CERRADOS	2	2	3
15	CONTACTOS TÉRMICOS Situación: SOLDADURAS PARA FLUIDOS CALIENTES	2	2	3
16	EXPOSICIÓN A CONTACTOS ELÉCTRICOS Situación: CONTACTOS DIRECTOS E INDIRECTOS	1	3	3
17	INHALACIÓN O INGESTIÓN DE SUSTANCIAS NOCIVAS	2	3	4

Situación: GASES SOLDADURA ELÉCTRICA FUGAS DE GAS GASES DE COMBUSTIÓN EN SITIOS CERRADOS USO DE RADIAL				
18	CONTACTOS CON SUSTANCIAS NOCIVAS (CÁUSTICAS, CORROSIVAS, IRRITANTES O ALERGÉNICAS)		1	2 2
Situación: COLAS LICUADOS DEL PETRÓLEO				
20	EXPLOSIONES		1	3 3
Situación: OXIACETILENO PRUEBAS DE CARGA RECIPIENTES A PRESIÓN				
21	INCENDIOS		1	3 3
Situación: PARA CHISPAS EN PROCESO DE PURGAGE PARA FUGAS DE COMBUSTIBLE PARA TRABAJOS DE SOLDADURA				
P: Probabilidad (1,2,3) / G: Gravedad (1,2,3) / E: Evaluación (1,2,3,4,5)				

EQUIPOS PROTECCIÓN INDIVIDUAL

Código	UM	Descripción	Riesgos
H1411111	u	Casco de seguridad para uso normal, anti golpes, de polietileno con un peso máximo de 400 g, homologado según UNE-EN 812	1 / 2 / 4 / 6 / 9 / 10 / 11 / 12 / 14 / 15 / 16 / 18 / 20 / 21
H1421110	u	Gafas de seguridad antiimpactos estándar, con montura universal, con visor transparente y tratamiento contra el empañamiento, homologadas según UNE-EN 167 y UNE-EN 168	10 / 14 / 18
H142AC60	u	Pantalla facial para soldadura eléctrica, con marco abatible de mano y soporte de poliéster reforzado con fibra de vidrio vulcanizada de 1,35 mm de espesor, con visor inactivo semioscuro con protección DIN 12, homologada según UNE-EN 175	10
H1431101	u	Protector auditivo de tapón de espuma, homologado según UNE-EN 352-2 y UNE-EN 458	14
H1445003	u	Mascarilla buco-nasal de goma o silicona, con filtros recambiables, para protección respiratoria, homologada según UNE-EN 140	17
H1459630	u	Par de guantes para soldador, con palma de piel, forro interior de algodón, y manga larga de serraje forrada de dril fuerte, homologados según UNE-EN 407 y UNE-EN 420	10 / 15
H145C002	u	Par de guantes de protección contra riesgos mecánicos comunes de construcción nivel 3, homologados según UNE-EN 388 y UNE-EN 420	1 / 2 / 4 / 6 / 9 / 10 / 11 / 12 / 14 / 20 / 21
H145E003	u	Par de guantes contra agentes químicos y microorganismos, homologados según UNE-EN 374-1, -2, -3 y UNE-EN 420	18
H145K153	u	Par de guantes de material aislante para trabajos eléctricos, clase 00, logotipo color beige, tensión máxima 500 V, homologados según UNE-EN 420	16
H1463253	u	Par de botas dieléctricas resistentes a la humedad, de piel rectificada, con tobillera acolchada suela antideslizante y antiestática, cuña amortiguadora para el talón, lengüeta de fuelle, de desprendimiento rápido, sin herraje metálico, con puntera reforzada, homologadas según DIN 4843	16
H1465275	u	Par de botas bajas de seguridad industrial para trabajos de construcción en general, resistentes a la humedad, de piel rectificada, con tobillera acolchada, con puntera metálica, suela antideslizante, cuña amortiguadora de impactos en el talón y sin plantilla metálica, homologadas según UNE-EN ISO 20344, UNE-EN ISO 20345, UNE-EN ISO 20346 y UNE-EN ISO 20347	1 / 2 / 4 / 6 / 9 / 10 / 11 / 14 / 15 / 18 / 20 / 21
H147D405	u	Sistema anticaída compuesto por un arnés anticaída con tirantes, bandas secundarias, bandas subglúteas, bandas de muslo, apoyo dorsal para sujeción, elementos de ajuste, elemento dorsal de enganche de arnés anticaída y hebilla, incorporado a un subsistema anticaída de tipo deslizante sobre línea de anclaje flexible de longitud 10 m, homologado según UNE-EN 361, UNE-EN 362, UNE-EN 364, UNE-EN 365 y UNE-EN 353-2	1
H147K602	u	Sistema de sujeción en posición de trabajo y prevención de pérdida de equilibrio, compuesto de una banda de cintura, hebilla, apoyo dorsal, elementos de enganche, conector, elemento de amarre del sistema de ajuste de longitud, homologado según UNE-EN 358, UNE-EN 362, UNE-EN 354 y UNE-EN 364	1
H147N000	u	Faja de protección dorsolumbar	13
H1481442	u	Mono de trabajo para montajes y/o trabajos mecánicos, de poliéster y algodón (65%-35%), color azul vergara, trama 240, con bolsillos interiores, homologada según UNE-EN 340	1 / 2 / 4 / 6 / 9 / 10 / 11 / 14 / 15 / 18 / 20 / 21
H1482422	u	Camisa de trabajo para montajes y/o trabajos mecánicos, soldadores y/o trabajadores de tubos, de poliéster y algodón (65%-35%), color azulado con bolsillos interiores, trama 240, homologada según UNE-EN 340	14
H1485800	u	Chaleco reflectante con tiras reflectantes en la cintura, en el pecho y en la espalda, homologada según UNE-EN 471	4 / 11 / 12

H1486241	u	Parka tipo ingeniero, de poliéster acolchado con material aislante, bolsillos exteriores	14
H1487460	u	Impermeable con chaqueta, capucha y pantalones, para obras públicas, de PVC soldado de 0,4 mm de espesor, de color vivo, homologado según UNE-EN 340	14
H1488580	u	Delantal para soldador, de serraje, homologado según UNE-EN 340, UNE-EN 470-1 y UNE-EN 348	10

MEDIOS AUXILIARES DE UTILIDAD PREVENTIVA

Código	UM	Descripción	Riesgos
HX11X003	u	Andamio modular con estructura tubular y sistema de seguridad con todos los requisitos reglamentarios en previsión de caídas para la realización de estructuras, cerramientos, cubiertas, y otros trabajos en altura	1
HX11X004	u	Barandilla definitiva, prevista en proyecto, para protección de caídas a diferente nivel	1

SISTEMAS DE PROTECCIÓN COLECTIVA

Código	UM	Descripción	Riesgos
H1512010	m2	Protección de proyección de partículas incandescentes con manta ignífuga, red de seguridad normalizada (UNE-EN 1263-1) poliamida no regenerada, de tenacidad alta, anudada con cuerda perimetral de poliamida y cuerda de cosido de 12 mm de diámetro y con el desmontaje incluido	10 / 15 / 21
H1512013	m2	Protección colectiva vertical de los laterales de los huecos de las escaleras en toda la altura con red-telón normalizada (UNE-EN 1263-1) de poliamida no regenerada, de tenacidad alta anudada con cuerda perimetral de poliamida, anclaje de fleje perforado y clavo de impacto de acero y cuerda de cosido de 6 mm de diámetro y con el desmontaje incluido	1
H151A1K1	m2	Protección colectiva horizontal de huecos con red para protecciones superficiales contra caídas, de hilo trenzado de poliamida no regenerada, de tenacidad alta, de 4 mm de diámetro, 80x80 mm de paso de malla, cuerda perimetral de poliamida de 12 mm de diámetro anudada a la red, fijada con fleje y tacos de expansión y con el desmontaje incluido	1
H151AJ01	m2	Protección horizontal de oberturas, menores de 1 m de diámetro, en forjados, con madera y con el desmontaje incluido	1
H1521431	m	Barandilla de protección para escaleras, de altura 1 m, con travesaño de tablón de madera fijada con soportes de montante metálico con mordaza para el forjado y con el desmontaje incluido	1
H152J105	m	Cable fiador para el cinturón de seguridad, fijado en anclajes de servicio y con el desmontaje incluido	1
H152M671	m	Barandilla de protección prefabricada para huecos de ascensor, de altura 1 m, fijada con tornillos de retacado a las jambas de fábrica y con el desmontaje incluido	1
H152N681	m	Barandilla de protección sobre forjado o losa, de altura 1 m, embrochada en el zuncho perimetral de hormigón cada 2,5 m y con el desmontaje incluido	1
H152U000	m	Valla de advertencia o balizamiento de 1 m de altura con malla de polietileno naranja, fijada a 1 m del perímetro del forjado con soportes de acero alojados con agujeros al forjado	18
H153A9F1	u	Tope para descarga de camiones en excavaciones, de 4 m de anchura con tablón de madera y perfiles IPN 100 clavado al terreno y con el desmontaje incluido	12
H15A2017	u	Extractor localizado de gases contaminantes en trabajos de soldadura con velocidad de captura de 0,5 a 1 m/s, colocado	17
H15B0007	u	Pantalla aislante para trabajos en zonas de influencia de líneas eléctricas en tensión	16
H15B6006	u	Aislante de caucho para conductor de línea eléctrica en tensión, de longitud 3 m	16
HBBA005	u	Señal de prohibición, normalizada con pictograma negro sobre fondo blanco, de forma circular con bordes y banda transversal descendente de izquierda a derecha a 45°, en color rojo, diámetro 29 cm, con cartel explicativo rectangular, para ser vista hasta 12 m, fijada y con el desmontaje incluido	1 / 2 / 4 / 6 / 9 / 10 / 11 / 12 / 13 / 14 / 15 / 16 / 17 / 18 / 20 / 21
HBBA007	u	Señal de prohibición, normalizada con pictograma negro sobre fondo blanco, de forma circular con bordes y banda transversal descendente de izquierda a derecha a 45°, en color rojo, diámetro 10 cm, con cartel explicativo rectangular, para ser vista hasta 3 m, fijada y con el desmontaje incluido	1
HBBAB115	u	Señal de obligación, normalizada con pictograma blanco sobre fondo azul, de forma circular con bordes en color blanco, diámetro 29 cm, con cartel explicativo rectangular, para ser vista hasta 12 m, fijada y con el desmontaje incluido	1 / 2 / 4 / 6 / 9 / 10 / 11 / 12 / 13 / 14 / 15 / 16 / 17 / 18 / 20 / 21
HBBA005	u	Señal indicativa de la ubicación de equipos de extinción de incendios, normalizada con pictograma blanco sobre fondo rojo, de forma rectangular o cuadrada, lado mayor 29 cm, para ser vista hasta 12 m de distancia, fijada y con el desmontaje incluido	20 / 21
HBBAE001	u	Rótulo adhesivo (MIE-RAT.10) de maniobra para cuadro o pupitre de control eléctrico, adherido	16
HBBAF004	u	Señal de advertencia, normalizada con pictograma negro sobre fondo amarillo, de forma	1 / 2 / 4 / 6 / 9 / 10

		triangular con el canto negro, lado mayor 41 cm, con cartel explicativo rectangular, para ser vista hasta 12 m de distancia, fijada y con el desmontaje incluido	/11 /12 /13 /14 /15 /16 /17 /18 /20 /21
HM31161J	u	Extintor de polvo seco, de 6 kg de carga, con presión incorporada, pintado, con soporte en la pared y con el desmontaje incluido	10 /20 /21

MEDIDAS PREVENTIVAS

Código	Descripción	Riesgos
I0000003	Itinerarios preestablecidos y balizados para el personal	1
I0000004	Revisión y mantenimiento periódico de SPC	1
I0000006	Diseño y estudio de las medidas preventivas en fase de proyecto	1
I0000007	Adoptar las medidas preventivas necesarias para el correcto mantenimiento posterior	1
I0000012	Asegurar las escaleras de mano	1
I0000013	Orden y limpieza	2 /6 /17
I0000014	Preparación y mantenimiento de las superficies de trabajo	2 /6
I0000015	Organización de las zonas de paso y almacenamiento	2 /6
I0000020	No realizar trabajos en la misma vertical	4
I0000025	Planificación de áreas y lugares de trabajo	4
I0000026	Planificación de recorridos y maniobras para máquinas y camiones	4
I0000027	Elección de los medios auxiliares de mantenimiento	4
I0000028	Impedir el acceso de personal dentro del radio de acción de cargas suspendidas	4
I0000029	No balancear las cargas suspendidas	4
I0000030	Suspender y levantar las cargas dentro del envoltente o flejes originales	4 /11
I0000031	Para la manipulación de materiales voluminosos y/o pesados, solicitar un procedimiento de trabajo específico	4
I0000033	Solicitar habilitación profesional del personal encargado del mantenimiento de la obra	4
I0000038	Substituir lo manual por lo mecánico	9
I0000039	Planificación de compra y programa de mantenimiento de herramientas	9 /11
I0000040	Formación del operario en el uso y mantenimiento de herramientas	9
I0000042	Evitar procesos de manipulación de materiales en la obra	9
I0000044	Evitar procesos de corte de materiales en la obra	10
I0000045	Formación	10 /12 /13 /18 /21
I0000046	Evitar procesos de ajuste en la obra	10
I0000047	Planificación y procedimientos para la carga y descarga de materiales	11
I0000050	No trabajar ni estar en el radio de acción de las cargas suspendidas	11
I0000051	Adecuación de los recorridos de la maquinaria	12
I0000053	Procedimiento de utilización de la maquinaria	12
I0000054	Uso de apoyos hidráulicos	12
I0000055	Elección de equipos de mantenimiento	13
I0000056	Paletización y equipos ergonómicos	13
I0000058	Adaptar el trabajo a las características individuales de la persona que la realiza	13
I0000059	Elección de los materiales alternativos poco pesados y más manejables	13
I0000060	Suspensión de los trabajos en condiciones extremas	14
I0000061	Rotación de los lugares de trabajo	14 /17
I0000062	Planificar los trabajos para realizarlos en zonas protegidas	14
I0000065	Evitar proceso de soldadura en la obra	15
I0000067	No trabajar cerca de líneas eléctricas con cables desnudos	16
I0000068	Elección y mantenimiento de las herramientas eléctricas	16
I0000069	Formación y habilitación específica para cada herramienta	16
I0000070	Cumplimiento de la REBT en lo referente a equipos de protección	16
I0000071	Revisión de la puesta a tierra	16
I0000072	Realizar los trabajos sobre superficies secas	16
I0000073	Disponer de cuadros eléctricos secundarios	16
I0000078	Evitar procesos de división de material en seco	17
I0000079	Realizar los trabajos al aire libre, siempre a sotavento	17
I0000080	Elección de los materiales en el diseño del proyecto	17
I0000082	Aislamiento del proceso	17
I0000083	Dispositivos de alarma	17
I0000085	Ventilación de las zonas de trabajo	17
I0000086	Substituir los materiales con substancias nocivas	17 /18
I0000091	No soldar sobre contenedores de materiales inflamables o explosivos (pinturas, disolventes, etc.)	20
I0000092	Utilizar agua jabonosa para detectar escapes de gas	20
I0000093	Evitar uniones de mangueras con alambres	20
I0000094	Revisión periódica de los equipos de trabajo	20

I0000095	Impedir el contacto del acetileno con el cobre	20
I0000096	No fumar	20
I0000099	Establecer una zona de protección de radio 10 m, en trabajos de soldadura y corte con sierra radial	20 /21
I0000151	Para trabajos en altura utilizar plataformas elevadoras mecánicas o hidráulicas	1 /4 /13
I0000152	Utilizar medios mecánicos(grúas, transpalets, plataformas elevadoras) para manipular cargas	4 /13
I0000154	Verificar nivel lumínico mínimo (250 lux) en itinerarios y zonas de trabajo	2 /6 /9
I0000155	Controlar la temperatura i velocidad del viento en las zonas de trabajo	14
I0000161	Verificar que las conexiones dela máquinas se hagan con enchufes reglamentarios	16
I0000165	Para manipular sistemas eléctricos, conexiones, etc., verificar que las líneas no están en tensión	21

G12.G02 TUBOS MONTADOS ENTERRADOS

CAP. PRESUPUESTO:

- 1.8 Drenaje del túnel
- 1.12 Reposición de servicios afectados
- 1.13 Instalaciones
- 3.4 Drenaje superficial

TUBOS MONTADOS ENTERRADOS

Evaluación de riesgos

Id	Riesgo	P	G	E
1	CAIDA DE PERSONAS A DIFERENTE NIVEL Situación: TRABAJOS EN ALTURA PARA EL MONTAJE DE EQUIPOS (DEPÓSITOS, VÁLVULAS,ETC.)	2	3	4
2	CAIDA DE PERSONAS AL MISMO NIVEL Situación: ITINERARIOS EN OBRA	1	2	2
4	CAIDA DE OBJETOS POR MANIPULACIÓN O DE MATERIALES TRANSPORTADOS Situación: EN MANIPULACIÓN DE HERRAMIENTAS Y EQUIPOS EN MANTENIMIENTO DE MATERIALES	1	3	3
6	PISADAS SOBRE OBJETOS Situación: EN ITINERARIOS EN OBRA	2	1	2
9	GOLPES CON OBJETOS O HERRAMIENTAS (CORTES) Situación: CON EQUIPOS, HERRAMIENTAS EN PROCESO DE DESEMBALAJE DE EQUIPOS	3	1	3
10	PROYECCIÓN DE FRAGMENTOS O PARTÍCULAS Situación: PARA USO DE RADIAL EN PRUEBAS DE CARGA FIJACIÓN DE SOPORTES SOLDADURA ELÉCTRICA	3	2	4
11	ATRAPADO POR O ENTRE OBJETOS Situación: EN LA COLOCACIÓN DE ELEMENTOS PESADOS (DEPÓSITOS)	2	2	3
12	ATRAPADO POR VUELCO DE MÁQUINAS, TRACTORES O VEHÍCULOS Situación: EN LA COLOCACIÓN DE ELEMENTOS PESADOS (DEPÓSITOS)	1	3	3
13	SOBRESFUERZOS Situación: MANIPULACIÓN MANUAL	2	2	3
14	EXPOSICIÓN A CONDICIONES AMBIENTALES EXTREMAS Situación: TRABAJOS EN EL EXTERIOR Y SITIOS CERRADOS	2	2	3
15	CONTACTOS TÉRMICOS Situación: SOLDADURAS PARA FLUIDOS CALIENTES	2	2	3
16	EXPOSICIÓN A CONTACTOS ELÉCTRICOS Situación: CONTACTOS DIRECTOS E INDIRECTOS	1	3	3
17	INHALACIÓN O INGESTIÓN DE SUSTANCIAS NOCIVAS Situación: GASES SOLDADURA ELÉCTRICA FUGAS DE GAS GASES DE COMBUSTIÓN EN SITIOS CERRADOS USO DE RADIAL	2	3	4
18	CONTACTOS CON SUSTANCIAS NOCIVAS (CÁUSTICAS, CORROSIVAS, IRTANTES O ALERGÉNICAS) Situación: COLAS LICUADOS DEL PETRÓLEO	1	2	2
20	EXPLOSIONES Situación: OXIACETILENO PRUEBAS DE CARGA RECIPIENTES A PRESIÓN	1	3	3
21	INCENDIOS Situación: PARA CHISPAS EN PROCESO DE PURGAGE PARA FUGAS DE COMBUSTIBLE	1	3	3

PARA TRABAJOS DE SOLDADURA			
P: Probabilidad (1,2,3) / G: Gravedad (1,2,3) / E: Evaluación (1,2,3,4,5)			
EQUIPOS PROTECCIÓN INDIVIDUAL			
Código	UM	Descripción	Riesgos
H1411111	u	Casco de seguridad para uso normal, anti golpes, de polietileno con un peso máximo de 400 g, homologado según UNE-EN 812	1 / 2 / 4 / 6 / 9 / 10 / 11 / 12 / 14 / 15 / 16 / 18 / 20 / 21
H1421110	u	Gafas de seguridad antiimpactos estándar, con montura universal, con visor transparente y tratamiento contra el empañamiento, homologadas según UNE-EN 167 y UNE-EN 168	10 / 14 / 18
H142AC60	u	Pantalla facial para soldadura eléctrica, con marco abatible de mano y soporte de poliéster reforzado con fibra de vidrio vulcanizada de 1,35 mm de espesor, con visor inactivo semioscuro con protección DIN 12, homologada según UNE-EN 175	10
H1431101	u	Protector auditivo de tapón de espuma, homologado según UNE-EN 352-2 y UNE-EN 458	14
H1445003	u	Mascarilla buco-nasal de goma o silicona, con filtros recambiables, para protección respiratoria, homologada según UNE-EN 140	17
H1459630	u	Par de guantes para soldador, con palma de piel, forro interior de algodón, y manga larga de serraje forrada de dril fuerte, homologados según UNE-EN 407 y UNE-EN 420	10 / 15
H145C002	u	Par de guantes de protección contra riesgos mecánicos comunes de construcción nivel 3, homologados según UNE-EN 388 y UNE-EN 420	1 / 2 / 4 / 6 / 9 / 10 / 11 / 12 / 14 / 20 / 21
H145E003	u	Par de guantes contra agentes químicos y microorganismos, homologados según UNE-EN 374-1, -2, -3 y UNE-EN 420	18
H145K153	u	Par de guantes de material aislante para trabajos eléctricos, clase 00, logotipo color beige, tensión máxima 500 V, homologados según UNE-EN 420	16
H1463253	u	Par de botas dieléctricas resistentes a la humedad, de piel rectificadas, con tobillera acolchada suela antideslizante y antiestática, cuña amortiguadora para el talón, lengüeta de fuelle, de desprendimiento rápido, sin herraje metálico, con puntera reforzada, homologadas según DIN 4843	16
H1465275	u	Par de botas bajas de seguridad industrial para trabajos de construcción en general, resistentes a la humedad, de piel rectificadas, con tobillera acolchada, con puntera metálica, suela antideslizante, cuña amortiguadora de impactos en el talón y sin plantilla metálica, homologadas según UNE-EN ISO 20344, UNE-EN ISO 20345, UNE-EN ISO 20346 y UNE-EN ISO 20347	1 / 2 / 4 / 6 / 9 / 10 / 11 / 14 / 15 / 18 / 20 / 21
H147D405	u	Sistema anticaída compuesto por un arnés anticaída con tirantes, bandas secundarias, bandas subglúteas, bandas de muslo, apoyo dorsal para sujeción, elementos de ajuste, elemento dorsal de enganche de arnés anticaída y hebilla, incorporado a un subsistema anticaída de tipo deslizante sobre línea de anclaje flexible de longitud 10 m, homologado según UNE-EN 361, UNE-EN 362, UNE-EN 364, UNE-EN 365 y UNE-EN 353-2	1
H147K602	u	Sistema de sujeción en posición de trabajo y prevención de pérdida de equilibrio, compuesto de una banda de cintura, hebilla, apoyo dorsal, elementos de enganche, conector, elemento de amarre del sistema de ajuste de longitud, homologado según UNE-EN 358, UNE-EN 362, UNE-EN 354 y UNE-EN 364	1
H147N000	u	Faja de protección dorsolumbar	13
H1481442	u	Mono de trabajo para montajes y/o trabajos mecánicos, de poliéster y algodón (65%-35%), color azul vergara, trama 240, con bolsillos interiores, homologada según UNE-EN 340	1 / 2 / 4 / 6 / 9 / 10 / 11 / 14 / 15 / 18 / 20 / 21
H1482422	u	Camisa de trabajo para montajes y/o trabajos mecánicos, soldadores y/o trabajadores de tubos, de poliéster y algodón (65%-35%), color azulado con bolsillos interiores, trama 240, homologada según UNE-EN 340	14
H1485800	u	Chaleco reflectante con tiras reflectantes en la cintura, en el pecho y en la espalda, homologada según UNE-EN 471	4 / 11 / 12
H1486241	u	Parka tipo ingeniero, de poliéster acolchado con material aislante, bolsillos exteriores	14
H1487460	u	Impermeable con chaqueta, capucha y pantalones, para obras públicas, de PVC soldado de 0,4 mm de espesor, de color vivo, homologado según UNE-EN 340	14
H1488580	u	Delantal para soldador, de serraje, homologado según UNE-EN 340, UNE-EN 470-1 y UNE-EN 348	10

SISTEMAS DE PROTECCIÓN COLECTIVA

Código	UM	Descripción	Riesgos
H1511212	m2	Protección de talud con malla metálica y lámina de polietileno anclada con barras de acero con cables, con una malla de triple torsión, de 80 mm de paso de malla y 2,4 mm de diámetro y lámina de polietileno de alta densidad de 2 mm de espesor	1
H1512010	m2	Protección de proyección de partículas incandescentes con manta ignífuga, red de seguridad	10 / 15 / 21

		normalizada (UNE-EN 1263-1) poliamida no regenerada, de tenacidad alta, anudada con cuerda perimetral de poliamida y cuerda de cosido de 12 mm de diámetro y con el desmontaje incluido	
H151A1K1	m2	Protección colectiva horizontal de huecos con red para protecciones superficiales contra caídas, de hilo trenzado de poliamida no regenerada, de tenacidad alta, de 4 mm de diámetro, 80x80 mm de paso de malla, cuerda perimetral de poliamida de 12 mm de diámetro anudada a la red, fijada con fleje y tacos de expansión y con el desmontaje incluido	1
H151AJ01	m2	Protección horizontal de oberturas, menores de 1 m de diámetro, en forjados, con madera y con el desmontaje incluido	1
H152J105	m	Cable fiador para el cinturón de seguridad, fijado en anclajes de servicio y con el desmontaje incluido	1
H152N681	m	Barandilla de protección sobre forjado o losa, de altura 1 m, embrochada en el zuncho perimetral de hormigón cada 2,5 m y con el desmontaje incluido	1
H152U000	m	Valla de advertencia o balizamiento de 1 m de altura con malla de polietileno naranja, fijada a 1 m del perímetro del forjado con soportes de acero alojados con agujeros al forjado	18
H153A9F1	u	Tope para descarga de camiones en excavaciones, de 4 m de anchura con tablón de madera y perfiles IPN 100 clavado al terreno y con el desmontaje incluido	12
H15A2017	u	Extractor localizado de gases contaminantes en trabajos de soldadura con velocidad de captura de 0,5 a 1 m/s, colocado	17
H15B0007	u	Pantalla aislante para trabajos en zonas de influencia de líneas eléctricas en tensión	16
H15B6006	u	Aislante de caucho para conductor de línea eléctrica en tensión, de longitud 3 m	16
HBBA0005	u	Señal de prohibición, normalizada con pictograma negro sobre fondo blanco, de forma circular con bordes y banda transversal descendente de izquierda a derecha a 45°, en color rojo, diámetro 29 cm, con cartel explicativo rectangular, para ser vista hasta 12 m, fijada y con el desmontaje incluido	1 / 2 / 4 / 6 / 9 / 10 / 11 / 12 / 13 / 14 / 15 / 16 / 17 / 18 / 20 / 21
HBBA0007	u	Señal de prohibición, normalizada con pictograma negro sobre fondo blanco, de forma circular con bordes y banda transversal descendente de izquierda a derecha a 45°, en color rojo, diámetro 10 cm, con cartel explicativo rectangular, para ser vista hasta 3 m, fijada y con el desmontaje incluido	1
HBBAB115	u	Señal de obligación, normalizada con pictograma blanco sobre fondo azul, de forma circular con bordes en color blanco, diámetro 29 cm, con cartel explicativo rectangular, para ser vista hasta 12 m, fijada y con el desmontaje incluido	1 / 2 / 4 / 6 / 9 / 10 / 11 / 12 / 13 / 14 / 15 / 16 / 17 / 18 / 20 / 21
HBBA0005	u	Señal indicativa de la ubicación de equipos de extinción de incendios, normalizada con pictograma blanco sobre fondo rojo, de forma rectangular o cuadrada, lado mayor 29 cm, para ser vista hasta 12 m de distancia, fijada y con el desmontaje incluido	20 / 21
HBBAE001	u	Rótulo adhesivo (MIE-RAT.10) de maniobra para cuadro o pupitre de control eléctrico, adherido	16
HBBAF004	u	Señal de advertencia, normalizada con pictograma negro sobre fondo amarillo, de forma triangular con el canto negro, lado mayor 41 cm, con cartel explicativo rectangular, para ser vista hasta 12 m de distancia, fijada y con el desmontaje incluido	1 / 2 / 4 / 6 / 9 / 10 / 11 / 12 / 13 / 14 / 15 / 16 / 17 / 18 / 20 / 21
HM31161J	u	Extintor de polvo seco, de 6 kg de carga, con presión incorporada, pintado, con soporte en la pared y con el desmontaje incluido	10 / 20 / 21

MEDIDAS PREVENTIVAS

Código	Descripción	Riesgos
I0000003	Itinerarios preestablecidos y balizados para el personal	1
I0000004	Revisión y mantenimiento periódico de SPC	1
I0000006	Diseño y estudio de las medidas preventivas en fase de proyecto	1
I0000007	Adoptar las medidas preventivas necesarias para el correcto mantenimiento posterior	1
I0000012	Asegurar las escaleras de mano	1
I0000013	Orden y limpieza	2 / 6 / 17
I0000014	Preparación y mantenimiento de las superficies de trabajo	2 / 6
I0000015	Organización de las zonas de paso y almacenamiento	2 / 6
I0000020	No realizar trabajos en la misma vertical	4
I0000025	Planificación de áreas y lugares de trabajo	4
I0000026	Planificación de recorridos y maniobras para máquinas y camiones	4
I0000027	Elección de los medios auxiliares de mantenimiento	4
I0000028	Impedir el acceso de personal dentro del radio de acción de cargas suspendidas	4
I0000029	No balancear las cargas suspendidas	4
I0000030	Suspender y levantar las cargas dentro del envoltente o flejes originales	4 / 11
I0000031	Para la manipulación de materiales voluminosos y/o pesados, solicitar un procedimiento de trabajo específico	4
I0000033	Solicitar habilitación profesional del personal encargado del mantenimiento de la obra	4

I0000038	Substituir lo manual por lo mecánico	9
I0000039	Planificación de compra y programa de mantenimiento de herramientas	9 /11
I0000040	Formación del operario en el uso y mantenimiento de herramientas	9
I0000042	Evitar procesos de manipulación de materiales en la obra	9
I0000044	Evitar procesos de corte de materiales en la obra	10
I0000045	Formación	10 /12 /13 /18 /21
I0000046	Evitar procesos de ajuste en la obra	10
I0000047	Planificación y procedimientos para la carga y descarga de materiales	11
I0000050	No trabajar ni estar en el radio de acción de las cargas suspendidas	11
I0000051	Adecuación de los recorridos de la maquinaria	12
I0000053	Procedimiento de utilización de la maquinaria	12
I0000054	Uso de apoyos hidráulicos	12
I0000055	Elección de equipos de mantenimiento	13
I0000056	Paletización y equipos ergonómicos	13
I0000058	Adaptar el trabajo a las características individuales de la persona que la realiza	13
I0000059	Elección de los materiales alternativos poco pesados y más manejables	13
I0000060	Suspensión de los trabajos en condiciones extremas	14
I0000061	Rotación de los lugares de trabajo	14 /17
I0000062	Planificar los trabajos para realizarlos en zonas protegidas	14
I0000065	Evitar proceso de soldadura en la obra	15
I0000067	No trabajar cerca de líneas eléctricas con cables desnudos	16
I0000068	Elección y mantenimiento de las herramientas eléctricas	16
I0000069	Formación y habilitación específica para cada herramienta	16
I0000070	Cumplimiento de la REBT en lo referente a equipos de protección	16
I0000071	Revisión de la puesta a tierra	16
I0000072	Realizar los trabajos sobre superficies secas	16
I0000073	Disponer de cuadros eléctricos secundarios	16
I0000078	Evitar procesos de división de material en seco	17
I0000079	Realizar los trabajos al aire libre, siempre a sotavento	17
I0000080	Elección de los materiales en el diseño del proyecto	17
I0000082	Aislamiento del proceso	17
I0000083	Dispositivos de alarma	17
I0000085	Ventilación de las zonas de trabajo	17
I0000086	Substituir los materiales con sustancias nocivas	17 /18
I0000091	No soldar sobre contenedores de materiales inflamables o explosivos (pinturas, disolventes, etc.)	20
I0000092	Utilizar agua jabonosa para detectar escapes de gas	20
I0000093	Evitar uniones de mangueras con alambres	20
I0000094	Revisión periódica de los equipos de trabajo	20
I0000095	Impedir el contacto del acetileno con el cobre	20
I0000096	No fumar	20
I0000099	Establecer una zona de protección de radio 10 m, en trabajos de soldadura y corte con sierra radial	20 /21
I0000152	Utilizar medios mecánicos(grúas, transpalets, plataformas elevadoras) para manipular cargas	4 /11 /13
I0000154	Verificar nivel lumínico mínimo (250 lux) en itinerarios y zonas de trabajo	2 /6 /9
I0000155	Controlar la temperatura i velocidad del viento en las zonas de trabajo	14
I0000156	Detección redes instalaciones empotradas o enterradas	16
I0000161	Verificar que las conexiones dela máquinas se hagan con enchufes reglamentarios	16
I0000165	Para manipular sistemas eléctricos, conexiones, etc., verificar que las líneas no están en tensión	21

G13 INSTALACIONES ELÉCTRICAS
G13.G01 INSTALACIONES ELÉCTRICAS BAJA TENSIÓN

CAP. PRESUPUESTO:

- 1.12 Reposición de servicios afectados
- 1.13 Instalaciones

OPERACIONES DE MONTAJE, MOVIMIENTO DE MECANISMO Y EQUIPOS, CONEXIONES DE LÍNEAS, CONEXIÓN A RED, PRUEBAS Y PUESTA EN MARCHA DE INSTALACIONES ELÉCTRICAS DE BAJA TENSIÓN

Evaluación de riesgos

Id	Riesgo	P	G	E
1	CAIDA DE PERSONAS A DIFERENTE NIVEL Situación: MONTAJE Y MANTENIMIENTO DE INSTALALCIONES: USO DE BANQUETAS, BORRIQUETAS, ANDAMIOS	2	3	4
2	CAIDA DE PERSONAS AL MISMO NIVEL	1	2	2

Situación: SUPERFICIE IRREGULAR DE TRABAJO				
4	CAIDA DE OBJETOS POR MANIPULACIÓN O DE MATERIALES TRANSPORTADOS	1	3	3
Situación: MANUTENCIÓN, COLOCACIÓN DE ELEMETOS PESADOS				
6	PISADAS SOBRE OBJETOS	2	1	2
Situación: SUPERFICIE DE TRABAJO				
9	GOLPES CON OBJETOS O HERRAMIENTAS (CORTES)	2	1	2
Situación: GOLPES CON EQUIPOS PELADO DE CABLES USO DE HERRAMIENTAS MANUALES				
10	PROYECCIÓN DE FRAGMENTOS O PARTÍCULAS	2	1	2
Situación: EJECUCIÓN DE TALADROS PARA FIJACIÓN DE INSTALACIONES				
11	ATRAPADO POR O ENTRE OBJETOS	1	3	3
Situación: INSTALACIÓN DE ARMARIOS				
13	SOBRESFUERZOS	2	2	3
Situación: MANEJO DE MATERIALES PESADOS				
14	EXPOSICIÓN A CONDICIONES AMBIENTALES EXTREMAS	2	2	3
Situación: TRABAJOS EN EXTERIORES				
16	EXPOSICIÓN A CONTACTOS ELÉCTRICOS	2	3	4
Situación: CONTACTOS DIRECTOS E INDIRECTOS PRUEBAS DE INSTALACIONES				

P: Probabilidad (1,2,3) / G: Gravedad (1,2,3) / E: Evaluación (1,2,3,4,5)

EQUIPOS PROTECCIÓN INDIVIDUAL

Código	UM	Descripción	Riesgos
H1411111	u	Casco de seguridad para uso normal, anti golpes, de polietileno con un peso máximo de 400 g, homologado según UNE-EN 812	1 /2 /4 /6 /9 /10 /11 /14
H1421110	u	Gafas de seguridad antiimpactos estándar, con montura universal, con visor transparente y tratamiento contra el empañamiento, homologadas según UNE-EN 167 y UNE-EN 168	10 /14
H142BA00	u	Pantalla facial para proteger contra la proyección de partículas y al cebamiento de arcos eléctricos, de policarbonato transparente, para acoplar al casco con arnés dieléctrico	10
H1431101	u	Protector auditivo de tapón de espuma, homologado según UNE-EN 352-2 y UNE-EN 458	14
H1459630	u	Par de guantes para soldador, con palma de piel, forro interior de algodón, y manga larga de serraje forrada de dril fuerte, homologados según UNE-EN 407 y UNE-EN 420	10
H145C002	u	Par de guantes de protección contra riesgos mecánicos comunes de construcción nivel 3, homologados según UNE-EN 388 y UNE-EN 420	1 /2 /4 /6 /9 /10 /11 /14
H145K153	u	Par de guantes de material aislante para trabajos eléctricos, clase 00, logotipo color beige, tensión máxima 500 V, homologados según UNE-EN 420	16
H1463253	u	Par de botas dieléctricas resistentes a la humedad, de piel rectificada, con tobillera acolchada suela antideslizante y antiestática, cuña amortiguadora para el talón, lengüeta de fuelle, de desprendimiento rápido, sin herraje metálico, con puntera reforzada, homologadas según DIN 4843	16
H1465275	u	Par de botas bajas de seguridad industrial para trabajos de construcción en general, resistentes a la humedad, de piel rectificada, con tobillera acolchada, con puntera metálica, suela antideslizante, cuña amortiguadora de impactos en el talón y sin plantilla metálica, homologadas según UNE-EN ISO 20344, UNE-EN ISO 20345, UNE-EN ISO 20346 y UNE-EN ISO 20347	1 /2 /4 /6 /9 /10 /11 /14
H147D405	u	Sistema anticaída compuesto por un arnés anticaída con tirantes, bandas secundarias, bandas subglúteas, bandas de muslo, apoyo dorsal para sujeción, elementos de ajuste, elemento dorsal de enganche de arnés anticaída y hebilla, incorporado a un subsistema anticaída de tipo deslizante sobre línea de anclaje flexible de longitud 10 m, homologado según UNE-EN 361, UNE-EN 362, UNE-EN 364, UNE-EN 365 y UNE-EN 353-2	1
H147K602	u	Sistema de sujeción en posición de trabajo y prevención de pérdida de equilibrio, compuesto de una banda de cintura, hebilla, apoyo dorsal, elementos de enganche, conector, elemento de amarre del sistema de ajuste de longitud, homologado según UNE-EN 358, UNE-EN 362, UNE-EN 354 y UNE-EN 364	1
H147N000	u	Faja de protección dorsolumbar	13
H1481442	u	Mono de trabajo para montajes y/o trabajos mecánicos, de poliéster y algodón (65%-35%), color azul vergara, trama 240, con bolsillos interiores, homologada según UNE-EN 340	1 /2 /4 /6 /9 /10 /14
H1482422	u	Camisa de trabajo para montajes y/o trabajos mecánicos, soldadores y/o trabajadores de tubos, de poliéster y algodón (65%-35%), color azulado con bolsillos interiores, trama 240, homologada según UNE-EN 340	14
H1485800	u	Chaleco reflectante con tiras reflectantes en la cintura, en el pecho y en la espalda, homologada según UNE-EN 471	4 /11

H1486241	u	Parka tipo ingeniero, de poliéster acolchado con material aislante, bolsillos exteriores	14
H1487460	u	Impermeable con chaqueta, capucha y pantalones, para obras públicas, de PVC soldado de 0,4 mm de espesor, de color vivo, homologado según UNE-EN 340	14
H1489790	u	Chaqueta de trabajo para construcción de obras lineales en servicio, de poliéster y algodón (65%-35%), color amarillo, trama 240, con bolsillos interiores y tiras reflectantes, homologada según UNE-EN 340	11

SISTEMAS DE PROTECCIÓN COLECTIVA

Código	UM	Descripción	Riesgos
H1512013	m2	Protección colectiva vertical de los laterales de los huecos de las escaleras en toda la altura con red-telón normalizada (UNE-EN 1263-1) de poliamida no regenerada, de tenacidad alta anudada con cuerda perimetral de poliamida, anclaje de fleje perforado y clavo de impacto de acero y cuerda de cosido de 6 mm de diámetro y con el desmontaje incluido	1
H151A1K1	m2	Protección colectiva horizontal de huecos con red para protecciones superficiales contra caídas, de hilo trenzado de poliamida no regenerada, de tenacidad alta, de 4 mm de diámetro, 80x80 mm de paso de malla, cuerda perimetral de poliamida de 12 mm de diámetro anudada a la red, fijada con fleje y tacos de expansión y con el desmontaje incluido	1
H151AJ01	m2	Protección horizontal de oberturas, menores de 1 m de diámetro, en forjados, con madera y con el desmontaje incluido	1
H1521431	m	Barandilla de protección para escaleras, de altura 1 m, con travesaño de tablón de madera fijada con soportes de montante metálico con mordaza para el forjado y con el desmontaje incluido	1
H152J105	m	Cable fiador para el cinturón de seguridad, fijado en anclajes de servicio y con el desmontaje incluido	1
H152M671	m	Barandilla de protección prefabricada para huecos de ascensor, de altura 1 m, fijada con tornillos de retacado a las jambas de fábrica y con el desmontaje incluido	1
H152N681	m	Barandilla de protección sobre forjado o losa, de altura 1 m, embrochalada en el zuncho perimetral de hormigón cada 2,5 m y con el desmontaje incluido	1
H15B0007	u	Pantalla aislante para trabajos en zonas de influencia de líneas eléctricas en tensión	16
H15B6006	u	Aislante de caucho para conductor de línea eléctrica en tensión, de longitud 3 m	16
HBBA005	u	Señal de prohibición, normalizada con pictograma negro sobre fondo blanco, de forma circular con bordes y banda transversal descendente de izquierda a derecha a 45°, en color rojo, diámetro 29 cm, con cartel explicativo rectangular, para ser vista hasta 12 m, fijada y con el desmontaje incluido	1 / 2 / 4 / 6 / 9 / 10 / 11 / 13 / 14 / 16
HBBAB115	u	Señal de obligación, normalizada con pictograma blanco sobre fondo azul, de forma circular con bordes en color blanco, diámetro 29 cm, con cartel explicativo rectangular, para ser vista hasta 12 m, fijada y con el desmontaje incluido	1 / 2 / 4 / 6 / 9 / 10 / 11 / 13 / 14 / 16
HBBAE001	u	Rótulo adhesivo (MIE-RAT.10) de maniobra para cuadro o pupitre de control eléctrico, adherido	16
HBBAF004	u	Señal de advertencia, normalizada con pictograma negro sobre fondo amarillo, de forma triangular con el canto negro, lado mayor 41 cm, con cartel explicativo rectangular, para ser vista hasta 12 m de distancia, fijada y con el desmontaje incluido	1 / 2 / 4 / 6 / 9 / 10 / 11 / 13 / 14 / 16

MEDIDAS PREVENTIVAS

Código	Descripción	Riesgos
I0000002	Planificar los trabajos para mantener el máximo de tiempo posible las protecciones	1
I0000003	Itinerarios preestablecidos y balizados para el personal	1
I0000004	Revisión y mantenimiento periódico de SPC	1
I0000005	Integrar la seguridad al diseño arquitectónico	1
I0000006	Diseño y estudio de las medidas preventivas en fase de proyecto	1
I0000007	Adoptar las medidas preventivas necesarias para el correcto mantenimiento posterior	1
I0000008	Personal calificado para trabajos en altura	1
I0000011	Incorporar al proyecto medidas de protección para el montaje y mantenimiento de la instalación	1
I0000012	Asegurar las escaleras de mano	1
I0000013	Orden y limpieza	2 / 6
I0000014	Preparación y mantenimiento de las superficies de trabajo	2 / 6
I0000015	Organización de las zonas de paso y almacenamiento	2 / 6
I0000017	En los planos inclinados, trabajar sobre superficies rugosas y no resbaladizas	2
I0000025	Planificación de áreas y lugares de trabajo	4
I0000026	Planificación de recorridos y maniobras para máquinas y camiones	4
I0000027	Elección de los medios auxiliares de mantenimiento	4
I0000028	Impedir el acceso de personal dentro del radio de acción de cargas suspendidas	4
I0000029	No balancear las cargas suspendidas	4

I0000030	Suspender y levantar las cargas dentro del envoltente o flejes originales	4
I0000031	Para la manipulación de materiales voluminosos y/o pesados, solicitar un procedimiento de trabajo específico	4
I0000038	Substituir lo manual por lo mecánico	9 / 10
I0000039	Planificación de compra y programa de mantenimiento de herramientas	9 / 11
I0000040	Formación del operario en el uso y mantenimiento de herramientas	9 / 13
I0000042	Evitar procesos de manipulación de materiales en la obra	9
I0000045	Formación	10 / 11
I0000047	Planificación y procedimientos para la carga y descarga de materiales	11
I0000050	No trabajar ni estar en el radio de acción de las cargas suspendidas	11
I0000055	Elección de equipos de mantenimiento	13
I0000056	Paletización y equipos ergonómicos	13
I0000058	Adaptar el trabajo a las características individuales de la persona que la realiza	13
I0000059	Elección de los materiales alternativos poco pesados y más manejables	13
I0000060	Suspensión de los trabajos en condiciones extremas	14
I0000061	Rotación de los lugares de trabajo	14
I0000062	Planificar los trabajos para realizarlos en zonas protegidas	14
I0000063	En caso de viento, apuntalamiento y fijación de todos los elementos inestables	14
I0000064	Suspensión de los trabajos en cubiertas inclinadas con viento superior a 40 km/h	14
I0000067	No trabajar cerca de líneas eléctricas con cables desnudos	16
I0000068	Elección y mantenimiento de las herramientas eléctricas	16
I0000069	Formación y habilitación específica para cada herramienta	16
I0000070	Cumplimiento de la REBT en lo referente a equipos de protección	16
I0000071	Revisión de la puesta a tierra	16
I0000072	Realizar los trabajos sobre superficies secas	16
I0000073	Disponer de cuadros eléctricos secundarios	16
I0000151	Para trabajos en altura utilizar plataformas elevadoras mecánicas o hidráulicas	1 / 13
I0000152	Utilizar medios mecánicos(grúas, transpalets, plataformas elevadoras) para manipular cargas	11 / 13
I0000154	Verificar nivel lumínico mínimo (250 lux) en itinerarios y zonas de trabajo	2 / 6
I0000155	Controlar la temperatura i velocidad del viento en las zonas de trabajo	14
I0000158	Accesorios dieléctricos (escala, banqueta, andamio, pértiga tierra) si hay riesgo contacto eléctrico	16
I0000161	Verificar que las conexiones dela máquinas se hagan con enchufes reglamentarios	16
I0000165	Para manipular sistemas eléctricos, conexiones, etc., verificar que las líneas no están en tensión	16

G13.G02 INSTALACIONES DE MEDIA O ALTA TENSIÓN - MONTAJE DE ESTACIONES Y SUBESTACIONES TRANSFORMADORAS
CAP. PRESUPUESTO:

- 1.12 Reposición de servicios afectados
- 1.13 Instalaciones

DESCARGA Y DISTRIBUCIÓN EN OBRA DE ELEMENTOS, MONTAJE DE ESTRUCTURAS METÁLICAS, UNIONES, ACABADOS Y CONEXIÓN

Evaluación de riesgos

Id	Riesgo	P	G	E
1	CAIDA DE PERSONAS A DIFERENTE NIVEL Situación: Montaje de equipos en altura con andamios o plataformas	2	2	3
2	CAIDA DE PERSONAS AL MISMO NIVEL Situación: Área de trabajo	2	1	2
5	CAIDA DE OBJETOS DESPRENDIDOS Situación: Montaje de equipos en altura	2	2	3
6	PISADAS SOBRE OBJETOS Situación: Itinerarios en obra Área de trabajo	2	1	2
8	GOLPES CON OBJETOS MÓVILES Situación: Descarga y distribución de elementos a obra	2	1	2
9	GOLPES CON OBJETOS O HERRAMIENTAS (CORTES) Situación: Manipulación de herramientas y equipos	3	1	3
10	PROYECCIÓN DE FRAGMENTOS O PARTÍCULAS Situación: Manipulación y proyección de materiales	3	1	3
11	ATRAPADO POR O ENTRE OBJETOS Situación: Descarga y distribución de elementos a obra	2	2	3
12	ATRAPADO POR VUELCO DE MÁQUINAS, TRACTORES O VEHÍCULOS Situación: Transporte y descarga de elementos	1	3	3
13	SOBRESFUERZOS	3	2	4

Situación: Manipulación y transporte manual de elementos pesados				
14	EXPOSICIÓN A CONDICIONES AMBIENTALES EXTREMAS	1	2	2
Situación: trabajos en el exterior				
15	CONTACTOS TÉRMICOS	2	2	3
Situación: Operaciones de soldadura eléctrica u oxiacetilénica				
16	EXPOSICIÓN A CONTACTOS ELÉCTRICOS	2	3	4
Situación: Pruebas y conexión Operaciones de soldadura eléctrica u oxiacetilénica				
17	INHALACIÓN O INGESTIÓN DE SUSTANCIAS NOCIVAS	2	2	3
Situación: Gases de soldadura				
19	EXPOSICIÓN A RADIACIONES , IONIZANTES O NO Y TÉRMICAS	1	3	3
Situación: Arco eléctrico Operaciones de soldadura eléctrica u oxiacetilénica				
20	EXPLOSIONES	2	3	4
Situación: Operación de soldadura oxiacetilénica				
21	INCENDIOS	2	3	4
Situación: Operación de soldadura eléctrica u oxiacetilénica				
25	ATROPELLOS O GOLPES CON VEHÍCULOS	2	2	3
Situación: Transporte de elementos				
P: Probabilidad (1,2,3) / G: Gravedad (1,2,3) / E: Evaluación (1,2,3,4,5)				

EQUIPOS PROTECCIÓN INDIVIDUAL

Código	UM	Descripción	Riesgos
H1411111	u	Casco de seguridad para uso normal, anti golpes, de polietileno con un peso máximo de 400 g, homologado según UNE-EN 812	10
H141511E	u	Casco de seguridad dieléctrico para baja tensión polietileno, homologado según UNE-EN 50365	1 / 2 / 5 / 8 / 11 / 12 / 16 / 20 / 21 / 25
H1423230	u	Gafas de seguridad para corte oxiacetilénico, con montura universal de varilla de acero recubierta de PVC, con visores circulares de 50 mm de D oscuros de color DIN 5, homologadas según UNE-EN 175 y UNE-EN 169	10 / 19
H142AC60	u	Pantalla facial para soldadura eléctrica, con marco abatible de mano y soporte de poliéster reforzado con fibra de vidrio vulcanizada de 1,35 mm de espesor, con visor inactivo semioscuro con protección DIN 12, homologada según UNE-EN 175	19
H142BB00	u	Pantalla facial para proteger contra la proyección de partículas y al cebamiento de arcos eléctricos, de policarbonato transparente, abatible y para acoplarse al casco con arnés dieléctrico	10 / 19
H1445003	u	Mascarilla buco-nasal de goma o silicona, con filtros recambiables, para protección respiratoria, homologada según UNE-EN 140	17
H1459630	u	Par de guantes para soldador, con palma de piel, forro interior de algodón, y manga larga de seraje forrada de dril fuerte, homologados según UNE-EN 407 y UNE-EN 420	15
H145C002	u	Par de guantes de protección contra riesgos mecánicos comunes de construcción nivel 3, homologados según UNE-EN 388 y UNE-EN 420	9
H145K4B9	u	Par de guantes de material aislante para trabajos eléctricos, clase 2, logotipo color amarillo, tensión máxima 17000 V, homologados según UNE-EN 420	16
H1463253	u	Par de botas dieléctricas resistentes a la humedad, de piel rectificada, con tobillera acolchada suela antideslizante y antiestática, cuña amortiguadora para el talón, lengüeta de fuelle, de desprendimiento rápido, sin herraje metálico, con puntera reforzada, homologadas según DIN 4843	5 / 6 / 14 / 16
H1465275	u	Par de botas bajas de seguridad industrial para trabajos de construcción en general, resistentes a la humedad, de piel rectificada, con tobillera acolchada, con puntera metálica, suela antideslizante, cuña amortiguadora de impactos en el talón y sin plantilla metálica, homologadas según UNE-EN ISO 20344, UNE-EN ISO 20345, UNE-EN ISO 20346 y UNE-EN ISO 20347	2 / 5 / 6 / 8 / 9 / 10 / 11 / 12 / 14 / 20 / 25
H1465376	u	Par de botas bajas de seguridad industrial para soldador, resistentes a la humedad, de piel rectificada adobada al cromo, con tobillera acolchada, con lengüeta de mancha de desprendimiento rápido, puntera metálica, suela antideslizante, cuña amortiguadora de impactos en el talón y sin plantilla metálica, homologadas según UNE-EN ISO 20344, UNE-EN ISO 20345, UNE-EN ISO 20346 y UNE-EN ISO 20347	5 / 6 / 14 / 15
H147D102	u	Sistema anticaída compuesto por un arnés anticaída con tirantes, bandas secundarias, bandas subglúteas, bandas de muslo, apoyo dorsal para sujeción, elementos de ajuste, elemento dorsal de enganche de arnés anticaída y hebilla, incorporado a un elemento de amarre compuesto por un terminal manufacturado, homologado según UNE-EN 361, UNE-EN 362, UNE-EN 364, UNE-EN 365 y UNE-EN 354	1
H147L015	u	Instrumento de anclaje para equipo de protección individual contra caída de altura, homologado según UNE-EN 795, con fijación con taco mecánico	1

H147N000	u	Faja de protección dorsolumbar	13
H1481442	u	Mono de trabajo para montajes y/o trabajos mecánicos, de poliéster y algodón (65%-35%), color azul vergara, trama 240, con bolsillos interiores, homologada según UNE-EN 340	1 / 2 / 5 / 8 / 10 / 11 / 12 / 14 / 15 / 20 / 21 / 25
H1481654	u	Mono de trabajo para soldadores y/o trabajadores de tubos, de algodón sanforizado (100%), color azul vergara, trama 320, con bolsillos interiores dotados de cremalleras metálicas, homologada según UNE-EN 340, UNE-EN 470-1 y UNE-EN 348	15
H1485800	u	Chaleco reflectante con tiras reflectantes en la cintura, en el pecho y en la espalda, homologada según UNE-EN 471	25
H1488580	u	Delantal para soldador, de seraje, homologado según UNE-EN 340, UNE-EN 470-1 y UNE-EN 348	15
H148B580	u	Par de manguitos con protección para hombros, para soldador, elaborado con seraje, homologados según UNE-EN 340, UNE-EN 470-1 y UNE-EN 348	15

SISTEMAS DE PROTECCIÓN COLECTIVA

Código	UM	Descripción	Riesgos
H15119D1	m2	Protección con vela lona ignífuga de protecciones superficiales contra caídas, cuerda de sujeción, de diámetro 12 mm, con el desmontaje incluido	15
H1523221	m	Barandilla de protección en el perímetro del forjado, de altura 1 m con travesaño superior e intermedio de tubo metálico de 2,3”, zócalo de tabla de madera, fijada con soportes a puntales metálico telescópicos y con el desmontaje incluido	1
H152J105	m	Cable fiador para el cinturón de seguridad, fijado en anclajes de servicio y con el desmontaje incluido	1
H15B6006	u	Aislante de caucho para conductor de línea eléctrica en tensión, de longitud 3 m	16
HBBA005	u	Señal de prohibición, normalizada con pictograma negro sobre fondo blanco, de forma circular con bordes y banda transversal descendente de izquierda a derecha a 45°, en color rojo, diámetro 29 cm, con cartel explicativo rectangular, para ser vista hasta 12 m, fijada y con el desmontaje incluido	1 / 2 / 5 / 6 / 8 / 9 / 10 / 11 / 12 / 13 / 14 / 15 / 16 / 17 / 19 / 20 / 21 / 25
HBBAB115	u	Señal de obligación, normalizada con pictograma blanco sobre fondo azul, de forma circular con bordes en color blanco, diámetro 29 cm, con cartel explicativo rectangular, para ser vista hasta 12 m, fijada y con el desmontaje incluido	1 / 2 / 5 / 6 / 8 / 9 / 10 / 11 / 12 / 13 / 14 / 15 / 16 / 17 / 19 / 20 / 21 / 25
HBBAE001	u	Rótulo adhesivo (MIE-RAT-10) de maniobra para cuadro o pupitre de control eléctrico, adherido	16
HBBAF004	u	Señal de advertencia, normalizada con pictograma negro sobre fondo amarillo, de forma triangular con el canto negro, lado mayor 41 cm, con cartel explicativo rectangular, para ser vista hasta 12 m de distancia, fijada y con el desmontaje incluido	1 / 2 / 5 / 6 / 8 / 9 / 10 / 11 / 12 / 13 / 14 / 15 / 16 / 17 / 19 / 20 / 21 / 25
HM31161J	u	Extintor de polvo seco, de 6 kg de carga, con presión incorporada, pintado, con soporte en la pared y con el desmontaje incluido	20 / 21

MEDIDAS PREVENTIVAS

Código	Descripción	Riesgos
I0000002	Planificar los trabajos para mantener el máximo de tiempo posible las protecciones	1
I0000003	Itinerarios preestablecidos y balizados para el personal	25
I0000004	Revisión y mantenimiento periódico de SPC	1
I0000008	Personal calificado para trabajos en altura	1
I0000011	Incorporar al proyecto medidas de protección para el montaje y mantenimiento de la instalación	1
I0000012	Asegurar las escaleras de mano	1
I0000013	Orden y limpieza	2 / 6
I0000015	Organización de las zonas de paso y almacenamiento	2 / 6
I0000029	No balancear las cargas suspendidas	11
I0000031	Para la manipulación de materiales voluminosos y/o pesados, solicitar un procedimiento de trabajo específico	11
I0000040	Formación del operario en el uso y mantenimiento de herramientas	9
I0000047	Planificación y procedimientos para la carga y descarga de materiales	11
I0000050	No trabajar ni estar en el radio de acción de las cargas suspendidas	11
I0000051	Adecuación de los recorridos de la maquinaria	12
I0000053	Procedimiento de utilización de la maquinaria	12
I0000056	Paletización y equipos ergonómicos	13
I0000060	Suspensión de los trabajos en condiciones extremas	14
I0000067	No trabajar cerca de líneas eléctricas con cables desnudos	16
I0000068	Elección y mantenimiento de las herramientas eléctricas	16

I0000070	Cumplimiento de la REBT en lo referente a equipos de protección	16
I0000071	Revisión de la puesta a tierra	16
I0000072	Realizar los trabajos sobre superficies secas	16
I0000074	Regar las zonas de trabajo	17
I0000079	Realizar los trabajos al aire libre, siempre a sotavento	14
I0000089	En cada caso, calcular el número de "cristal inactivo", según a la intensidad de la soldadura	19
I0000091	No soldar sobre contenedores de materiales inflamables o explosivos (pinturas, disolventes, etc.)	20 /21
I0000095	Impedir el contacto del acetileno con el cobre	20
I0000099	Establecer una zona de protección de radio 10 m, en trabajos de soldadura y corte con sierra radial	10 /20 /21
I0000104	Accesos y circulación independientes para personal y maquinaria	25
I0000105	Nivelar la maquinaria para la realización de la actividad	25
I0000106	El personal no debe descansar al lado de máquinas paradas	25
I0000107	Limitación de la velocidad de los vehículos	25
I0000117	No sobrepasar el peso máximo de 17 kg. en condiciones ideales de manipulación	13
I0000118	Circum. espec., trabajadores formados en proced. estab. manipular cargas hasta 40kg.,cond. seguras	13
I0000119	Comprobar el estado de los aislamientos	16
I0000120	Utilizar herramientas de doble aislamiento	16
I0000121	Comprobar que el interruptor diferencial no esté puenteado	16
I0000122	Enclavamientos en los interruptores para evitar puestas en tensión inadvertidas	16
I0000123	Asegurar la ausencia de tensión	16
I0000124	Abrir con corte visible todas las fuentes de tensión	16
I0000125	Comprobar el estado de los enclavamientos eléctricos y mecánicos en fase de pruebas	16
I0000126	Puesta a tierra y en cortocircuito de todas las fuentes de tensión	16
I0000127	Instalar interruptor principal cerca del lugar de soldadura para cortar corriente en caso necesario	16
I0000128	Comprobar el aislamiento de los cables de soldadura	16
I0000129	No cambiar los electrodos con las manos desprotegidas	15
I0000141	Almacenar las botellas de oxígeno y de acetileno por separado	20 /21
I0000142	Evitar que chispas producidas por soplete caigan sobre botellas, mangueras o productos combustibles	20 /21
I0000143	No realizar trabajos de soldadura en lugares que se almacenen materiales inflamables o combustibles	20 /21
I0000146	Mantener el lugar de trabajo libre de materiales combustibles	21
I0000147	Mantener grifos y manorreductores de botellas de oxígeno limpias de grasas, aceites y prod. combust.	21
I0000148	Revisar periód. estado mangueras, soplete, válvulas y manorreductor, para comprobar inexist. Fugas	21
I0000151	Para trabajos en altura utilizar plataformas elevadoras mecánicas o hidráulicas	1
I0000152	Utilizar medios mecánicos(grúas, transpalets, plataformas elevadoras) para manipular cargas	13
I0000154	Verificar nivel lumínico mínimo (250 lux) en itinerarios y zonas de trabajo	2
I0000158	Accesorios dieléctricos (escala, banqueta, andamio, pértiga tierra) si hay riesgo contacto eléctrico	16
I0000161	Verificar que las conexiones dela máquinas se hagan con enchufes reglamentarios	16
I0000165	Para manipular sistemas eléctricos, conexiones, etc., verificar que las líneas no están en tensión	16

G13.G03 INSTALACIONES DE MEDIA O ALTA TENSIÓN - MONTAJE DE LÍNEAS ENTERRADAS DE MEDIA O ALTA TENSIÓN
CAP. PRESUPUESTO:

- 1.12 Reposición de servicios afectados
- 1.13 Instalaciones

EXCAVACIÓN DE ZANJAS, DESCARGA EN OBRA DE BOBINAS, TENDIDO DE CABLES, UNIONES, ACABADOS Y CONEXIONES				
Evaluación de riesgos				
Id	Riesgo	P	G	E
1	CAIDA DE PERSONAS A DIFERENTE NIVEL Situación: Caída dentro de zanjas o pozos	1	2	2
2	CAIDA DE PERSONAS AL MISMO NIVEL Situación: Área de trabajo	2	1	2
3	CAIDA DE OBJETOS POR DESPLOME, HUNDIMIENTO O DERRUMBAMIENTO Situación: Desprendimiento de tierras de la zanja	1	3	3
4	CAIDA DE OBJETOS POR MANIPULACIÓN O DE MATERIALES TRANSPORTADOS Situación: Descarga en obra de materiales	2	2	3
5	CAIDA DE OBJETOS DESPRENDIDOS Situación: Trabajos simultáneos a diferentes niveles	1	2	2
6	PISADAS SOBRE OBJETOS Situación: Itinerarios en obra Área de trabajo	2	1	2

9	GOLPES CON OBJETOS O HERRAMIENTAS (CORTES) Situación: Manipulación de herramientas y corte de materiales	3	2	4
10	PROYECCIÓN DE FRAGMENTOS O PARTÍCULAS Situación: Manipulación y proyección de materiales	3	2	4
11	ATRAPADO POR O ENTRE OBJETOS Situación: Descarga de materiales	2	3	4
12	ATRAPADO POR VUELCO DE MÁQUINAS, TRACTORES O VEHÍCULOS Situación: Transporte y descarga de materiales	1	3	3
13	SOBRESFUERZOS Situación: Manipulación manual y transporte de elementos pesados	3	2	4
14	EXPOSICIÓN A CONDICIONES AMBIENTALES EXTREMAS Situación: trabajos en el exterior	1	2	2
15	CONTACTOS TÉRMICOS Situación: Operaciones de soldadura	3	2	4
16	EXPOSICIÓN A CONTACTOS ELÉCTRICOS Situación: Conexión Soldadura	2	3	4
17	INHALACIÓN O INGESTIÓN DE SUSTANCIAS NOCIVAS Situación: Polvo en el área de trabajo Gases de soldadura	2	3	4
19	EXPOSICIÓN A RADIACIONES , IONIZANTES O NO Y TÉRMICAS Situación: Arco eléctrico Soldadura	2	3	4
20	EXPLOSIONES Situación: Soldadura oxiacetilénica	2	3	4
21	INCENDIOS Situación: Operación de soldadura Existencia de instalaciones de gas enterradas	2	3	4
23	INUNDACIONES Situación: Existencia de instalaciones de distribución de agua enterradas	1	3	3
25	ATROPELLOS O GOLPES CON VEHÍCULOS Situación: Área de trabajo	2	2	3
26	EXPOSICIÓN A RUIDOS Situación: Maquinaria de excavación	1	2	2
27	EXPOSICIÓN A VIBRACIONES Situación: Maquinaria de excavación	2	1	2

P: Probabilidad (1,2,3) / G: Gravedad (1,2,3) / E: Evaluación (1,2,3,4,5)

EQUIPOS PROTECCIÓN INDIVIDUAL

Código	UM	Descripción	Riesgos
H1411117	u	Casco de seguridad para uso normal, anti golpes, de polietileno con un peso máximo de 400 g, con protectores auditivos, homologado según UNE-EN 812 y UNE-EN 352-3	1 /2 /3 /4 /5 /10 /11 /12 /21 /25 /26
H141511E	u	Casco de seguridad dieléctrico para baja tensión polietileno, homologado según UNE-EN 50365	1 /2 /3 /4 /5 /10 /11 /12 /16 /20 /21 /25
H1421110	u	Gafas de seguridad antiimpactos estándar, con montura universal, con visor transparente y tratamiento contra el empañamiento, homologadas según UNE-EN 167 y UNE-EN 168	10
H142AC60	u	Pantalla facial para soldadura eléctrica, con marco abatible de mano y soporte de poliéster reforzado con fibra de vidrio vulcanizada de 1,35 mm de espesor, con visor inactivo semioscuro con protección DIN 12, homologada según UNE-EN 175	19
H142BB00	u	Pantalla facial para proteger contra la proyección de partículas y al cebamiento de arcos eléctricos, de policarbonato transparente, abatible y para acoplarse al casco con arnés dieléctrico	10 /19
H1431101	u	Protector auditivo de tapón de espuma, homologado según UNE-EN 352-2 y UNE-EN 458	26
H1432012	u	Protector auditivo de auricular, acoplado a la cabeza con arnés y orejeras antiruido, homologado según UNE-EN 352-1 y UNE-EN 458	26
H14462N4	u	Semimáscara filtrante de protección contra partículas de eficacia media, tipo FFP, clase 2, (FFP2), no reutilizable (NR), según norma UNE-EN 149, sin válvulas	17
H144D205	u	Filtro contra partículas, identificado con banda de color blanco, homologado según UNE-EN 143 y UNE-EN 12083	17
H1459630	u	Par de guantes para soldador, con palma de piel, forro interior de algodón, y manga larga de seraje forrada de dril fuerte, homologados según UNE-EN 407 y UNE-EN 420	15
H145C002	u	Par de guantes de protección contra riesgos mecánicos comunes de construcción nivel 3,	9

		homologados según UNE-EN 388 y UNE-EN 420	
H145K4B9	u	Par de guantes de material aislante para trabajos eléctricos, clase 2, logotipo color amarillo, tensión máxima 17000 V, homologados según UNE-EN 420	16
H1463253	u	Par de botas dieléctricas resistentes a la humedad, de piel rectificada, con tobillera acolchada suela antideslizante y antiestática, cuña amortiguadora para el talón, lengüeta de fuelle, de desprendimiento rápido, sin herraje metálico, con puntera reforzada, homologadas según DIN 4843	3 /4 /5 /6 /14 /16 /23
H1465275	u	Par de botas bajas de seguridad industrial para trabajos de construcción en general, resistentes a la humedad, de piel rectificada, con tobillera acolchada, con puntera metálica, suela antideslizante, cuña amortiguadora de impactos en el talón y sin plantilla metálica, homologadas según UNE-EN ISO 20344, UNE-EN ISO 20345, UNE-EN ISO 20346 y UNE-EN ISO 20347	2 /3 /4 /5 /6 /9 /10 /11 /12 /14 /20 /25
H1465376	u	Par de botas bajas de seguridad industrial para soldador, resistentes a la humedad, de piel rectificada adobada al cromo, con tobillera acolchada, con lengüeta de mancha de desprendimiento rápido, puntera metálica, suela antideslizante, cuña amortiguadora de impactos en el talón y sin plantilla metálica, homologadas según UNE-EN ISO 20344, UNE-EN ISO 20345, UNE-EN ISO 20346 y UNE-EN ISO 20347	3 /4 /5 /6 /14 /15
H1474600	u	Cinturón antivibratorio, ajustable y de tejido transpirable	27
H147N000	u	Faja de protección dorsolumbar	13
H1481442	u	Mono de trabajo para montajes y/o trabajos mecánicos, de poliéster y algodón (65%-35%), color azul vergara, trama 240, con bolsillos interiores, homologada según UNE-EN 340	1 /2 /3 /4 /5 /10 /11 /12 /14 /15 /20 /21 /23 /25
H1481654	u	Mono de trabajo para soldadores y/o trabajadores de tubos, de algodón sanforizado (100%), color azul vergara, trama 320, con bolsillos interiores dotados de cremalleras metálicas, homologada según UNE-EN 340, UNE-EN 470-1 y UNE-EN 348	15
H1482422	u	Camisa de trabajo para montajes y/o trabajos mecánicos, soldadores y/o trabajadores de tubos, de poliéster y algodón (65%-35%), color azulado con bolsillos interiores, trama 240, homologada según UNE-EN 340	15
H1485800	u	Chaleco reflectante con tiras reflectantes en la cintura, en el pecho y en la espalda, homologada según UNE-EN 471	25
H1488580	u	Delantal para soldador, de seraje, homologado según UNE-EN 340, UNE-EN 470-1 y UNE-EN 348	15
H148B580	u	Par de manguitos con protección para hombros, para soldador, elaborado con seraje, homologados según UNE-EN 340, UNE-EN 470-1 y UNE-EN 348	15

MEDIOS AUXILIARES DE UTILIDAD PREVENTIVA

Código	UM	Descripción	Riesgos
HX11X022	u	Pasillo de protección prefabricado metálico con sistema de seguridad con todos los requisitos reglamentarios, de largo 2,5 m, de anchura 1,1 m, con pavimento de entramado de pletinas metálicas y rampas articuladas, barandillas metálicas reglamentarias	1

SISTEMAS DE PROTECCIÓN COLECTIVA

Código	UM	Descripción	Riesgos
H1522111	m	Barandilla de protección en el perímetro de la coronación de excavaciones, de altura 1 m, con travesaño superior, travesaño intermedio y montantes de tubo metálico de 2,3´´, zócalo de tabla de madera, anclada al terreno con dados de hormigón y con el desmontaje incluido	1
H152U000	m	Valla de advertencia o balizamiento de 1 m de altura con malla de polietileno naranja, fijada a 1 m del perímetro del forjado con soportes de acero alojados con agujeros al forjado	25
H152V017	m3	Barrera de seguridad contra desprendimientos en coronaciones de zanjas y excavaciones con las tierras dejadas al borde y con el desmontaje incluido	3
H153A9F1	u	Tope para descarga de camiones en excavaciones, de 4 m de anchura con tablón de madera y perfiles IPN 100 clavado al terreno y con el desmontaje incluido	4 /12 /25
H15B6006	u	Aislante de caucho para conductor de línea eléctrica en tensión, de longitud 3 m	16
HBBA005	u	Señal de prohibición, normalizada con pictograma negro sobre fondo blanco, de forma circular con bordes y banda transversal descendente de izquierda a derecha a 45°, en color rojo, diámetro 29 cm, con cartel explicativo rectangular, para ser vista hasta 12 m, fijada y con el desmontaje incluido	1 /2 /3 /4 /5 /6 /9 /10 /11 /12 /13 /14 /15 /16 /17 /19 /20 /21 /23 /25 /26 /27
HBBA8115	u	Señal de obligación, normalizada con pictograma blanco sobre fondo azul, de forma circular con bordes en color blanco, diámetro 29 cm, con cartel explicativo rectangular, para ser vista hasta 12 m, fijada y con el desmontaje incluido	1 /2 /3 /4 /5 /6 /9 /10 /11 /12 /13 /14 /15 /16 /17 /19 /20 /21 /23 /25 /26 /27
HBBAE001	u	Rótulo adhesivo (MIE-RAT.10) de maniobra para cuadro o pupitre de control eléctrico,	16

		adherido	
HBBAF004	u	Señal de advertencia, normalizada con pictograma negro sobre fondo amarillo, de forma triangular con el canto negro, lado mayor 41 cm, con cartel explicativo rectangular, para ser vista hasta 12 m de distancia, fijada y con el desmontaje incluido	1 /2 /3 /4 /5 /6 /9 /10 /11 /12 /13 /14 /15 /16 /17 /19 /20 /21 /23 /25 /26 /27
HM31161J	u	Extintor de polvo seco, de 6 kg de carga, con presión incorporada, pintado, con soporte en la pared y con el desmontaje incluido	20 /21

MEDIDAS PREVENTIVAS

Código	Descripción	Riesgos
I0000002	Planificar los trabajos para mantener el máximo de tiempo posible las protecciones	1
I0000003	Itinerarios preestablecidos y balizados para el personal	25
I0000004	Revisión y mantenimiento periódico de SPC	1
I0000012	Asegurar las escaleras de mano	1
I0000013	Orden y limpieza	2 /6
I0000015	Organización de las zonas de paso y almacenamiento	2 /6
I0000024	Ejecución de los trabajos en el interior de zanjas por equipos	3
I0000026	Planificación de recorridos y maniobras para máquinas y camiones	4
I0000028	Impedir el acceso de personal dentro del radio de acción de cargas suspendidas	4
I0000029	No balancear las cargas suspendidas	4 /11
I0000040	Formación del operario en el uso y mantenimiento de herramientas	9
I0000050	No trabajar ni estar en el radio de acción de las cargas suspendidas	11
I0000051	Adecuación de los recorridos de la maquinaria	12
I0000060	Suspensión de los trabajos en condiciones extremas	14
I0000067	No trabajar cerca de líneas eléctricas con cables desnudos	16
I0000068	Elección y mantenimiento de las herramientas eléctricas	16
I0000071	Revisión de la puesta a tierra	16
I0000072	Realizar los trabajos sobre superficies secas	16
I0000073	Disponer de cuadros eléctricos secundarios	16
I0000079	Realizar los trabajos al aire libre, siempre a sotavento	14
I0000091	No soldar sobre contenedores de materiales inflamables o explosivos (pinturas, disolventes, etc.)	20 /21
I0000096	No fumar	20 /21
I0000099	Establecer una zona de protección de radio 10 m, en trabajos de soldadura y corte con sierra radial	10 /20 /21
I0000104	Accesos y circulación independientes para personal y maquinaria	25
I0000105	Nivelar la maquinaria para la realización de la actividad	25
I0000106	El personal no debe descansar al lado de máquinas paradas	25
I0000107	Limitación de la velocidad de los vehículos	25
I0000108	Eliminar el ruido en origen	26
I0000110	Eliminar vibraciones en origen	27
I0000111	Revisar entibaciones en comenzar jornada trabajo. Precaución tras interrupciones >1día, lluvia o helada	3
I0000112	No apilar tierras en el borde de la zanja (d=h zanja en terreno arenoso; d=1/2h zanja otros terrenos)	3
I0000117	No sobrepasar el peso máximo de 17 kg. en condiciones ideales de manipulación	13
I0000119	Comprobar el estado de los aislamientos	16
I0000120	Utilizar herramientas de doble aislamiento	16
I0000121	Comprovar que el interruptor diferencial no esté puenteado	16
I0000122	Enclavamientos en los interruptores para evitar puestas en tensión inadvertidas	16
I0000123	Asegurar la ausencia de tensión	16
I0000124	Abrir con corte visible todas las fuentes de tensión	16
I0000125	Comprobar el estado de los enclavamientos eléctricos y mecánicos en fase de pruebas	16
I0000126	Puesta a tierra y en cortocircuito de todas las fuentes de tensión	16
I0000127	Instalar interruptor principal cerca del lugar de soldadura para cortar corriente en caso necesario	16
I0000128	Comprobar el aislamiento de los cables de soldadura	16
I0000129	No cambiar los electrodos con las manos desprotegidas	15
I0000142	Evitar que chispas producidas por soplete caigan sobre botellas, mangueras o productos combustibles	21
I0000143	No realizar trabajos de soldadura en lugares que se almacenen materiales inflamables o combustibles	20 /21
I0000146	Mantener el lugar de trabajo libre de materiales combustibles	21
I0000152	Utilizar medios mecánicos(grúas, transpalets, plataformas elevadoras) para manipular cargas	13
I0000155	Controlar la temperatura i velocidad del viento en las zonas de trabajo	14
I0000156	Detección redes instalaciones empotradas o enterradas	16 /20 /21 /23

G14

G14.G01

INSTALACIONES DE ALUMBRADO

INSTALACIONES DE ALUMBRADO

CAP. PRESUPUESTO:

- 1.13 Instalaciones

- 3.5 Alumbrado provisional

OPERACIONES DE MONTAJE, MOVIMIENTO DE SOPORTES Y LUMINARIAS, CONEXIONES DE LÍNEAS, CONEXIÓN A RED, PRUEBAS Y PUESTA EN MARCHA DE INSTALACIONES DE ALUMBRADO

Evaluación de riesgos

Id	Riesgo	P	G	E
1	CAIDA DE PERSONAS A DIFERENTE NIVEL Situación: OPERACIONES DE INSTALACIONS DE LUMINARIAS	2	3	4
2	CAIDA DE PERSONAS AL MISMO NIVEL Situación: SUPERFICIE DE TRABAJO	1	2	2
4	CAIDA DE OBJETOS POR MANIPULACIÓN O DE MATERIALES TRANSPORTADOS Situación: TRANSPORTE, MANIPULACIÓN Y COLOCACIÓN DE INSTALACIONES	1	2	2
9	GOLPES CON OBJETOS O HERRAMIENTAS (CORTES) Situación: USO DE HERRAMIENTAS MANUALES	2	1	2
10	PROYECCIÓN DE FRAGMENTOS O PARTÍCULAS Situación: PROCESOS DE COLOCACIÓN, ENCAJE DE ELEMENTOS	2	1	2
13	SOBRESFUERZOS Situación: ACARREO DE MATERIALES PESADOS	2	2	3
14	EXPOSICIÓN A CONDICIONES AMBIENTALES EXTREMAS Situación: TRABAJOS EN EXTERIORES	2	2	3
16	EXPOSICIÓN A CONTACTOS ELÉCTRICOS Situación: CONTACTOS DIRECTOS E INDIRECTOS PRUEBAS DE INSTALACIONES	2	3	4
25	ATROPELLOS O GOLPES CON VEHÍCULOS Situación: VEHÍCULOS PROPIOS Y AJENOS A LA OBRA	2	2	3

P: Probabilidad (1,2,3) / G: Gravedad (1,2,3) / E: Evaluación (1,2,3,4,5)

EQUIPOS PROTECCIÓN INDIVIDUAL

Código	UM	Descripción	Riesgos
H1411111	u	Casco de seguridad para uso normal, anti golpes, de polietileno con un peso máximo de 400 g, homologado según UNE-EN 812	1 /2 /4 /9 /10 /14 /16 /25
H1421110	u	Gafas de seguridad antiimpactos estándar, con montura universal, con visor transparente y tratamiento contra el empañamiento, homologadas según UNE-EN 167 y UNE-EN 168	10 /14
H142BA00	u	Pantalla facial para proteger contra la proyección de partículas y al cebamiento de arcos eléctricos, de policarbonato transparente, para acoplar al casco con arnés dieléctrico	10
H1431101	u	Protector auditivo de tapón de espuma, homologado según UNE-EN 352-2 y UNE-EN 458	14
H1459630	u	Par de guantes para soldador, con palma de piel, forro interior de algodón, y manga larga de seraje forrada de dril fuerte, homologados según UNE-EN 407 y UNE-EN 420	10
H145C002	u	Par de guantes de protección contra riesgos mecánicos comunes de construcción nivel 3, homologados según UNE-EN 388 y UNE-EN 420	1 /2 /4 /9 /10 /14 /25
H145K153	u	Par de guantes de material aislante para trabajos eléctricos, clase 00, logotipo color beige, tensión máxima 500 V, homologados según UNE-EN 420	16
H1463253	u	Par de botas dieléctricas resistentes a la humedad, de piel rectificada, con tobillera acolchada suela antideslizante y antiestática, cuña amortiguadora para el talón, lengüeta de fuelle, de desprendimiento rápido, sin herraje metálico, con puntera reforzada, homologadas según DIN 4843	16
H1465275	u	Par de botas bajas de seguridad industrial para trabajos de construcción en general, resistentes a la humedad, de piel rectificada, con tobillera acolchada, con puntera metálica, suela antideslizante, cuña amortiguadora de impactos en el talón y sin plantilla metálica, homologadas según UNE-EN ISO 20344, UNE-EN ISO 20345, UNE-EN ISO 20346 y UNE-EN ISO 20347	1 /2 /4 /9 /10 /14 /25
H147D405	u	Sistema anticaída compuesto por un arnés anticaída con tirantes, bandas secundarias, bandas subglúteas, bandas de muslo, apoyo dorsal para sujeción, elementos de ajuste, elemento dorsal de enganche de arnés anticaída y hebilla, incorporado a un subsistema anticaída de tipo deslizante sobre línea de anclaje flexible de longitud 10 m, homologado según UNE-EN 361, UNE-EN 362, UNE-EN 364, UNE-EN 365 y UNE-EN 353-2	1
H147K602	u	Sistema de sujeción en posición de trabajo y prevención de pérdida de equilibrio, compuesto de una banda de cintura, hebilla, apoyo dorsal, elementos de enganche, conector, elemento de amarre del sistema de ajuste de longitud, homologado según UNE-EN 358, UNE-EN 362,	1

UNE-EN 354 y UNE-EN 364			
H147N000	u	Faja de protección dorsolumbar	13
H1482422	u	Camisa de trabajo para montajes y/o trabajos mecánicos, soldadores y/o trabajadores de tubos, de poliéster y algodón (65%-35%), color azulado con bolsillos interiores, trama 240, homologada según UNE-EN 340	1 /2 /4 /9 /10 /14 /16 /25
H1483443	u	Pantalones de trabajo para montajes y/o trabajos mecánicos, de poliéster y algodón (65%-35%), color azul vergara, trama 240, con bolsillos interiores, homologados según UNE-EN 340	1 /2 /4 /9 /10 /14 /16 /25
H1485800	u	Chaleco reflectante con tiras reflectantes en la cintura, en el pecho y en la espalda, homologada según UNE-EN 471	4
H1486241	u	Parka tipo ingeniero, de poliéster acolchado con material aislante, bolsillos exteriores	14
H1487460	u	Impermeable con chaqueta, capucha y pantalones, para obras públicas, de PVC soldado de 0,4 mm de espesor, de color vivo, homologado según UNE-EN 340	14

SISTEMAS DE PROTECCIÓN COLECTIVA

Código	UM	Descripción	Riesgos
H1512013	m2	Protección colectiva vertical de los laterales de los huecos de las escaleras en toda la altura con red-telón normalizada (UNE-EN 1263-1) de poliamida no regenerada, de tenacidad alta anudada con cuerda perimetral de poliamida, anclaje de fleje perforado y clavo de impacto de acero y cuerda de cosido de 6 mm de diámetro y con el desmontaje incluido	1
H151A1K1	m2	Protección colectiva horizontal de huecos con red para protecciones superficiales contra caídas, de hilo trenzado de poliamida no regenerada, de tenacidad alta, de 4 mm de diámetro, 80x80 mm de paso de malla, cuerda perimetral de poliamida de 12 mm de diámetro anudada a la red, fijada con fleje y tacos de expansión y con el desmontaje incluido	1
H151AJ01	m2	Protección horizontal de oberturas, menores de 1 m de diámetro, en forjados, con madera y con el desmontaje incluido	1
H1521431	m	Barandilla de protección para escaleras, de altura 1 m, con travesaño de tablón de madera fijada con soportes de montante metálico con mordaza para el forjado y con el desmontaje incluido	1
H152J105	m	Cable fiador para el cinturón de seguridad, fijado en anclajes de servicio y con el desmontaje incluido	1
H152M671	m	Barandilla de protección prefabricada para huecos de ascensor, de altura 1 m, fijada con tornillos de retacado a las jambas de fábrica y con el desmontaje incluido	1
H152N681	m	Barandilla de protección sobre forjado o losa, de altura 1 m, embrochalada en el zuncho perimetral de hormigón cada 2,5 m y con el desmontaje incluido	1
H15B0007	u	Pantalla aislante para trabajos en zonas de influencia de líneas eléctricas en tensión	16
H15B6006	u	Aislante de caucho para conductor de línea eléctrica en tensión, de longitud 3 m	16
HBBA005	u	Señal de prohibición, normalizada con pictograma negro sobre fondo blanco, de forma circular con bordes y banda transversal descendente de izquierda a derecha a 45°, en color rojo, diámetro 29 cm, con cartel explicativo rectangular, para ser vista hasta 12 m, fijada y con el desmontaje incluido	1 /2 /4 /9 /10 /13 /14 /16 /25
HBBAB115	u	Señal de obligación, normalizada con pictograma blanco sobre fondo azul, de forma circular con bordes en color blanco, diámetro 29 cm, con cartel explicativo rectangular, para ser vista hasta 12 m, fijada y con el desmontaje incluido	1 /2 /4 /9 /10 /13 /14 /16 /25
HBBAF004	u	Señal de advertencia, normalizada con pictograma negro sobre fondo amarillo, de forma triangular con el canto negro, lado mayor 41 cm, con cartel explicativo rectangular, para ser vista hasta 12 m de distancia, fijada y con el desmontaje incluido	1 /2 /4 /9 /10 /13 /14 /16 /25
HBBJ0002	u	Semáforo de policarbonato, con sistema óptico de diámetro 210 mm con una cara y un foco, óptica normal y lente de color ámbar normal de vehículos 11/200, instalado y con el desmontaje incluido	25

MEDIDAS PREVENTIVAS

Código	Descripción	Riesgos
I0000004	Revisión y mantenimiento periódico de SPC	1 /25
I0000005	Integrar la seguridad al diseño arquitectónico	1
I0000011	Incorporar al proyecto medidas de protección para el montaje y mantenimiento de la instalación	1
I0000013	Orden y limpieza	2
I0000014	Preparación y mantenimiento de las superficies de trabajo	2
I0000015	Organización de las zonas de paso y almacenamiento	2
I0000025	Planificación de áreas y lugares de trabajo	4
I0000026	Planificación de recorridos y maniobras para máquinas y camiones	4 /25
I0000027	Elección de los medios auxiliares de mantenimiento	4
I0000028	Impedir el acceso de personal dentro del radio de acción de cargas suspendidas	4
I0000029	No balancear las cargas suspendidas	4
I0000038	Substituir lo manual por lo mecánico	9 /10

I0000039	Planificación de compra y programa de mantenimiento de herramientas	9
I0000040	Formación del operario en el uso y mantenimiento de herramientas	9
I0000045	Formación	10 /13
I0000055	Elección de equipos de mantenimiento	13
I0000056	Paletización y equipos ergonómicos	13
I0000059	Elección de los materiales alternativos poco pesados y más manejables	13
I0000060	Suspensión de los trabajos en condiciones extremas	14
I0000061	Rotación de los lugares de trabajo	14
I0000062	Planificar los trabajos para realizarlos en zonas protegidas	14
I0000063	En caso de viento, apuntalamiento y fijación de todos los elementos inestables	14
I0000064	Suspensión de los trabajos en cubiertas inclinadas con viento superior a 40 km/h	14
I0000067	No trabajar cerca de líneas eléctricas con cables desnudos	16
I0000068	Elección y mantenimiento de las herramientas eléctricas	16
I0000069	Formación y habilitación específica para cada herramienta	16
I0000070	Cumplimiento de la REBT en lo referente a equipos de protección	16
I0000071	Revisión de la puesta a tierra	16
I0000072	Realizar los trabajos sobre superficies secas	16
I0000073	Disponer de cuadros eléctricos secundarios	16
I0000103	Planificación de las áreas de trabajo	25
I0000104	Accesos y circulación independientes para personal y maquinaria	25
I0000105	Nivelar la maquinaria para la realización de la actividad	25
I0000106	El personal no debe descansar al lado de máquinas paradas	25
I0000107	Limitación de la velocidad de los vehículos	25
I0000151	Para trabajos en altura utilizar plataformas elevadoras mecánicas o hidráulicas	1 /4
I0000152	Utilizar medios mecánicos(grúas, transpalets, plataformas elevadoras) para manipular cargas	4 /13
I0000154	Verificar nivel lumínico mínimo (250 lux) en itinerarios y zonas de trabajo	2 /25
I0000155	Controlar la temperatura i velocidad del viento en las zonas de trabajo	14
I0000158	Accesorios dieléctricos (escala, banqueta, andamio, pértiga tierra) si hay riesgo contacto eléctrico	16
I0000161	Verificar que las conexiones dela máquinas se hagan con enchufes reglamentarios	16
I0000165	Para manipular sistemas eléctricos, conexiones, etc., verificar que las líneas no están en tensión	16

G15	INSTALACIONES DE GAS COMBUSTIBLE Y OTROS GASES Y FLUIDOS
G15.G01	INSTALACIONES DE GAS COMBUSTIBLE Y OTROS GASES Y FLUIDOS
	CAP. PRESUPUESTO:
	- 1.13 Reposición de servicios afectados
OPERACIONES DE MONTAJE, MOVIMIENTO DE EQUIPOS, CONEXIONES DE TUBERÍAS, CONEXIÓN ELÉCTRICA, PRUEBAS DE PRESIÓN Y PUESTA EN FUNCIONAMIENTO DE INSTALACIONES DE GAS COMBUSTIBLE Y OTROS GASES Y FLUIDOS	

Evaluación de riesgos				
Id	Riesgo	P	G	E
1	CAIDA DE PERSONAS A DIFERENTE NIVEL Situación: TRABAJOS EN ALTURA PARA EL MONTAJE DE EQUIPOS (DEPÓSITOS, VÁLVULAS,ETC.)	2	3	4
2	CAIDA DE PERSONAS AL MISMO NIVEL Situación: ITINERARIOS EN OBRA	1	2	2
4	CAIDA DE OBJETOS POR MANIPULACIÓN O DE MATERIALES TRANSPORTADOS Situación: EN MANIPULACIÓN DE HERRAMIENTAS Y EQUIPOS EN MANTENIMIENTO DE MATERIALES	1	3	3
6	PISADAS SOBRE OBJETOS Situación: EN ITINERARIOS EN OBRA	2	1	2
9	GOLPES CON OBJETOS O HERRAMIENTAS (CORTES) Situación: CON EQUIPOS, HERRAMIENTAS EN PROCESO DE DESEMBALAJE DE EQUIPOS	3	1	3
10	PROYECCIÓN DE FRAGMENTOS O PARTÍCULAS Situación: PARA USO DE RADIAL EN PRUEBAS DE CARGA FIJACIÓN DE SOPORTES SOLDADURA ELÉCTRICA	3	2	4
11	ATRAPADO POR O ENTRE OBJETOS Situación: EN LA COLOCACIÓN DE ELEMENTOS PESADOS (DEPÓSITOS)	2	2	3
12	ATRAPADO POR VUELCO DE MÁQUINAS, TRACTORES O VEHÍCULOS Situación: EN LA COLOCACIÓN DE ELEMENTOS PESADOS (DEPÓSITOS)	1	3	3
13	SOBRESFUERZOS	2	2	3

	Situación: MANIPULACIÓN MANUAL			
14	EXPOSICIÓN A CONDICIONES AMBIENTALES EXTREMAS Situación: TRABAJOS EN EL EXTERIOR Y SITIOS CERRADOS	2	2	3
15	CONTACTOS TÉRMICOS Situación: SOLDADURAS PARA FLUIDOS CALIENTES	2	2	3
16	EXPOSICIÓN A CONTACTOS ELÉCTRICOS Situación: CONTACTOS DIRECTOS E INDIRECTOS	1	3	3
17	INHALACIÓN O INGESTIÓN DE SUSTANCIAS NOCIVAS Situación: GASES SOLDADURA ELÉCTRICA FUGAS DE GAS GASES DE COMBUSTIÓN EN SITIOS CERRADOS USO DE RADIAL	2	3	4
18	CONTACTOS CON SUSTANCIAS NOCIVAS (CÁUSTICAS, CORROSIVAS, IRTANTES O ALERGÉNICAS) Situación: COLAS LICUADOS DEL PETRÓLEO	1	2	2
20	EXPLOSIONES Situación: OXIACETILENO PRUEBAS DE CARGA RECIPIENTES A PRESIÓN	1	3	3
21	INCENDIOS Situación: PARA CHISPAS EN PROCESO DE PURGAGE PARA FUGAS DE COMBUSTIBLE PARA TRABAJOS DE SOLDADURA	1	3	3

P: Probabilidad (1,2,3) / G: Gravedad (1,2,3) / E: Evaluación (1,2,3,4,5)

EQUIPOS PROTECCIÓN INDIVIDUAL

Código	UM	Descripción	Riesgos
H1411111	u	Casco de seguridad para uso normal, anti golpes, de polietileno con un peso máximo de 400 g, homologado según UNE-EN 812	1 /2 /4 /6 /9 /10 /11 /12 /14 /15 /16 /18 /20 /21
H1421110	u	Gafas de seguridad antiimpactos estándar, con montura universal, con visor transparente y tratamiento contra el empañamiento, homologadas según UNE-EN 167 y UNE-EN 168	10 /14 /18
H142AC60	u	Pantalla facial para soldadura eléctrica, con marco abatible de mano y soporte de poliéster reforzado con fibra de vidrio vulcanizada de 1,35 mm de espesor, con visor inactivo semioscuro con protección DIN 12, homologada según UNE-EN 175	10
H1431101	u	Protector auditivo de tapón de espuma, homologado según UNE-EN 352-2 y UNE-EN 458	14
H1445003	u	Mascarilla buco-nasal de goma o silicona, con filtros intercambiables, para protección respiratoria, homologada según UNE-EN 140	17
H1459630	u	Par de guantes para soldador, con palma de piel, forro interior de algodón, y manga larga de serraje forrada de dril fuerte, homologados según UNE-EN 407 y UNE-EN 420	10 /15
H145C002	u	Par de guantes de protección contra riesgos mecánicos comunes de construcción nivel 3, homologados según UNE-EN 388 y UNE-EN 420	1 /2 /4 /6 /9 /10 /11 /12 /14 /20 /21
H145E003	u	Par de guantes contra agentes químicos y microorganismos, homologados según UNE-EN 374-1, -2, -3 y UNE-EN 420	18
H145K153	u	Par de guantes de material aislante para trabajos eléctricos, clase 00, logotipo color beige, tensión máxima 500 V, homologados según UNE-EN 420	16
H1463253	u	Par de botas dieléctricas resistentes a la humedad, de piel rectificada, con tobillera acolchada suela antideslizante y antiestática, cuña amortiguadora para el talón, lengüeta de fuelle, de desprendimiento rápido, sin herraje metálico, con puntera reforzada, homologadas según DIN 4843	16
H1465275	u	Par de botas bajas de seguridad industrial para trabajos de construcción en general, resistentes a la humedad, de piel rectificada, con tobillera acolchada, con puntera metálica, suela antideslizante, cuña amortiguadora de impactos en el talón y sin plantilla metálica, homologadas según UNE-EN ISO 20344, UNE-EN ISO 20345, UNE-EN ISO 20346 y UNE-EN ISO 20347	1 /2 /4 /6 /9 /10 /11 /14 /15 /18 /20 /21
H147D405	u	Sistema anticaída compuesto por un arnés anticaída con tirantes, bandas secundarias, bandas subglúteas, bandas de muslo, apoyo dorsal para sujeción, elementos de ajuste, elemento dorsal de enganche de arnés anticaída y hebilla, incorporado a un subsistema anticaída de tipo deslizante sobre línea de anclaje flexible de longitud 10 m, homologado según UNE-EN 361, UNE-EN 362, UNE-EN 364, UNE-EN 365 y UNE-EN 353-2	1
H147K602	u	Sistema de sujeción en posición de trabajo y prevención de pérdida de equilibrio, compuesto de una banda de cintura, hebilla, apoyo dorsal, elementos de enganche, conector, elemento de amarre del sistema de ajuste de longitud, homologado según UNE-EN 358, UNE-EN 362, UNE-EN 354 y UNE-EN 364	1

H147N000	u	Faja de protección dorsolumbar	13
H1481442	u	Mono de trabajo para montajes y/o trabajos mecánicos, de poliéster y algodón (65%-35%), color azul vergara, trama 240, con bolsillos interiores, homologada según UNE-EN 340	1 /2 /4 /6 /9 /11 /14 /15 /18 /20 /21
H1481654	u	Mono de trabajo para soldadores y/o trabajadores de tubos, de algodón sanforizado (100%), color azul vergara, trama 320, con bolsillos interiores dotados de cremalleras metálicas, homologada según UNE-EN 340, UNE-EN 470-1 y UNE-EN 348	10
H1482422	u	Camisa de trabajo para montajes y/o trabajos mecánicos, soldadores y/o trabajadores de tubos, de poliéster y algodón (65%-35%), color azulado con bolsillos interiores, trama 240, homologada según UNE-EN 340	14
H1485800	u	Chaleco reflectante con tiras reflectantes en la cintura, en el pecho y en la espalda, homologada según UNE-EN 471	4 /11 /12
H1486241	u	Parka tipo ingeniero, de poliéster acolchado con material aislante, bolsillos exteriores	14
H1487460	u	Impermeable con chaqueta, capucha y pantalones, para obras públicas, de PVC soldado de 0,4 mm de espesor, de color vivo, homologado según UNE-EN 340	14
H1488580	u	Delantal para soldador, de serraje, homologado según UNE-EN 340, UNE-EN 470-1 y UNE-EN 348	10

MEDIOS AUXILIARES DE UTILIDAD PREVENTIVA

Código	UM	Descripción	Riesgos
HX11X003	u	Andamio modular con estructura tubular y sistema de seguridad con todos los requisitos reglamentarios en previsión de caídas para la realización de estructuras, cerramientos, cubiertas, y otros trabajos en altura	1
HX11X004	u	Barandilla definitiva, prevista en proyecto, para protección de caídas a diferente nivel	1
HX11X019	m	Marquesina de protección en voladizo en andamio tubular con sistema de seguridad con todos los requisitos reglamentarios, normalizada e incorporada UNE-EN 12810-1 (HD-1000)	4
HX11X021	u	Pasillo de protección prefabricado metálico con sistema de seguridad con todos los requisitos reglamentarios, de largo 2,5 m, de anchura 1,1 m, con pavimento de entramado de pletinas metálicas y rampas articuladas, barandillas metálicas reglamentarias, montantes de 2 m de altura, techo de chapa de acero de 3 mm de grosor	4

SISTEMAS DE PROTECCIÓN COLECTIVA

Código	UM	Descripción	Riesgos
H1512010	m2	Protección de proyección de partículas incandescentes con manta ignífuga, red de seguridad normalizada (UNE-EN 1263-1) poliamida no regenerada, de tenacidad alta, anudada con cuerda perimetral de poliamida y cuerda de cosido de 12 mm de diámetro y con el desmontaje incluido	10 /15 /21
H1512013	m2	Protección colectiva vertical de los laterales de los huecos de las escaleras en toda la altura con red-telón normalizada (UNE-EN 1263-1) de poliamida no regenerada, de tenacidad alta anudada con cuerda perimetral de poliamida, anclaje de fleje perforado y clavo de impacto de acero y cuerda de cosido de 6 mm de diámetro y con el desmontaje incluido	1
H151A1K1	m2	Protección colectiva horizontal de huecos con red para protecciones superficiales contra caídas, de hilo trenzado de poliamida no regenerada, de tenacidad alta, de 4 mm de diámetro, 80x80 mm de paso de malla, cuerda perimetral de poliamida de 12 mm de diámetro anudada a la red, fijada con fleje y tacos de expansión y con el desmontaje incluido	1
H151AJ01	m2	Protección horizontal de oberturas, menores de 1 m de diámetro, en forjados, con madera y con el desmontaje incluido	1
H1521431	m	Barandilla de protección para escaleras, de altura 1 m, con travesaño de tablón de madera fijada con soportes de montante metálico con mordaza para el forjado y con el desmontaje incluido	1
H152J105	m	Cable fiador para el cinturón de seguridad, fijado en anclajes de servicio y con el desmontaje incluido	1
H152M671	m	Barandilla de protección prefabricada para huecos de ascensor, de altura 1 m, fijada con tornillos de retacado a las jambas de fábrica y con el desmontaje incluido	1
H152N681	m	Barandilla de protección sobre forjado o losa, de altura 1 m, embrochalada en el zuncho perimetral de hormigón cada 2,5 m y con el desmontaje incluido	1
H152U000	m	Valla de advertencia o balizamiento de 1 m de altura con malla de polietileno naranja, fijada a 1 m del perímetro del forjado con soportes de acero alojados con agujeros al forjado	18
H153A9F1	u	Tope para descarga de camiones en excavaciones, de 4 m de anchura con tablón de madera y perfiles IPN 100 clavado al terreno y con el desmontaje incluido	12
H15A2017	u	Extractor localizado de gases contaminantes en trabajos de soldadura con velocidad de captura de 0,5 a 1 m/s, colocado	17

H15B0007	u	Pantalla aislante para trabajos en zonas de influencia de líneas eléctricas en tensión	16
H15B6006	u	Aislante de caucho para conductor de línea eléctrica en tensión, de longitud 3 m	16
HBBA005	u	Señal de prohibición, normalizada con pictograma negro sobre fondo blanco, de forma circular con bordes y banda transversal descendente de izquierda a derecha a 45°, en color rojo, diámetro 29 cm, con cartel explicativo rectangular, para ser vista hasta 12 m, fijada y con el desmontaje incluido	1 /2 /4 /6 /9 /10 /11 /12 /13 /14 /15 /16 /17 /18 /20 /21
HBBA007	u	Señal de prohibición, normalizada con pictograma negro sobre fondo blanco, de forma circular con bordes y banda transversal descendente de izquierda a derecha a 45°, en color rojo, diámetro 10 cm, con cartel explicativo rectangular, para ser vista hasta 3 m, fijada y con el desmontaje incluido	1
HBBAB115	u	Señal de obligación, normalizada con pictograma blanco sobre fondo azul, de forma circular con bordes en color blanco, diámetro 29 cm, con cartel explicativo rectangular, para ser vista hasta 12 m, fijada y con el desmontaje incluido	1 /2 /4 /6 /9 /10 /11 /12 /13 /14 /15 /16 /17 /18 /20 /21
HBBA005	u	Señal indicativa de la ubicación de equipos de extinción de incendios, normalizada con pictograma blanco sobre fondo rojo, de forma rectangular o cuadrada, lado mayor 29 cm, para ser vista hasta 12 m de distancia, fijada y con el desmontaje incluido	20 /21
HBBAE001	u	Rótulo adhesivo (MIE-RAT.10) de maniobra para cuadro o pupitre de control eléctrico, adherido	16
HBBAF004	u	Señal de advertencia, normalizada con pictograma negro sobre fondo amarillo, de forma triangular con el canto negro, lado mayor 41 cm, con cartel explicativo rectangular, para ser vista hasta 12 m de distancia, fijada y con el desmontaje incluido	1 /2 /4 /6 /9 /10 /11 /12 /13 /14 /15 /16 /17 /18 /20 /21
HM31161J	u	Extintor de polvo seco, de 6 kg de carga, con presión incorporada, pintado, con soporte en la pared y con el desmontaje incluido	10 /20 /21

MEDIDAS PREVENTIVAS

Código	Descripción	Riesgos
I0000003	Itinerarios preestablecidos y balizados para el personal	1
I0000004	Revisión y mantenimiento periódico de SPC	1
I0000006	Diseño y estudio de las medidas preventivas en fase de proyecto	1
I0000007	Adoptar las medidas preventivas necesarias para el correcto mantenimiento posterior	1
I0000012	Asegurar las escaleras de mano	1
I0000013	Orden y limpieza	2 /6 /17
I0000014	Preparación y mantenimiento de las superficies de trabajo	2 /6
I0000015	Organización de las zonas de paso y almacenamiento	2 /6
I0000020	No realizar trabajos en la misma vertical	4
I0000025	Planificación de áreas y lugares de trabajo	4
I0000026	Planificación de recorridos y maniobras para máquinas y camiones	4
I0000027	Elección de los medios auxiliares de mantenimiento	4
I0000028	Impedir el acceso de personal dentro del radio de acción de cargas suspendidas	4
I0000029	No balancear las cargas suspendidas	4
I0000030	Suspender y levantar las cargas dentro del envoltente o flejes originales	4 /11
I0000031	Para la manipulación de materiales voluminosos y/o pesados, solicitar un procedimiento de trabajo específico	4
I0000033	Solicitar habilitación profesional del personal encargado del mantenimiento de la obra	4
I0000038	Substituir lo manual por lo mecánico	9
I0000039	Planificación de compra y programa de mantenimiento de herramientas	9 /11
I0000040	Formación del operario en el uso y mantenimiento de herramientas	9
I0000042	Evitar procesos de manipulación de materiales en la obra	9
I0000044	Evitar procesos de corte de materiales en la obra	10
I0000045	Formación	10 /12 /13 /18 /21
I0000046	Evitar procesos de ajuste en la obra	10
I0000047	Planificación y procedimientos para la carga y descarga de materiales	11
I0000050	No trabajar ni estar en el radio de acción de las cargas suspendidas	11
I0000051	Adecuación de los recorridos de la maquinaria	12
I0000053	Procedimiento de utilización de la maquinaria	12
I0000054	Uso de apoyos hidráulicos	12
I0000055	Elección de equipos de mantenimiento	13
I0000056	Paletización y equipos ergonómicos	13
I0000058	Adaptar el trabajo a las características individuales de la persona que la realiza	13
I0000059	Elección de los materiales alternativos poco pesados y más manejables	13
I0000060	Suspensión de los trabajos en condiciones extremas	14
I0000061	Rotación de los lugares de trabajo	14 /17

I0000062	Planificar los trabajos para realizarlos en zonas protegidas	14
I0000065	Evitar proceso de soldadura en la obra	15
I0000067	No trabajar cerca de líneas eléctricas con cables desnudos	16
I0000068	Elección y mantenimiento de las herramientas eléctricas	16
I0000069	Formación y habilitación específica para cada herramienta	16
I0000070	Cumplimiento de la REBT en lo referente a equipos de protección	16
I0000071	Revisión de la puesta a tierra	16
I0000072	Realizar los trabajos sobre superficies secas	16
I0000073	Disponer de cuadros eléctricos secundarios	16
I0000078	Evitar procesos de división de material en seco	17
I0000079	Realizar los trabajos al aire libre, siempre a sotavento	17
I0000080	Elección de los materiales en el diseño del proyecto	17
I0000082	Aislamiento del proceso	17
I0000083	Dispositivos de alarma	17
I0000085	Ventilación de las zonas de trabajo	17
I0000086	Substituir los materiales con sustancias nocivas	17 /18
I0000091	No soldar sobre contenedores de materiales inflamables o explosivos (pinturas, disolventes, etc.)	20
I0000092	Utilizar agua jabonosa para detectar escapes de gas	20
I0000093	Evitar uniones de mangueras con alambres	20
I0000094	Revisión periódica de los equipos de trabajo	20
I0000095	Impedir el contacto del acetileno con el cobre	20
I0000096	No fumar	20
I0000099	Establecer una zona de protección de radio 10 m, en trabajos de soldadura y corte con sierra radial	20 /21
I0000151	Para trabajos en altura utilizar plataformas elevadoras mecánicas o hidráulicas	1
I0000152	Utilizar medios mecánicos(grúas, transpalets, plataformas elevadoras) para manipular cargas	4 /11 /13
I0000154	Verificar nivel lumínico mínimo (250 lux) en itinerarios y zonas de trabajo	2 /6 /9
I0000155	Controlar la temperatura i velocidad del viento en las zonas de trabajo	14
I0000158	Accesorios dieléctricos (escala, banqueta, andamio, pértiga tierra) si hay riesgo contacto eléctrico	16
I0000159	Para manipular cargas largas con grúa, utilizar viga de reparto	4
I0000160	Trasladar materiales con la grúa dentro de una caja o sarcófago	4
I0000161	Verificar que las conexiones dela máquinas se hagan con enchufes reglamentarios	16
I0000165	Para manipular sistemas eléctricos, conexiones, etc., verificar que las líneas no están en tensión	16 /21

G16

G16.G01

INSTALACIONES CONTRA INCENDIOS Y DE SEGURIDAD

APARATOS

CAP. PRESUPUESTO:

- 1.13 Instalaciones

INSTALACIÓN DE APARATOS Y SISTEMAS DE PROTECCIÓN CONTRA INCENDIOS Y DE SEGURIDAD PATRIMONIAL

Evaluación de riesgos

Id	Riesgo	P	G	E
1	CAIDA DE PERSONAS A DIFERENTE NIVEL Situación: ITINERARIOS EN OBRA TRABAJOS EN ALTURA	1	3	3
2	CAIDA DE PERSONAS AL MISMO NIVEL Situación: ITINERARIOS EN OBRA ÁREA DE TRABAJO	1	2	2
4	CAIDA DE OBJETOS POR MANIPULACIÓN O DE MATERIALES TRANSPORTADOS Situación: MANIPULACIÓN DE ACOPIOS	1	3	3
6	PISADAS SOBRE OBJETOS Situación: ITINERARIOS EN OBRA ÁREA DE TRABAJO	1	1	1
9	GOLPES CON OBJETOS O HERRAMIENTAS (CORTES) Situación: HERRAMIENTAS	1	1	1
10	PROYECCIÓN DE FRAGMENTOS O PARTÍCULAS Situación: AL PERFORAR, TALADRAR, FIJAR, BASES Y APARATOS	1	1	1
13	SOBRESFUERZOS Situación: MANIPULACIÓN MANUAL	1	2	2
14	EXPOSICIÓN A CONDICIONES AMBIENTALES EXTREMAS Situación: TRABAJOS EN EL EXTERIOR	1	1	1
16	EXPOSICIÓN A CONTACTOS ELÉCTRICOS Situación: CONTACTOS DIRECTOS E INDIRECTOS	1	2	2

P: Probabilidad (1,2,3) / G: Gravedad (1,2,3) / E: Evaluación (1,2,3,4,5)				
EQUIPOS PROTECCIÓN INDIVIDUAL				
Código	UM	Descripción	Riesgos	
H1411111	u	Casco de seguridad para uso normal, anti golpes, de polietileno con un peso máximo de 400 g, homologado según UNE-EN 812	1 /2 /4 /6 /9 /10 /14 /16	
H1421110	u	Gafas de seguridad antiimpactos estándar, con montura universal, con visor transparente y tratamiento contra el empañamiento, homologadas según UNE-EN 167 y UNE-EN 168	16	
H145C002	u	Par de guantes de protección contra riesgos mecánicos comunes de construcción nivel 3, homologados según UNE-EN 388 y UNE-EN 420	1 /2 /4 /6 /9 /10 /14	
H145K153	u	Par de guantes de material aislante para trabajos eléctricos, clase 00, logotipo color beige, tensión máxima 500 V, homologados según UNE-EN 420	16	
H1463253	u	Par de botas dieléctricas resistentes a la humedad, de piel rectificada, con tobillera acolchada suela antideslizante y antiestática, cuña amortiguadora para el talón, lengüeta de fuelle, de desprendimiento rápido, sin herraje metálico, con puntera reforzada, homologadas según DIN 4843	16	
H1465275	u	Par de botas bajas de seguridad industrial para trabajos de construcción en general, resistentes a la humedad, de piel rectificada, con tobillera acolchada, con puntera metálica, suela antideslizante, cuña amortiguadora de impactos en el talón y sin plantilla metálica, homologadas según UNE-EN ISO 20344, UNE-EN ISO 20345, UNE-EN ISO 20346 y UNE-EN ISO 20347	1 /2 /4 /6 /9 /10 /14	
H147D405	u	Sistema anticaída compuesto por un arnés anticaída con tirantes, bandas secundarias, bandas subglúteas, bandas de muslo, apoyo dorsal para sujeción, elementos de ajuste, elemento dorsal de enganche de arnés anticaída y hebilla, incorporado a un subsistema anticaída de tipo deslizante sobre línea de anclaje flexible de longitud 10 m, homologado según UNE-EN 361, UNE-EN 362, UNE-EN 364, UNE-EN 365 y UNE-EN 353-2	1	
H147L015	u	Instrumento de anclaje para equipo de protección individual contra caída de altura, homologado según UNE-EN 795, con fijación con taco mecánico	1	
H147N000	u	Faja de protección dorsolumbar	13	
H1481442	u	Mono de trabajo para montajes y/o trabajos mecánicos, de poliéster y algodón (65%-35%), color azul vergara, trama 240, con bolsillos interiores, homologada según UNE-EN 340	1 /2 /4 /6 /9 /10 /14 /16	
H1485800	u	Chaleco reflectante con tiras reflectantes en la cintura, en el pecho y en la espalda, homologada según UNE-EN 471	4 /14	
H1487460	u	Impermeable con chaqueta, capucha y pantalones, para obras públicas, de PVC soldado de 0,4 mm de espesor, de color vivo, homologado según UNE-EN 340	14	
H1489890	u	Chaqueta de trabajo para montajes y/o trabajos mecánicos, de poliéster y algodón (65%-35%), color azul vergara, trama 240, con bolsillos, homologada según UNE-EN 340	14	

MEDIOS AUXILIARES DE UTILIDAD PREVENTIVA

Código	UM	Descripción	Riesgos
HX11X004	u	Barandilla definitiva, prevista en proyecto, para protección de caídas a diferente nivel	1
HX11X005	u	Escalera modular de estructura porticada, para acceder a cotas de diferente nivel, superiores a 7 m con sistema de seguridad integrado	1

SISTEMAS DE PROTECCIÓN COLECTIVA

Código	UM	Descripción	Riesgos
H15118D1	m2	Protección con vela lona de polietileno para protecciones superficiales contra caídas, con malla de refuerzo y ojales perimetrales, cuerda de sujeción, de diámetro 12 mm, con el desmontaje incluido	1
H1512013	m2	Protección colectiva vertical de los laterales de los huecos de las escaleras en toda la altura con red-telón normalizada (UNE-EN 1263-1) de poliamida no regenerada, de tenacidad alta anudada con cuerda perimetral de poliamida, anclaje de fleje perforado y clavo de impacto de acero y cuerda de cosido de 6 mm de diámetro y con el desmontaje incluido	1
H15151A1	m2	Protección colectiva vertical de andamio tubular con red para protecciones superficiales contra caídas, de hilo trenzado de poliamida no regenerada, de tenacidad alta, de 4 mm de diámetro, 80x80 mm de paso de malla, cuerda perimetral de poliamida de 12 mm de diámetro anudada a la red, cuerda de sujeción de 6 mm de diámetro y con el desmontaje incluido	1
H151A1K1	m2	Protección colectiva horizontal de huecos con red para protecciones superficiales contra caídas, de hilo trenzado de poliamida no regenerada, de tenacidad alta, de 4 mm de diámetro, 80x80 mm de paso de malla, cuerda perimetral de poliamida de 12 mm de diámetro anudada a la red, fijada con fleje y tacos de expansión y con el desmontaje incluido	1
H151AJ01	m2	Protección horizontal de oberturas, menores de 1 m de diámetro, en forjados, con madera y con el desmontaje incluido	1

H152J105	m	Cable fiador para el cinturón de seguridad, fijado en anclajes de servicio y con el desmontaje incluido	1
H152U000	m	Valla de advertencia o balizamiento de 1 m de altura con malla de polietileno naranja, fijada a 1 m del perímetro del forjado con soportes de acero alojados con agujeros al forjado	4
H15A2024	u	Alfombra portátil de neopreno para trabajo en planos inclinados	1 /2
HBBA005	u	Señal de prohibición, normalizada con pictograma negro sobre fondo blanco, de forma circular con bordes y banda transversal descendente de izquierda a derecha a 45°, en color rojo, diámetro 29 cm, con cartel explicativo rectangular, para ser vista hasta 12 m, fijada y con el desmontaje incluido	1 /2 /4 /6 /9 /13 /16
HBBA8115	u	Señal de obligación, normalizada con pictograma blanco sobre fondo azul, de forma circular con bordes en color blanco, diámetro 29 cm, con cartel explicativo rectangular, para ser vista hasta 12 m, fijada y con el desmontaje incluido	1 /2 /4 /6 /9 /13 /16
HBBAE001	u	Rótulo adhesivo (MIE-RAT.10) de maniobra para cuadro o pupitre de control eléctrico, adherido	16
HBBAF004	u	Señal de advertencia, normalizada con pictograma negro sobre fondo amarillo, de forma triangular con el canto negro, lado mayor 41 cm, con cartel explicativo rectangular, para ser vista hasta 12 m de distancia, fijada y con el desmontaje incluido	1 /2 /4 /6 /9 /13 /16

MEDIDAS PREVENTIVAS

Código	Descripción	Riesgos
I0000002	Planificar los trabajos para mantener el máximo de tiempo posible las protecciones	1
I0000003	Itinerarios preestablecidos y balizados para el personal	1
I0000004	Revisión y mantenimiento periódico de SPC	1
I0000007	Adoptar las medidas preventivas necesarias para el correcto mantenimiento posterior	1
I0000008	Personal calificado para trabajos en altura	1
I0000013	Orden y limpieza	2 /6
I0000014	Preparación y mantenimiento de las superficies de trabajo	2 /6
I0000015	Organización de las zonas de paso y almacenamiento	2 /6
I0000017	En los planos inclinados, trabajar sobre superficies rugosas y no resbaladizas	2
I0000020	No realizar trabajos en la misma vertical	4
I0000038	Substituir lo manual por lo mecánico	9 /10
I0000039	Planificación de compra y programa de mantenimiento de herramientas	9
I0000040	Formación del operario en el uso y mantenimiento de herramientas	9
I0000041	Substituir la fabricación en obra por la prefabricación en taller	9
I0000044	Evitar procesos de corte de materiales en la obra	10
I0000045	Formación	10 /13
I0000046	Evitar procesos de ajuste en la obra	10
I0000055	Elección de equipos de mantenimiento	13
I0000056	Paletización y equipos ergonómicos	13
I0000058	Adaptar el trabajo a las características individuales de la persona que la realiza	13
I0000059	Elección de los materiales alternativos poco pesados y más manejables	13
I0000060	Suspensión de los trabajos en condiciones extremas	14
I0000061	Rotación de los lugares de trabajo	14
I0000062	Planificar los trabajos para realizarlos en zonas protegidas	14
I0000063	En caso de viento, apuntalamiento y fijación de todos los elementos inestables	14
I0000064	Suspensión de los trabajos en cubiertas inclinadas con viento superior a 40 km/h	14
I0000067	No trabajar cerca de líneas eléctricas con cables desnudos	16
I0000068	Elección y mantenimiento de las herramientas eléctricas	16
I0000069	Formación y habilitación específica para cada herramienta	16
I0000070	Cumplimiento de la REBT en lo referente a equipos de protección	16
I0000071	Revisión de la puesta a tierra	16
I0000072	Realizar los trabajos sobre superficies secas	16
I0000073	Disponer de cuadros eléctricos secundarios	16
I0000151	Para trabajos en altura utilizar plataformas elevadoras mecánicas o hidráulicas	1
I0000152	Utilizar medios mecánicos(grúas, transpalets, plataformas elevadoras) para manipular cargas	4 /13
I0000154	Verificar nivel lumínico mínimo (250 lux) en itinerarios y zonas de trabajo	2 /6
I0000155	Controlar la temperatura i velocidad del viento en las zonas de trabajo	14
I0000158	Accesorios dieléctricos (escala, banqueta, andamio, pértiga tierra) si hay riesgo contacto eléctrico	16
I0000159	Para manipular cargas largas con grúa, utilizar viga de reparto	4
I0000160	Trasladar materiales con la grúa dentro de una caja o sarcófago	4
I0000161	Verificar que las conexiones dela máquinas se hagan con enchufes reglamentarios	16
I0000165	Para manipular sistemas eléctricos, conexiones, etc., verificar que las líneas no están en tensión	16

G16.G03 CONDUCTORES
CAP. PRESUPUESTO:
- 1.15 Instalaciones

INSTALACIÓN DE CONDUCTORES PARA SISTEMAS Y APARATOS DE PROTECCIÓN CONTRA INCENDIOS, SEGURIDAD PATRIMONIAL Y PARARRAYOS

Evaluación de riesgos

Id	Riesgo	P	G	E
1	CAIDA DE PERSONAS A DIFERENTE NIVEL Situación: ITINERARIOS EN OBRA TRABAJOS EN ALTURA	1	3	3
2	CAIDA DE PERSONAS AL MISMO NIVEL Situación: ITINERARIOS EN OBRA ÁREA DE TRABAJO FALTA DE ILUMINACIÓN	1	2	2
4	CAIDA DE OBJETOS POR MANIPULACIÓN O DE MATERIALES TRANSPORTADOS Situación: MANIPULACIÓN DE ACOPIOS	1	3	3
6	PISADAS SOBRE OBJETOS Situación: ITINERARIOS EN OBRA PLATAFORMA DE TRABAJO FALTA DE ILUMINACIÓN	1	1	1
9	GOLPES CON OBJETOS O HERRAMIENTAS (CORTES) Situación: HERRAMIENTAS	1	1	1
10	PROYECCIÓN DE FRAGMENTOS O PARTÍCULAS Situación: PERFORACIONES, TALADROS ANCLAJES	1	1	1
13	SOBRESFUERZOS Situación: MANIPULACIÓN MANUAL	1	2	2
14	EXPOSICIÓN A CONDICIONES AMBIENTALES EXTREMAS Situación: TRABAJOS EN EL EXTERIOR	1	1	1
16	EXPOSICIÓN A CONTACTOS ELÉCTRICOS Situación: CONTACTOS DIRECTOS E INDIRECTOS	1	2	2

P: Probabilidad (1,2,3) / G: Gravedad (1,2,3) / E: Evaluación (1,2,3,4,5)

EQUIPOS PROTECCIÓN INDIVIDUAL

Código	UM	Descripción	Riesgos
H1411111	u	Casco de seguridad para uso normal, anti golpes, de polietileno con un peso máximo de 400 g, homologado según UNE-EN 812	1 /2 /4 /6 /9 /10 /14 /16
H1421110	u	Gafas de seguridad antiimpactos estándar, con montura universal, con visor transparente y tratamiento contra el empañamiento, homologadas según UNE-EN 167 y UNE-EN 168	16
H145C002	u	Par de guantes de protección contra riesgos mecánicos comunes de construcción nivel 3, homologados según UNE-EN 388 y UNE-EN 420	1 /2 /4 /6 /9 /10 /14
H145K153	u	Par de guantes de material aislante para trabajos eléctricos, clase 00, logotipo color beige, tensión máxima 500 V, homologados según UNE-EN 420	16
H1463253	u	Par de botas dieléctricas resistentes a la humedad, de piel rectificada, con tobillera acolchada suela antideslizante y antiestática, cuña amortiguadora para el talón, lengüeta de fuelle, de desprendimiento rápido, sin herraje metálico, con puntera reforzada, homologadas según DIN 4843	16
H1465275	u	Par de botas bajas de seguridad industrial para trabajos de construcción en general, resistentes a la humedad, de piel rectificada, con tobillera acolchada, con puntera metálica, suela antideslizante, cuña amortiguadora de impactos en el talón y sin plantilla metálica, homologadas según UNE-EN ISO 20344, UNE-EN ISO 20345, UNE-EN ISO 20346 y UNE-EN ISO 20347	1 /2 /4 /6 /9 /10 /14
H147D405	u	Sistema anticaída compuesto por un arnés anticaída con tirantes, bandas secundarias, bandas subglúteas, bandas de muslo, apoyo dorsal para sujeción, elementos de ajuste, elemento dorsal de enganche de arnés anticaída y hebilla, incorporado a un subsistema anticaída de tipo deslizante sobre línea de anclaje flexible de longitud 10 m, homologado según UNE-EN 361, UNE-EN 362, UNE-EN 364, UNE-EN 365 y UNE-EN 353-2	1
H147L015	u	Instrumento de anclaje para equipo de protección individual contra caída de altura, homologado según UNE-EN 795, con fijación con taco mecánico	1
H147N000	u	Faja de protección dorsolumbar	13
H1481442	u	Mono de trabajo para montajes y/o trabajos mecánicos, de poliéster y algodón (65%-35%), color azul vergara, trama 240, con bolsillos interiores, homologada según UNE-EN 340	1 /2 /4 /6 /9 /10 /14 /16

H1485800	u	Chaleco reflectante con tiras reflectantes en la cintura, en el pecho y en la espalda, homologada según UNE-EN 471	4 /14
H1487460	u	Impermeable con chaqueta, capucha y pantalones, para obras públicas, de PVC soldado de 0,4 mm de espesor, de color vivo, homologado según UNE-EN 340	14
H1489890	u	Chaqueta de trabajo para montajes y/o trabajos mecánicos, de poliéster y algodón (65%-35%), color azul vergara, trama 240, con bolsillos, homologada según UNE-EN 340	14

MEDIOS AUXILIARES DE UTILIDAD PREVENTIVA

Código	UM	Descripción	Riesgos
HX11X004	u	Barandilla definitiva, prevista en proyecto, para protección de caídas a diferente nivel	1
HX11X005	u	Escalera modular de estructura porticada, para acceder a cotas de diferente nivel, superiores a 7 m con sistema de seguridad integrado	1
HX11X019	m	Marquesina de protección en voladizo en andamio tubular con sistema de seguridad con todos los requisitos reglamentarios, normalizada e incorporada UNE-EN 12810-1 (HD-1000)	4
HX11X021	u	Pasillo de protección prefabricado metálico con sistema de seguridad con todos los requisitos reglamentarios, de largo 2,5 m, de anchura 1,1 m, con pavimento de entramado de pletinas metálicas y rampas articuladas, barandillas metálicas reglamentarias, montantes de 2 m de altura, techo de chapa de acero de 3 mm de grosor	4

SISTEMAS DE PROTECCIÓN COLECTIVA

Código	UM	Descripción	Riesgos
H15118D1	m2	Protección con vela lona de polietileno para protecciones superficiales contra caídas, con malla de refuerzo y ojales perimetrales, cuerda de sujeción, de diámetro 12 mm, con el desmontaje incluido	1
H1512013	m2	Protección colectiva vertical de los laterales de los huecos de las escaleras en toda la altura con red-telón normalizada (UNE-EN 1263-1) de poliamida no regenerada, de tenacidad alta anudada con cuerda perimetral de poliamida, anclaje de fleje perforado y clavo de impacto de acero y cuerda de cosido de 6 mm de diámetro y con el desmontaje incluido	1
H15151A1	m2	Protección colectiva vertical de andamio tubular con red para protecciones superficiales contra caídas, de hilo trenzado de poliamida no regenerada, de tenacidad alta, de 4 mm de diámetro, 80x80 mm de paso de malla, cuerda perimetral de poliamida de 12 mm de diámetro anudada a la red, cuerda de sujeción de 6 mm de diámetro y con el desmontaje incluido	1
H151A1K1	m2	Protección colectiva horizontal de huecos con red para protecciones superficiales contra caídas, de hilo trenzado de poliamida no regenerada, de tenacidad alta, de 4 mm de diámetro, 80x80 mm de paso de malla, cuerda perimetral de poliamida de 12 mm de diámetro anudada a la red, fijada con fleje y tacos de expansión y con el desmontaje incluido	1
H151AJ01	m2	Protección horizontal de oberturas, menores de 1 m de diámetro, en forjados, con madera y con el desmontaje incluido	1
H152J105	m	Cable fiador para el cinturón de seguridad, fijado en anclajes de servicio y con el desmontaje incluido	1
H152U000	m	Valla de advertencia o balizamiento de 1 m de altura con malla de polietileno naranja, fijada a 1 m del perímetro del forjado con soportes de acero alojados con agujeros al forjado	4
H15A2024	u	Alfombra portátil de neopreno para trabajo en planos inclinados	1 /2
HBBA005	u	Señal de prohibición, normalizada con pictograma negro sobre fondo blanco, de forma circular con bordes y banda transversal descendente de izquierda a derecha a 45°, en color rojo, diámetro 29 cm, con cartel explicativo rectangular, para ser vista hasta 12 m, fijada y con el desmontaje incluido	1 /2 /4 /6 /9 /10 /13 /16
HBBA8115	u	Señal de obligación, normalizada con pictograma blanco sobre fondo azul, de forma circular con bordes en color blanco, diámetro 29 cm, con cartel explicativo rectangular, para ser vista hasta 12 m, fijada y con el desmontaje incluido	1 /2 /4 /6 /9 /10 /13 /16
HBBAE001	u	Rótulo adhesivo (MIE-RAT.10) de maniobra para cuadro o pupitre de control eléctrico, adherido	16
HBBAF004	u	Señal de advertencia, normalizada con pictograma negro sobre fondo amarillo, de forma triangular con el canto negro, lado mayor 41 cm, con cartel explicativo rectangular, para ser vista hasta 12 m de distancia, fijada y con el desmontaje incluido	1 /2 /4 /6 /9 /10 /13 /16

MEDIDAS PREVENTIVAS

Código	Descripción	Riesgos
I0000002	Planificar los trabajos para mantener el máximo de tiempo posible las protecciones	1
I0000003	Itinerarios preestablecidos y balizados para el personal	1
I0000004	Revisión y mantenimiento periódico de SPC	1
I0000007	Adoptar las medidas preventivas necesarias para el correcto mantenimiento posterior	1

I0000008	Personal calificado para trabajos en altura	1
I0000013	Orden y limpieza	2 /6
I0000014	Preparación y mantenimiento de las superficies de trabajo	2 /6
I0000015	Organización de las zonas de paso y almacenamiento	2 /6
I0000025	Planificación de áreas y lugares de trabajo	4
I0000027	Elección de los medios auxiliares de mantenimiento	4
I0000028	Impedir el acceso de personal dentro del radio de acción de cargas suspendidas	4
I0000029	No balancear las cargas suspendidas	4
I0000030	Suspender y levantar las cargas dentro del envoltente o flejes originales	4
I0000038	Substituir lo manual por lo mecánico	9 /10
I0000039	Planificación de compra y programa de mantenimiento de herramientas	9
I0000040	Formación del operario en el uso y mantenimiento de herramientas	9
I0000044	Evitar procesos de corte de materiales en la obra	10
I0000045	Formación	10 /13
I0000055	Elección de equipos de mantenimiento	13
I0000056	Paletización y equipos ergonómicos	13
I0000058	Adaptar el trabajo a las características individuales de la persona que la realiza	13
I0000059	Elección de los materiales alternativos poco pesados y más manejables	13
I0000060	Suspensión de los trabajos en condiciones extremas	14
I0000061	Rotación de los lugares de trabajo	14
I0000062	Planificar los trabajos para realizarlos en zonas protegidas	14
I0000063	En caso de viento, apuntalamiento y fijación de todos los elementos inestables	14
I0000064	Suspensión de los trabajos en cubiertas inclinadas con viento superior a 40 km/h	14
I0000067	No trabajar cerca de líneas eléctricas con cables desnudos	16
I0000068	Elección y mantenimiento de las herramientas eléctricas	16
I0000069	Formación y habilitación específica para cada herramienta	16
I0000070	Cumplimiento de la REBT en lo referente a equipos de protección	16
I0000071	Revisión de la puesta a tierra	16
I0000072	Realizar los trabajos sobre superficies secas	16
I0000073	Disponer de cuadros eléctricos secundarios	16
I0000151	Para trabajos en altura utilizar plataformas elevadoras mecánicas o hidráulicas	1
I0000152	Utilizar medios mecánicos(grúas, transpalets, plataformas elevadoras) para manipular cargas	2 /4 /13
I0000154	Verificar nivel lumínico mínimo (250 lux) en itinerarios y zonas de trabajo	6
I0000155	Controlar la temperatura i velocidad del viento en las zonas de trabajo	14
I0000158	Accesorios dieléctricos (escala, banqueta, andamio, pértiga tierra) si hay riesgo contacto eléctrico	16
I0000160	Trasladar materiales con la grúa dentro de una caja o sarcófago	4
I0000161	Verificar que las conexiones dela máquinas se hagan con enchufes reglamentarios	16
I0000165	Para manipular sistemas eléctricos, conexiones, etc., verificar que las líneas no están en tensión	16

G17 VÁLVULAS, BOMBAS Y GRUPOS DE PRESIÓN

G17.G01 VÁLVULAS, BOMBAS Y GRUPOS DE PRESIÓN

CAP. PRESUPUESTO:

- 1.12 Reposición de servicios afectados
- 1.13 Instalaciones

INSTALACIÓN DE VÁLVULAS, BOMBAS Y GRUPOS DE PRESIÓN

Evaluación de riesgos

Id	Riesgo	P	G	E
1	CAIDA DE PERSONAS A DIFERENTE NIVEL Situación: ITINERARIOS EN OBRA TRABAJOS EN ALTURA	1	3	3
2	CAIDA DE PERSONAS AL MISMO NIVEL Situación: ITINERARIOS EN OBRA ÁREA DE TRABAJO FALTA DE ILUMINACIÓN	1	2	2
4	CAIDA DE OBJETOS POR MANIPULACIÓN O DE MATERIALES TRANSPORTADOS Situación: MANIPULACIÓN Y ACOPIOS	1	3	3
6	PISADAS SOBRE OBJETOS Situación: ITINERARIOS EN OBRA ÁREA DE TRABAJO FALTA DE ILUMINACIÓN	2	1	2
9	GOLPES CON OBJETOS O HERRAMIENTAS (CORTES) Situación: HERRAMIENTAS	2	1	2

10	PROYECCIÓN DE FRAGMENTOS O PARTÍCULAS	2	1	2
	Situación: AL AJUSTAR, COLOCAR, FIJAR ELEMENTOS			
13	SOBREESFUERZOS	2	1	2
	Situación: MANIPULACIÓN MANUAL			
14	EXPOSICIÓN A CONDICIONES AMBIENTALES EXTREMAS	1	1	1
	Situación: TRABAJOS EN EL EXTERIOR TRABAJOS EN LOCALES CERRADOS			
16	EXPOSICIÓN A CONTACTOS ELÉCTRICOS	1	2	2
	Situación: CONTACTOS DIRECTOS E INDIRECTOS			
P: Probabilidad (1,2,3) / G: Gravedad (1,2,3) / E: Evaluación (1,2,3,4,5)				

EQUIPOS PROTECCIÓN INDIVIDUAL

Código	UM	Descripción	Riesgos
H1411111	u	Casco de seguridad para uso normal, anti golpes, de polietileno con un peso máximo de 400 g, homologado según UNE-EN 812	1 /2 /4 /6 /9 /10 /14 /16
H1421110	u	Gafas de seguridad antiimpactos estándar, con montura universal, con visor transparente y tratamiento contra el empañamiento, homologadas según UNE-EN 167 y UNE-EN 168	16
H145C002	u	Par de guantes de protección contra riesgos mecánicos comunes de construcción nivel 3, homologados según UNE-EN 388 y UNE-EN 420	1 /2 /4 /6 /9 /10 /14
H145K153	u	Par de guantes de material aislante para trabajos eléctricos, clase 00, logotipo color beige, tensión máxima 500 V, homologados según UNE-EN 420	16
H1463253	u	Par de botas dieléctricas resistentes a la humedad, de piel rectificada, con tobillera acolchada suela antideslizante y antiestática, cuña amortiguadora para el talón, lengüeta de fuelle, de desprendimiento rápido, sin herraje metálico, con puntera reforzada, homologadas según DIN 4843	16
H1465275	u	Par de botas bajas de seguridad industrial para trabajos de construcción en general, resistentes a la humedad, de piel rectificada, con tobillera acolchada, con puntera metálica, suela antideslizante, cuña amortiguadora de impactos en el talón y sin plantilla metálica, homologadas según UNE-EN ISO 20344, UNE-EN ISO 20345, UNE-EN ISO 20346 y UNE-EN ISO 20347	1 /2 /4 /6 /9 /10 /14
H147D405	u	Sistema anticaída compuesto por un arnés anticaída con tirantes, bandas secundarias, bandas subglúteas, bandas de muslo, apoyo dorsal para sujeción, elementos de ajuste, elemento dorsal de enganche de arnés anticaída y hebilla, incorporado a un subsistema anticaída de tipo deslizante sobre línea de anclaje flexible de longitud 10 m, homologado según UNE-EN 361, UNE-EN 362, UNE-EN 364, UNE-EN 365 y UNE-EN 353-2	1
H147L015	u	Instrumento de anclaje para equipo de protección individual contra caída de altura, homologado según UNE-EN 795, con fijación con taco mecánico	1
H147N000	u	Faja de protección dorsolumbar	13
H1481442	u	Mono de trabajo para montajes y/o trabajos mecánicos, de poliéster y algodón (65%-35%), color azul vergara, trama 240, con bolsillos interiores, homologada según UNE-EN 340	1 /2 /4 /6 /9 /10 /14 /16
H1485800	u	Chaleco reflectante con tiras reflectantes en la cintura, en el pecho y en la espalda, homologada según UNE-EN 471	4 /14
H1487460	u	Impermeable con chaqueta, capucha y pantalones, para obras públicas, de PVC soldado de 0,4 mm de espesor, de color vivo, homologado según UNE-EN 340	14
H1489890	u	Chaqueta de trabajo para montajes y/o trabajos mecánicos, de poliéster y algodón (65%-35%), color azul vergara, trama 240, con bolsillos, homologada según UNE-EN 340	14

MEDIOS AUXILIARES DE UTILIDAD PREVENTIVA

Código	UM	Descripción	Riesgos
HX11X004	u	Barandilla definitiva, prevista en proyecto, para protección de caídas a diferente nivel	1
HX11X005	u	Escalera modular de estructura porticada, para acceder a cotas de diferente nivel, superiores a 7 m con sistema de seguridad integrado	1
HX11X019	m	Marquesina de protección en voladizo en andamio tubular con sistema de seguridad con todos los requisitos reglamentarios, normalizada e incorporada UNE-EN 12810-1 (HD-1000)	4
HX11X021	u	Pasillo de protección prefabricado metálico con sistema de seguridad con todos los requisitos reglamentarios, de largo 2,5 m, de anchura 1,1 m, con pavimento de entramado de pletinas metálicas y rampas articuladas, barandillas metálicas reglamentarias, montantes de 2 m de altura, techo de chapa de acero de 3 mm de grosor	4

SISTEMAS DE PROTECCIÓN COLECTIVA

Código	UM	Descripción	Riesgos
H1512013	m2	Protección colectiva vertical de los laterales de los huecos de las escaleras en toda la altura	1

		con red-telón normalizada (UNE-EN 1263-1) de poliamida no regenerada, de tenacidad alta anudada con cuerda perimetral de poliamida, anclaje de fleje perforado y clavo de impacto de acero y cuerda de cosido de 6 mm de diámetro y con el desmontaje incluido	
H15151A1	m2	Protección colectiva vertical de andamio tubular con red para protecciones superficiales contra caídas, de hilo trenzado de poliamida no regenerada, de tenacidad alta, de 4 mm de diámetro, 80x80 mm de paso de malla, cuerda perimetral de poliamida de 12 mm de diámetro anudada a la red, cuerda de sujeción de 6 mm de diámetro y con el desmontaje incluido	1
H151A1K1	m2	Protección colectiva horizontal de huecos con red para protecciones superficiales contra caídas, de hilo trenzado de poliamida no regenerada, de tenacidad alta, de 4 mm de diámetro, 80x80 mm de paso de malla, cuerda perimetral de poliamida de 12 mm de diámetro anudada a la red, fijada con fleje y tacos de expansión y con el desmontaje incluido	1
H151AJ01	m2	Protección horizontal de oberturas, menores de 1 m de diámetro, en forjados, con madera y con el desmontaje incluido	1
H152J105	m	Cable fiador para el cinturón de seguridad, fijado en anclajes de servicio y con el desmontaje incluido	1
H152U000	m	Valla de advertencia o balizamiento de 1 m de altura con malla de polietileno naranja, fijada a 1 m del perímetro del forjado con soportes de acero alojados con agujeros al forjado	4
HBBA005	u	Señal de prohibición, normalizada con pictograma negro sobre fondo blanco, de forma circular con bordes y banda transversal descendente de izquierda a derecha a 45°, en color rojo, diámetro 29 cm, con cartel explicativo rectangular, para ser vista hasta 12 m, fijada y con el desmontaje incluido	1 /2 /4 /6 /9 /10 /13 /16
HBBAB115	u	Señal de obligación, normalizada con pictograma blanco sobre fondo azul, de forma circular con bordes en color blanco, diámetro 29 cm, con cartel explicativo rectangular, para ser vista hasta 12 m, fijada y con el desmontaje incluido	1 /2 /4 /6 /9 /10 /13 /16
HBBAE001	u	Rótulo adhesivo (MIE-RAT.10) de maniobra para cuadro o pupitre de control eléctrico, adherido	16
HBBAF004	u	Señal de advertencia, normalizada con pictograma negro sobre fondo amarillo, de forma triangular con el canto negro, lado mayor 41 cm, con cartel explicativo rectangular, para ser vista hasta 12 m de distancia, fijada y con el desmontaje incluido	1 /2 /4 /6 /9 /10 /13 /16

MEDIDAS PREVENTIVAS

Código	Descripción	Riesgos
I0000002	Planificar los trabajos para mantener el máximo de tiempo posible las protecciones	1
I0000003	Itinerarios preestablecidos y balizados para el personal	1
I0000004	Revisión y mantenimiento periódico de SPC	1
I0000007	Adoptar las medidas preventivas necesarias para el correcto mantenimiento posterior	1
I0000013	Orden y limpieza	2 /6
I0000014	Preparación y mantenimiento de las superficies de trabajo	2 /6
I0000015	Organización de las zonas de paso y almacenamiento	2 /6
I0000017	En los planos inclinados, trabajar sobre superficies rugosas y no resbaladizas	2
I0000025	Planificación de áreas y lugares de trabajo	4
I0000026	Planificación de recorridos y maniobras para máquinas y camiones	4
I0000027	Elección de los medios auxiliares de mantenimiento	4
I0000028	Impedir el acceso de personal dentro del radio de acción de cargas suspendidas	4
I0000029	No balancear las cargas suspendidas	4
I0000030	Suspender y levantar las cargas dentro del envoltente o flejes originales	4
I0000031	Para la manipulación de materiales voluminosos y/o pesados, solicitar un procedimiento de trabajo específico	4
I0000038	Substituir lo manual por lo mecánico	9 /10
I0000039	Planificación de compra y programa de mantenimiento de herramientas	9
I0000040	Formación del operario en el uso y mantenimiento de herramientas	9
I0000041	Substituir la fabricación en obra por la prefabricación en taller	9
I0000044	Evitar procesos de corte de materiales en la obra	10
I0000045	Formación	10 /13
I0000046	Evitar procesos de ajuste en la obra	10
I0000055	Elección de equipos de mantenimiento	13
I0000056	Paletización y equipos ergonómicos	13
I0000058	Adaptar el trabajo a las características individuales de la persona que la realiza	13
I0000059	Elección de los materiales alternativos poco pesados y más manejables	13
I0000060	Suspensión de los trabajos en condiciones extremas	14
I0000061	Rotación de los lugares de trabajo	14
I0000062	Planificar los trabajos para realizarlos en zonas protegidas	14
I0000063	En caso de viento, apuntalamiento y fijación de todos los elementos inestables	14
I0000064	Suspensión de los trabajos en cubiertas inclinadas con viento superior a 40 km/h	14
I0000067	No trabajar cerca de líneas eléctricas con cables desnudos	16

I0000068	Elección y mantenimiento de las herramientas eléctricas	16
I0000069	Formación y habilitación específica para cada herramienta	16
I0000070	Cumplimiento de la REBT en lo referente a equipos de protección	16
I0000071	Revisión de la puesta a tierra	16
I0000072	Realizar los trabajos sobre superficies secas	16
I0000073	Disponer de cuadros eléctricos secundarios	16
I0000151	Para trabajos en altura utilizar plataformas elevadoras mecánicas o hidráulicas	1
I0000152	Utilizar medios mecánicos(grúas, transpalets, plataformas elevadoras) para manipular cargas	4
I0000154	Verificar nivel lumínico mínimo (250 lux) en itinerarios y zonas de trabajo	2 /6 /13
I0000155	Controlar la temperatura i velocidad del viento en las zonas de trabajo	14
I0000158	Accesorios dieléctricos (escala, banqueta, andamio, pértiga tierra) si hay riesgo contacto eléctrico	16
I0000159	Para manipular cargas largas con grúa, utilizar viga de reparto	4
I0000160	Trasladar materiales con la grúa dentro de una caja o sarcófago	4
I0000161	Verificar que las conexiones dela máquinas se hagan con enchufes reglamentarios	16
I0000165	Para manipular sistemas eléctricos, conexiones, etc., verificar que las líneas no están en tensión	16

G20.G03

PODA

CAP. PRESUPUESTO:

- 4 Integración ambiental

PODA DE ÁRBOLES Y ARBUSTOS CON MEDIOS MANUALES Y MECÁNICOS					
Evaluación de riesgos					
Id	Riesgo	P	G	E	
1	CAIDA DE PERSONAS A DIFERENTE NIVEL Situación: PODA SOBRE ÁRBOLES, DE ZONAS ALTAS	1	3	3	
2	CAIDA DE PERSONAS AL MISMO NIVEL Situación: TERRENOS HETEROGÉNEOS FALTA DE ILUMINACIÓN	2	2	3	
4	CAIDA DE OBJETOS POR MANIPULACIÓN O DE MATERIALES TRANSPORTADOS Situación: ELEMENTOS PODADOS	2	3	4	
6	PISADAS SOBRE OBJETOS Situación: TERRENOS HETEROGÉNEOS FALTA DE ILUMINACIÓN	2	1	2	
9	GOLPES CON OBJETOS O HERRAMIENTAS (CORTES) Situación: HERRAMIENTAS DE PODA	2	2	3	
10	PROYECCIÓN DE FRAGMENTOS O PARTÍCULAS Situación: SUBPRODUCTOS DE LA PODA	2	2	3	
13	SOBREESFUERZOS Situación: MANIPULACIÓN MANUAL	2	2	3	
14	EXPOSICIÓN A CONDICIONES AMBIENTALES EXTREMAS Situación: TRABAJOS EN EL EXTERIOR	1	1	1	
16	EXPOSICIÓN A CONTACTOS ELÉCTRICOS Situación: CONTACTOS DIRECTOS E INDIRECTOS	1	2	2	
P: Probabilidad (1,2,3) / G: Gravedad (1,2,3) / E: Evaluación (1,2,3,4,5)					

EQUIPOS PROTECCIÓN INDIVIDUAL

Código	UM	Descripción	Riesgos
H1411111	u	Casco de seguridad para uso normal, anti golpes, de polietileno con un peso máximo de 400 g, homologado según UNE-EN 812	1 /2 /4 /6 /9 /10 /14
H1432012	u	Protector auditivo de auricular, acoplado a la cabeza con arnés y orejeras antiruido, homologado según UNE-EN 352-1 y UNE-EN 458	14
H145C002	u	Par de guantes de protección contra riesgos mecánicos comunes de construcción nivel 3, homologados según UNE-EN 388 y UNE-EN 420	1 /2 /4 /6 /9 /10 /14
H1465275	u	Par de botas bajas de seguridad industrial para trabajos de construcción en general, resistentes a la humedad, de piel rectificada, con tobillera acolchada, con puntera metálica, suela antideslizante, cuña amortiguadora de impactos en el talón y sin plantilla metálica, homologadas según UNE-EN ISO 20344, UNE-EN ISO 20345, UNE-EN ISO 20346 y UNE-EN ISO	1 /2 /4 /6 /9 /10 /14

20347			
H147D405	u	Sistema anticaída compuesto por un arnés anticaída con tirantes, bandas secundarias, bandas subglúteas, bandas de muslo, apoyo dorsal para sujeción, elementos de ajuste, elemento dorsal de enganche de arnés anticaída y hebilla, incorporado a un subsistema anticaída de tipo deslizante sobre línea de anclaje flexible de longitud 10 m, homologado según UNE-EN 361, UNE-EN 362, UNE-EN 364, UNE-EN 365 y UNE-EN 353-2	1
H147L015	u	Instrumento de anclaje para equipo de protección individual contra caída de altura, homologado según UNE-EN 795, con fijación con taco mecánico	1
H147N000	u	Faja de protección dorsolumbar	13
H1481242	u	Mono de trabajo para construcción, de poliéster y algodón (65%-35%), color beige, trama 240, con bolsillos interiores, homologada según UNE-EN 340	2 /4 /6 /9 /10 /14
H1481442	u	Mono de trabajo para montajes y/o trabajos mecánicos, de poliéster y algodón (65%-35%), color azul vergara, trama 240, con bolsillos interiores, homologada según UNE-EN 340	1
H1485800	u	Chaleco reflectante con tiras reflectantes en la cintura, en el pecho y en la espalda, homologada según UNE-EN 471	14
H1487460	u	Impermeable con chaqueta, capucha y pantalones, para obras públicas, de PVC soldado de 0,4 mm de espesor, de color vivo, homologado según UNE-EN 340	14
H1489890	u	Chaqueta de trabajo para montajes y/o trabajos mecánicos, de poliéster y algodón (65%-35%), color azul vergara, trama 240, con bolsillos, homologada según UNE-EN 340	14

SISTEMAS DE PROTECCIÓN COLECTIVA

Código	UM	Descripción	Riesgos
H152J105	m	Cable fiador para el cinturón de seguridad, fijado en anclajes de servicio y con el desmontaje incluido	1
H152U000	m	Valla de advertencia o balizamiento de 1 m de altura con malla de polietileno naranja, fijada a 1 m del perímetro del forjado con soportes de acero alojados con agujeros al forjado	4
HBBA005	u	Señal de prohibición, normalizada con pictograma negro sobre fondo blanco, de forma circular con bordes y banda transversal descendente de izquierda a derecha a 45°, en color rojo, diámetro 29 cm, con cartel explicativo rectangular, para ser vista hasta 12 m, fijada y con el desmontaje incluido	1 /2 /4 /6 /9 /10 /13 /16
HBBAB115	u	Señal de obligación, normalizada con pictograma blanco sobre fondo azul, de forma circular con bordes en color blanco, diámetro 29 cm, con cartel explicativo rectangular, para ser vista hasta 12 m, fijada y con el desmontaje incluido	1 /2 /4 /6 /9 /10 /16
HBBAE001	u	Rótulo adhesivo (MIE-RAT.10) de maniobra para cuadro o pupitre de control eléctrico, adherido	16
HBBAF004	u	Señal de advertencia, normalizada con pictograma negro sobre fondo amarillo, de forma triangular con el canto negro, lado mayor 41 cm, con cartel explicativo rectangular, para ser vista hasta 12 m de distancia, fijada y con el desmontaje incluido	1 /2 /4 /6 /9 /10 /16

MEDIDAS PREVENTIVAS

Código	Descripción	Riesgos
I0000008	Personal calificado para trabajos en altura	1
I0000013	Orden y limpieza	2 /6
I0000014	Preparación y mantenimiento de las superficies de trabajo	2 /6
I0000015	Organización de las zonas de paso y almacenamiento	2 /6
I0000017	En los planos inclinados, trabajar sobre superficies rugosas y no resbaladizas	2
I0000025	Planificación de áreas y lugares de trabajo	4
I0000026	Planificación de recorridos y maniobras para máquinas y camiones	4
I0000038	Substituir lo manual por lo mecánico	9 /10
I0000039	Planificación de compra y programa de mantenimiento de herramientas	9
I0000040	Formación del operario en el uso y mantenimiento de herramientas	9
I0000044	Evitar procesos de corte de materiales en la obra	10
I0000045	Formación	10 /13
I0000055	Elección de equipos de mantenimiento	13
I0000056	Paletización y equipos ergonómicos	13
I0000058	Adaptar el trabajo a las características individuales de la persona que la realiza	13
I0000059	Elección de los materiales alternativos poco pesados y más manejables	13
I0000060	Suspensión de los trabajos en condiciones extremas	14
I0000061	Rotación de los lugares de trabajo	14
I0000062	Planificar los trabajos para realizarlos en zonas protegidas	14
I0000067	No trabajar cerca de líneas eléctricas con cables desnudos	16
I0000068	Elección y mantenimiento de las herramientas eléctricas	16
I0000069	Formación y habilitación específica para cada herramienta	16

I0000070	Cumplimiento de la REBT en lo referente a equipos de protección	16
I0000071	Revisión de la puesta a tierra	16
I0000072	Realizar los trabajos sobre superficies secas	16
I0000152	Utilizar medios mecánicos(grúas, transpalets, plataformas elevadoras) para manipular cargas	13
I0000154	Verificar nivel lumínico mínimo (250 lux) en itinerarios y zonas de trabajo	2 /6
I0000155	Controlar la temperatura i velocidad del viento en las zonas de trabajo	14
I0000161	Verificar que las conexiones dela máquinas se hagan con enchufes reglamentarios	16

G20.G04 TRATAMIENTO FITOSANITARIO

CAP. PRESUPUESTO:

- 4 Integración ambiental

TRATAMIENTO FITOSANITARIO DE ÁRBOLES Y ARBUSTOS			
---	--	--	--

Evaluación de riesgos				
Id	Riesgo	P	G	E
1	CAIDA DE PERSONAS A DIFERENTE NIVEL Situación: TRATAMIENTO EN COPA DE ÁRBOLES	1	3	3
2	CAIDA DE PERSONAS AL MISMO NIVEL Situación: TERRENOS HETEROGÉNEOS FALTA ILUMINACIÓN	1	2	2
6	PISADAS SOBRE OBJETOS Situación: TERRENOS HETEROGÉNEOS FALTA ILUMINACIÓN	1	1	1
9	GOLPES CON OBJETOS O HERRAMIENTAS (CORTES) Situación: FUMIGADORAS MANUALES	1	2	2
12	ATRAPADO POR VUELCO DE MÁQUINAS, TRACTORES O VEHÍCULOS Situación: TERRENOS EN PENDIENTE	1	3	3
13	SOBRESFUERZOS Situación: MANIPULACIÓN MANUAL	1	2	2
14	EXPOSICIÓN A CONDICIONES AMBIENTALES EXTREMAS Situación: TRABAJOS EN EL EXTERIOR	1	1	1
17	INHALACIÓN O INGESTIÓN DE SUSTANCIAS NOCIVAS Situación: SUSTANCIAS QUÍMICAS	2	3	4
18	CONTACTOS CON SUSTANCIAS NOCIVAS (CÁUSTICAS, CORROSIVAS, IRRITANTES O ALERGÉNICAS) Situación: SUSTANCIAS QUÍMICAS	2	3	4

P: Probabilidad (1,2,3) / G: Gravedad (1,2,3) / E: Evaluación (1,2,3,4,5)

EQUIPOS PROTECCIÓN INDIVIDUAL

Código	UM	Descripción	Riesgos
H1411111	u	Casco de seguridad para uso normal, anti golpes, de polietileno con un peso máximo de 400 g, homologado según UNE-EN 812	1 /2 /6 /9 /12 /14
H1445003	u	Mascarilla buco-nasal de goma o silicona, con filtros recambiables, para protección respiratoria, homologada según UNE-EN 140	17
H145C002	u	Par de guantes de protección contra riesgos mecánicos comunes de construcción nivel 3, homologados según UNE-EN 388 y UNE-EN 420	1 /2 /6 /9 /12 /14
H1465275	u	Par de botas bajas de seguridad industrial para trabajos de construcción en general, resistentes a la humedad, de piel rectificada, con tobillera acolchada, con puntera metálica, suela antideslizante, cuña amortiguadora de impactos en el talón y sin plantilla metálica, homologadas según UNE-EN ISO 20344, UNE-EN ISO 20345, UNE-EN ISO 20346 y UNE-EN ISO 20347	1 /2 /6 /9 /12 /14
H147D405	u	Sistema anticaída compuesto por un arnés anticaída con tirantes, bandas secundarias, bandas subglúteas, bandas de muslo, apoyo dorsal para sujeción, elementos de ajuste, elemento dorsal de enganche de arnés anticaída y hebilla, incorporado a un subsistema anticaída de tipo deslizante sobre línea de anclaje flexible de longitud 10 m, homologado según UNE-EN 361, UNE-EN 362, UNE-EN 364, UNE-EN 365 y UNE-EN 353-2	1
H147L015	u	Instrumento de anclaje para equipo de protección individual contra caída de altura, homologado según UNE-EN 795, con fijación con taco mecánico	1
H147N000	u	Faja de protección dorsolumbar	13
H1481242	u	Mono de trabajo para construcción, de poliéster y algodón (65%-35%), color beige, trama 240, con bolsillos interiores, homologada según UNE-EN 340	1 /2 /6 /9 /12
H1481442	u	Mono de trabajo para montajes y/o trabajos mecánicos, de poliéster y algodón (65%-35%), color azul vergara, trama 240, con bolsillos interiores, homologada según UNE-EN 340	14
H1485800	u	Chaleco reflectante con tiras reflectantes en la cintura, en el pecho y en la espalda,	14

		homologada según UNE-EN 471	
H1487460	u	Impermeable con chaqueta, capucha y pantalones, para obras públicas, de PVC soldado de 0,4 mm de espesor, de color vivo, homologado según UNE-EN 340	14
H1489890	u	Chaqueta de trabajo para montajes y/o trabajos mecánicos, de poliéster y algodón (65%-35%), color azul vergara, trama 240, con bolsillos, homologada según UNE-EN 340	14

SISTEMAS DE PROTECCIÓN COLECTIVA

Código	UM	Descripción	Riesgos
H152J105	m	Cable fiador para el cinturón de seguridad, fijado en anclajes de servicio y con el desmontaje incluido	1
HBBA005	u	Señal de prohibición, normalizada con pictograma negro sobre fondo blanco, de forma circular con bordes y banda transversal descendente de izquierda a derecha a 45°, en color rojo, diámetro 29 cm, con cartel explicativo rectangular, para ser vista hasta 12 m, fijada y con el desmontaje incluido	1 /6 /9 /12 /17
HBBAB115	u	Señal de obligación, normalizada con pictograma blanco sobre fondo azul, de forma circular con bordes en color blanco, diámetro 29 cm, con cartel explicativo rectangular, para ser vista hasta 12 m, fijada y con el desmontaje incluido	1 /6 /9 /12 /17
HBBAF004	u	Señal de advertencia, normalizada con pictograma negro sobre fondo amarillo, de forma triangular con el canto negro, lado mayor 41 cm, con cartel explicativo rectangular, para ser vista hasta 12 m de distancia, fijada y con el desmontaje incluido	1 /6 /9 /12 /17

MEDIDAS PREVENTIVAS

Código	Descripción	Riesgos
I0000008	Personal calificado para trabajos en altura	1
I0000013	Orden y limpieza	2 /6
I0000014	Preparación y mantenimiento de las superficies de trabajo	2 /6
I0000015	Organización de las zonas de paso y almacenamiento	2 /6
I0000017	En los planos inclinados, trabajar sobre superficies rugosas y no resbaladizas	2
I0000038	Substituir lo manual por lo mecánico	9
I0000039	Planificación de compra y programa de mantenimiento de herramientas	9
I0000040	Formación del operario en el uso y mantenimiento de herramientas	9
I0000045	Formación	12 /13 /18
I0000051	Adecuación de los recorridos de la maquinaria	12
I0000053	Procedimiento de utilización de la maquinaria	12
I0000058	Adaptar el trabajo a las características individuales de la persona que la realiza	13
I0000059	Elección de los materiales alternativos poco pesados y más manejables	13
I0000060	Suspensión de los trabajos en condiciones extremas	14
I0000061	Rotación de los lugares de trabajo	14 /17
I0000062	Planificar los trabajos para realizarlos en zonas protegidas	14
I0000079	Realizar los trabajos al aire libre, siempre a sotavento	17
I0000086	Substituir los materiales con substancias nocivas	18
I0000151	Para trabajos en altura utilizar plataformas elevadoras mecánicas o hidráulicas	1
I0000152	Utilizar medios mecánicos(grúas, transpalets, plataformas elevadoras) para manipular cargas	13
I0000154	Verificar nivel lumínico mínimo (250 lux) en itinerarios y zonas de trabajo	2 /6
I0000155	Controlar la temperatura i velocidad del viento en las zonas de trabajo	14

6 EVALUACIÓN DE RIESGOS Y MEDIDAS PREVENTIVAS SOBRE MAQUINARIA Y MEDIOS AUXILIARES A DISPONER EN EL PROCESO CONSTRUCTIVO

6.1 MAQUINARIA DE MOVIMIENTO DE TIERRAS

- Las máquinas para los movimientos de tierras a utilizar en esta obra estarán dotadas de faros de marcha hacia adelante y de retroceso, servofrenos, freno de mano, bocina automática de retroceso,

retrovisores en ambos lados, pórtico de seguridad antivuelco y antiimpactos, rotativo luminoso y un extintor.

- Las máquinas para el movimiento de tierras serán inspeccionadas diariamente, controlando su buen funcionamiento.
- La persona cualificada redactará un parte diario sobre las revisiones que se realizarán a la maquinaria, que presentará al Jefe de Obra y que estarán a disposición de la Dirección Facultativa.
- Se prohíbe trabajar o permanecer dentro del radio de acción de la maquinaria para el movimiento de tierras, para evitar los riesgos por atropello.
- Las máquinas únicamente podrán ser utilizada por el personal expresamente autorizado para ello y que cuente con la formación adecuada.
- Deberán tener el marcado CE y contar con el manual de instrucciones del fabricante.
- Se mantendrán en buen estado de uso, realizando el mantenimiento de acuerdo a las indicaciones del fabricante.
- La maquinaria deberá contar con señalización y dispositivos de seguridad, que no deben anularse ni ponerse en fuera de servicio.
- Se deberá hacer uso del cinturón de seguridad.
- La maquinaria será utilizada únicamente por personal autorizado tras verificar su formación y aptitud.

A continuación, se describen las normas básicas de seguridad para el manejo todas y cada una de las maquinarias de movimiento de tierras a usar en las obras.

Pala Cargadora

Riesgos

- Caídas de personas a distinto nivel.
- Caídas de personas al mismo nivel.
- Caídas de objetos por desplome o derrumbamiento.
- Choques contra objetos móviles.
- Golpes por objetos o herramientas.
- Proyección de fragmentos o partículas.
- Atrapamiento por o entre objetos.
- Atrapamiento por vuelco de máquinas, tractores o vehículos.
- Atropellos o golpes con vehículos.
- Por vibraciones en órganos y miembros.
- Ruido.

- Cortes.
- Quemaduras.
- Incendios y explosiones.

Medidas preventivas

- Los caminos de circulación interna de la obra se mantendrán en buen estado de forma que se evite la formación de blandones y embarramientos excesivos.
- No se admitirán en esta obra palas cargadoras que no vengan con la protección de cabina antivuelco instalada.
- Se revisarán periódicamente todos los puntos de escape del motor, con el fin de asegurar que el conductor no recibe en la cabina, gases procedentes de la combustión. Esta precaución se extremará en los motores provistos de ventilador de aspiración para el radiador.
- Las palas cargadoras en esta obra estarán dotadas de un botiquín de primeros auxilios ubicado de forma resguardada para mantenerlo limpio interna y externamente.
- Se prohíbe que los conductores abandonen la máquina con el motor en marcha.
- Se prohíbe que los conductores abandonen la pala con la cuchara izada, sin apoyar en el suelo.
- Las palas cargadoras a utilizar en esta obra, estarán dotadas de luces y bocina de retroceso.
- Se prohíbe expresamente dormir bajo la sombra proyectada por las palas cargadoras en reposo.
- Comprobación y conservación periódica de los elementos de la máquina.
- Empleo de la máquina por personal autorizado y cualificado.
- Si se cargan piedras de tamaño considerable, se hará una cama de arena sobre el elemento de carga, para evitar rebotes y roturas.
- Estará prohibido el transporte de personas en la máquina.
- La batería quedará desconectada, la cuchara apoyada en el suelo y la llave de contacto no quedará puesta cuando la máquina finalice su trabajo por descanso u otra causa.
- No se fumará durante la carga de combustible, ni se comprobará con llama el llenado del depósito.
- Se considerarán las características del terreno donde actúa la máquina para evitar accidentes por giros incontrolados al bloquearse un neumático. El hundimiento del terreno puede originar el vuelco de la máquina con grave riesgo para el personal.

- Los conductores, antes de realizar nuevos recorridos, harán a pie el camino con el fin de observar las irregularidades que puedan dar origen a oscilaciones verticales u horizontales de la cuchara.
- Se prohíbe el manejo de grandes cargas (cuchara o cucharón a pleno llenado), bajo régimen de fuertes vientos.
- No sobrepasar los límites de carga y maniobrar con cuidado verificando previamente el radio de acción.

Protecciones individuales

- Ropa de trabajo adecuada.
- Botas de seguridad.
- Chaleco reflectante.
- Guantes de cuero.
- Gafas de protección.
- Casco de seguridad.
- Faja dorsolumbar

Todos los epis utilizados serán homologados y contarán con el marcado CE; si durante el desarrollo de los trabajos se necesitaran otros epis diferentes a los contemplados (por ejemplo: abrigo, ropa impermeable...) se dotará a los trabajadores de los mismos.

Mixta

Riesgos

- Atropello (mala visibilidad, velocidad inadecuada)
- Deslizamiento de la maquina (terrenos embarrados)
- Maquina en marcha fuera de control (abandono de la cabina de mando sin desconectar la máquina y bloquear los frenos).
- Vuelco de la maquina (inclinación del terreno superior a la admisible para la circulación de la retro).
- Caída por pendientes.
- Choque contra otros vehículos.
- Contacto con líneas eléctricas aéreas o enterradas
- Caída al subir o bajar.
- Caída de material desde el cazo.
- Golpes, cortes u quemaduras.

Medidas preventivas

- Los caminos de circulación interna de la obra se mantendrán en buen estado de forma que se evite la formación de blandones y embarramientos excesivos.

- Cuando no están trabajando, deben estar paradas con los frenos puestos. Las máquinas con ruedas deben tener estabilizadores.
- Se colocarán de manera que las ruedas estén a 90 grados respecto a la superficie de trabajo, siempre que sea posible. Esto permite mayor estabilidad y un rápido retroceso.
- No se admitirán en esta obra mixta que no vengan con la protección de cabina antivuelco instalada.
- Se revisarán periódicamente todos los puntos de escape del motor, con el fin de asegurar que el conductor no recibe en la cabina, gases procedentes de la combustión.
- Las mixtas en esta obra estarán dotadas de un botiquín de primeros auxilios, ubicado de forma resguardada para mantenerlo limpio interna y externamente.
- Se prohíbe que los conductores abandonen la máquina con el motor en marcha.
- Se prohíbe que los conductores abandonen la máquina con la cuchara sin apoyar en el suelo.
- Las mixtas a utilizar en esta obra, estarán dotadas de un extintor timbrado y con las revisiones al día.
- Las mixtas a utilizar en esta obra, estarán dotadas de luces y bocina de retroceso.
- Comprobación y conservación periódica de los elementos de la máquina.
- Empleo de la máquina por personal autorizado y cualificado.
- Estará prohibido el transporte de personas en la máquina.
- No se fumará durante la carga de combustible, ni se comprobará con llama el llenado del depósito.
- Se prohíbe el manejo de grandes cargas (cuchara o cucharón a pleno llenado), bajo régimen de fuertes vientos.
- No se realizarán reparaciones u operaciones de mantenimiento con la máquina funcionando.
- La intención de moverse se indicará con el claxon (por ejemplo: dos pitidos para andar hacia adelante y tres hacia atrás).
- El conductor no abandonará la máquina sin parar el motor y la puesta de la marcha contraria al sentido de la pendiente.
- El personal de obra estará fuera del radio de acción de la máquina para evitar atropellos y golpes, durante los movimientos de ésta.
- Al circular, lo hará con la cuchara plegada.

- Al descender por la rampa, el brazo de la cuchara, estará situado en la parte trasera de la máquina.
- Se prohíbe desplazar la mixta, si antes no se ha apoyado sobre la máquina la cuchara, en evitación de balanceos.
- Se prohíbe estacionar la mixta, como norma general, a menos de tres metros del borde de barrancos, hoyos, zanjas y similares.
- Se prohíbe realizar trabajos en el interior de zanjas estando dentro del radio de acción del brazo.
- En operaciones con pala frontal, sobre masas de una cierta altura, se empezará atacando las capas superiores para evitar derrumbamientos.
- Cuando haya varias máquinas trabajando a diversos niveles, se hará que la máquina ensanche suficientemente su corte antes de comenzar otro más abajo, esto impide que caigan sobre la máquina inferior rocas o tierras. Se evitará que la situada en la parte inferior excave bajo la plataforma superior.
- Cuando sea necesario trabajar en una pendiente, se hará hacia arriba, así el agua no se introducirá en la excavación.
- La cuchara no debe usarse nunca para golpear rocas, especialmente si están medio desprendidas.
- Se debe cargar el material en los camiones de manera que la cuchara nunca pase por encima de la cabina del camión o del personal de tierra.
- No se abandonará la máquina sin antes haber dejado reposado en el suelo el equipo de martillo rompedor, parado el motor, retirada la llave de contacto y puesto en servicio el freno.

Protecciones individuales

- Ropa de trabajo adecuada.
- Botas de seguridad.
- Chaleco reflectante.
- Guantes de cuero.
- Gafas de protección.
- Casco de seguridad.

Todos los epis utilizados serán homologados y contarán con el marcado CE; si durante el desarrollo de los trabajos se necesitaran otros epis diferentes a los contemplados (por ejemplo: abrigo, ropa impermeable...) se dotará a los trabajadores de los mismos.

CAMIÓN BASCULANTE

Riesgos

- Vuelco del camión y caídas por pendientes
- Atrapamiento
- Caídas de personas a distinto nivel.
- Atropellos de personas.
- Caídas de personas al mismo nivel.
- Caídas de objetos por desplome o derrumbamiento.
- Choque y golpes por o contra objetos u otros vehículos.
- Sobreesfuerzos.
- Vehículo en marcha fuera de control.
- Incendios y explosiones.
- Riesgo por contacto eléctrico.
- Ruidos, cortes y quemaduras.

Medidas preventivas

- La caja será bajada inmediatamente después de efectuada la descarga y antes de emprender la marcha.
- Al realizar las entradas o salidas de la zona de obra, lo hará con precaución, auxiliado por las señales de un miembro de la obra.
- Respetarán todas las normas del código de circulación.
- Si por cualquier circunstancia, tuviera que parar en rampa de acceso el vehículo quedará frenado y calzado con topes.
- Respetará en todo momento la señalización de la obra.
- Las maniobras, dentro del recinto de obra se harán sin brusquedades, anunciando con antelación las mismas, auxiliándose del personal de obra.
- La velocidad de circulación estará en consonancia con la carga transportada, la visibilidad y las condiciones del terreno.
- No permanecerá nadie en las proximidades del camión en el momento de realizar éste maniobras.
- Si descarga material en las proximidades de la zanja o pozo de cimentación, se aproximará a una distancia máxima de 1,00 metro, garantizando ésta mediante topes.
- El conductor deberá permanecer en la cabina durante la carga de tierras en el camión.

Protecciones individuales

- Botas de seguridad.
- Ropa de trabajo adecuada.
- Guantes de protección para trabajos de mantenimiento.
- Gafas de protección para trabajos de mantenimiento.
- Casco de seguridad para trabajos de mantenimiento.
- Chaleco reflectante.

Todos los epis utilizados serán homologados y contarán con el marcado CE; si durante el desarrollo de los trabajos se necesitaran otros epis diferentes a los contemplados (por ejemplo: abrigos, ropa impermeable...) se dotará a los trabajadores de los mismos.

DÚMPER

Riesgos

- Caídas de personas a distinto nivel.
- Caídas de personas al mismo nivel.
- Caídas de objetos por desplome o derrumbamiento.
- Choques contra objetos móviles.
- Golpes por objetos o herramientas.
- Proyección de fragmentos o partículas.
- Atrapamiento por vuelco de máquinas, tractores o vehículos.
- Atropellos o golpes con vehículos.
- Sobreesfuerzos
- Por vibraciones en órganos y miembros.
- Ruido.
- Riesgo de incendios y explosiones.

Medidas preventivas

- Antes de comenzar a trabajar, cerciorarse de que la presión de los neumáticos es la recomendada por el fabricante. Esta circunstancia es fundamental para la estabilidad y buen rendimiento de la máquina.
- Antes de comenzar a trabajar, comprobar el buen estado de los frenos.
- No poner el vehículo en marcha, sin antes cerciorarse de que tiene el freno de mano en posición de frenado.
- No cargar el cubilote del dúmper por encima de la carga máxima en él grabada.

- No transportar personas en el dúmper, es sumamente arriesgado y está totalmente prohibido en la obra.
- Asegurarse siempre de tener una perfecta visibilidad frontal. Los dúmperes se deben conducir mirando al frente. Evitar que la carga haga conducir con el cuerpo inclinado mirando por los laterales de la máquina.
- Evitar descargar al borde de cortes del terreno si ante éstos no existe instalado un tope de recorrido.
- Respetar las señales de circulación interna.
- Para remontar pendientes con el dúmper cargado, es más seguro hacerlo en marcha hacia atrás, de lo contrario, puede volcar.
- Los caminos de circulación interna marcados serán los utilizados para el desplazamiento de los dúmperes, en prevención de riesgos por circulación por lugares inseguros.
- Se instalarán topes finales de recorrido de los dúmperes ante los taludes de vertido.
- Se prohíben expresamente los “colmos” del cubilote de los dúmperes que impidan la visibilidad frontal.
- En previsión de accidentes, se prohíbe el transporte de piezas (puntales, tablonos y similares) que sobresalgan lateralmente del cubilote del dúmper.
- Se prohíbe expresamente en esta obra, conducir los dúmperes a velocidades superiores a los 20 Km. Por hora.
- Los dúmperes a utilizar en la obra, llevarán en el cubilote un letrero en el que se diga cuál es la carga máxima admisible.

Protecciones individuales

- Casco de seguridad.
- Ropa de trabajo.
- Botas de seguridad.
- Guantes de protección para trabajos de mantenimiento.
- Chaleco reflectante.
- Gafas de protección para trabajos de mantenimiento.
- Faja dorsolumbar.

Todos los epis utilizados serán homologados y contarán con el marcado CE; si durante el desarrollo de los trabajos se necesitaran otros epis diferentes a los contemplados (por ejemplo: abrigos, ropa impermeable...) se dotará a los trabajadores de los mismos.

MOTONIVELADORAS

Riesgos

- Vuelco
- Atropello
- Atrapamiento
- Los derivados de operaciones de mantenimiento (quemaduras, cortes, etc.)
- Vibraciones
- Ruido
- Polvo ambiental.
- Caídas al subir o bajar de la máquina.
- Riegos de golpes, cortes y quemaduras.
- Incendios y explosiones.

Medidas preventivas

- Preparación adecuada del operador de la máquina.
- Se cuidará especialmente la visibilidad, se mejorará el rendimiento y se evitarán accidentes.
- El maquinista dispondrá de casco de seguridad.
- La motoniveladora es para mover materiales ligeros y efectuar refinis. No debe emplearse como si fuera un bulldozer.
- Se comprobará frecuentemente el correcto funcionamiento de los indicadores de la máquina.
- Se atenderá escrupulosamente las normas dictadas por el fabricante para el mantenimiento de la motoniveladora.
- Dispondrán de dispositivo de aviso sonoro.
- Dispondrá de luz indicadora de marcha atrás.
- No se transportarán personas.
- Dispondrá de extintor en cabina.
- Se podrá bloquear la caja de marchas o dirección cuando se esté parado.
- Dispondrá de cartel adhesivo indicativo de “Prohibido permanecer en el radio de acción de esta máquina”.

Protecciones individuales

- Protectores auditivos.
- Cinturón elástico antivibratorio.
- Ropa de trabajo.
- Guantes de cuero.
- Casco de seguridad.
- Botas de seguridad.
- Chaleco reflectante.
- Faja dorsolumbar.

Todos los epis utilizados serán homologados y contarán con el marcado CE; si durante el desarrollo de los trabajos se necesitaran otros epis diferentes a los contemplados (por ejemplo: abrigo, ropa impermeable...) se dotará a los trabajadores de los mismos.

RODILLOS

Riesgos

- Vuelco
- Atropello
- Atrapamiento
- Los derivados de operaciones de mantenimiento (quemaduras, cortes, etc.)
- Vibraciones
- Ruido
- Polvo ambiental.
- Caídas al subir o bajar de la máquina.
- Riegos de golpes, cortes y quemaduras.
- Incendios y explosiones.

Medidas preventivas

- Antes de subir a la máquina para iniciar la marcha, se comprobará que no hay nadie en las inmediaciones, así como la posible existencia de manchas que indiquen pérdidas de fluidos.
- Se atenderá siempre al sentido de la marcha.
- No se transportará viajero alguno.
- Cuando se tenga que circular por superficies inclinadas, se hará siempre según la línea de máxima pendiente.
- Se comunicará a los responsables de obra cualquier anomalía observada y se hará constar en el parte de trabajo.

- Al abandonar la máquina se dejará en horizontal, frenada y con el motor parado.
- Para abrir el tapón del radiador, se eliminará previamente la presión interior y se tomarán precauciones para evitar quemaduras.
- Se efectuarán todas las normas indicadas en el manual de mantenimiento.
- No se realizarán revisiones o reparaciones con el motor en marcha.
- No realizar maniobras bruscas que puedan desestabilizar la máquina, y provocar su vuelco.

Protecciones individuales

- Ropa de trabajo adecuada.
- Botas de seguridad.
- Chaleco reflectante.
- Guantes de cuero.
- Gafas de protección.
- Casco de seguridad.
- Protectores auditivos.

Todos los epis utilizados serán homologados y contarán con el marcado CE; si durante el desarrollo de los trabajos se necesitaran otros epis diferentes a los contemplados (por ejemplo: abrigo, ropa impermeable...) se dotará a los trabajadores de los mismos.

COMPRESORES

Riesgos

- Vuelco y deslizamientos por pendientes
- Máquina en marcha fuera de control
- Atrapamientos por partes móviles de la máquina
- Caídas de la máquina o desprendimientos durante el transporte
- Ruido.
- Rotura de la manguera de presión.
- Riesgos higiénicos derivados de la emanación de gases tóxicos.
- Sobreesfuerzos
- Incendios y explosiones.
- Riesgo por contacto eléctrico.
- Caídas al mismo y distinto nivel.
- Quemaduras, golpes y cortes.

Medidas preventivas

- El arrastre directo para ubicación del compresor por los operarios se realizará a una distancia nunca inferior a los 2 metros (como norma general), del borde de coronación de cortes y taludes, en prevención del riesgo de desprendimiento.
- Las carcasas protectoras de los compresores a utilizar en esta obra, estarán siempre instaladas en posición de cerradas, en prevención de posibles atrapamientos y ruido.
- La zona dedicada en esta obra para la ubicación del compresor, quedará acordonada en un radio de 4 m (como norma general) en su entorno, instalándose señales de “obligatorio el uso de protectores auditivos” para sobrepasar la línea de limitación.
- Los compresores (no silenciosos) a utilizar en esta obra se ubicarán a una distancia mínima del tajo de martillos (o de vibradores), no inferior a 15 m (como norma general).
- Las operaciones de abastecimiento de combustible se efectuarán con el motor parado, en prevención de incendios o de explosión.
- Las mangueras a utilizar en esta obra, estarán siempre en perfectas condiciones de uso, sin grietas o desgastes que puedan producir un reventón.
- El responsable de obra, controlará el estado de las mangueras.
- Comprobar los distintos indicadores y manómetros de presión, así como todo el equipo de seguridad está en perfectas condiciones, que todas las protecciones están en su lugar y bien aseguradas, que las mangueras del compresor se encuentran en buenas condiciones, bien sujetas y que no se rozan. Así como que no hay fugas de combustibles, aceite,.. etc
- Cualquier trabajo de mantenimiento será efectuado siempre con la máquina parada.
- Después de un largo periodo fuera de uso, se debe realizar una revisión y puesta a punto del aparato y sus accesorios.
- Si durante el funcionamiento del compresor se observa cualquier anomalía, debe informarse inmediatamente a su inmediato superior para que sea subsanada.
- Los mecanismos de conexión o de empalme, estarán recibidos a las mangueras mediante racores de presión.
- Se evitarán los pasos de mangueras sobre escombros de fábrica o de roca y sobre caminos y viales de obra o públicos.

- El transporte en suspensión se realizará mediante un eslingado a cuatro puntos del compresor, de tal forma que quede garantizada la seguridad de la carga, haciendo uso de las eslingas, cables y cadenas apropiados.
- El arrastre directo del compresor para su ubicación por los operarios, se realizará a una distancia nunca inferior a los dos metros de los cortes o taludes de la excavación, en prevención del riesgo de desprendimiento de las tierras por sobrecargas.
- Los compresores quedaran estacionados con la lanza de arrastre en posición horizontal, con las ruedas sujetas mediante tacos antideslizantes. Si la lanza de arrastre carece de rueda o de pivote de nivelación, se adaptará mediante un suplemento firme y seguro.

Protecciones individuales

- Casco de seguridad.
- Protectores auditivos.
- Ropa de trabajo.
- Botas de seguridad.
- Guantes de protección.
- Gafas de protección
- Chaleco reflectante.

Todos los epis utilizados serán homologados y contarán con el marcado CE; si durante el desarrollo de los trabajos se necesitaran otros epis diferentes a los contemplados (por ejemplo: abrigo, ropa impermeable...) se dotará a los trabajadores de los mismos.

MARTILLOS NEUMÁTICOS, ROMPEDORES Y TALADRADORES

Riesgos

- Proyección de fragmentos procedentes del material que se excava o tritura, o de la propia herramienta.
- Golpes con la herramienta a la persona que la manipula o a los compañeros.
- Impactos por la caída del martillo encima de los pies
- Ruido.
- Contusiones con la manguera de aire comprimido.
- Vibraciones.

Medidas preventivas

- Comprobar que las conexiones de la manguera están en correcto estado.
- Se contará con plataformas de trabajo adecuadas que cuenten con la estabilidad y solidez suficientes para garantizar de seguridad durante la ejecución de los trabajos.

- El personal de esta obra que debe manejar los martillos neumáticos será especialista en estas máquinas en prevención de los riesgos por impericia.
- Se prohíbe expresamente en esta obra, dejar los martillos neumáticos abandonados hincados en los paramentos que rompen, en previsión de desplomes incontrolados.
- Se prohíbe expresamente en esta obra, aproximar el compresor a distancias inferiores a 15 metros (como norma general), del lugar de manejo de los martillos para evitar la conjunción del ruido ambiental producido.
- No usar martillos tras encontrar la banda de señalización de conducciones enterradas.

Protecciones individuales

- Casco de seguridad.
- Protectores auditivos.
- Ropa de trabajo.
- Botas de seguridad.
- Guantes de protección.
- Gafas de protección
- Chaleco reflectante.
- Faja dorsolumbar y muñequera.

Todos los epis utilizados serán homologados y contarán con el marcado CE; si durante el desarrollo de los trabajos se necesitaran otros epis diferentes a los contemplados (por ejemplo: abrigo, ropa impermeable...) se dotará a los trabajadores de los mismos.

6.2 MAQUINARIA PARA LA EJECUCIÓN DE HORMIGONADO

- Las máquinas únicamente podrán ser utilizada por el personal expresamente autorizado para ello y que cuente con la formación adecuada.
- Deberán tener el marcado CE y contar con el manual de instrucciones del fabricante.
- Se mantendrán en buen estado de uso, que se realizará al que el mantenimiento de acuerdo a las indicaciones del fabricante.
- La maquinaria deberá contar con señalización y dispositivos de seguridad, que no deben anularse ni ponerse en fuera de servicio.
- Se deberá hacer uso del cinturón de seguridad.

CAMIÓN HORMIGONERA

Riesgos

- Caídas de personas a distinto nivel
- Caídas de personas al mismo nivel.
- Caídas de objetos desprendidos.
- Pisadas sobre objetos.
- Choques contra objetos móviles.
- Golpes por objetos o herramientas.
- Atrapamiento por vuelco de máquinas, tractores o vehículos.
- Sobreesfuerzos.
- Contactos con sustancias cáusticas o corrosivas.
- Atropellos o golpes con vehículos.
- Ruido.

Medidas preventivas

En este caso son aplicables las medidas preventivas expresadas genéricamente para la maquinaria, no obstante, lo dicho, se tendrán presentes las siguientes recomendaciones:

- Se procurará que las rampas de acceso a los tajos, sean uniformes y que no superen la pendiente del 20%.
- Se procurará no llenar en exceso la cuba en evitación de vertidos innecesarios durante el transporte del hormigón.
- Se evitará la limpieza de la cuba y canaletas en la proximidad de los tajos.
- Los operarios que manejen las canaletas desde la parte superior de las zanjas evitarán en lo posible permanecer a una distancia inferior a los 60 cm. Del borde de la zanja.
- Queda expresamente prohibido el estacionamiento y desplazamiento del camión hormigonera a una distancia inferior a 2 metros del borde las zanjas. En caso de ser necesaria una aproximación inferior a la citada se deberá entibar la zona de la zanja afectada por el estacionamiento del camión hormigonera, dotándose además al lugar de un tope firme y fuerte para la rueda trasera del camión, en evitación de caídas y deslizamientos.
- El lavado se realizará en los lugares habilitados para ello.

Protecciones individuales

- Chaleco reflectante.
- Botas de seguridad.

- Ropa de trabajo adecuada.
- Guantes de cuero.
- Gafas de protección.
- Casco de seguridad.

Todos los epis utilizados serán homologados y contarán con el marcado CE; si durante el desarrollo de los trabajos se necesitaran otros epis diferentes a los contemplados (por ejemplo: abrigos, ropa impermeable...) se dotará a los trabajadores de los mismos.

HORMIGONERA ELÉCTRICA (PASTERA)

Riesgos

- Caídas de personas al mismo nivel.
- Golpes por objetos o herramientas.
- Atrapamiento por o entre objetos
- Sobreesfuerzos.
- Exposición a contactos eléctricos.
- Ruido.
- Polvo.
- Contacto con morteros, pastas y hormigones.
- Incendios y explosiones.
- Quemaduras.

Medidas preventivas

- Las hormigoneras pasteras no se ubicarán a distancias inferiores a tres metros del borde de excavación, para evitar los riesgos de caída a otro nivel.
- Las hormigoneras pasteras no se ubicarán en el interior de zonas batidas por cargas suspendidas del gancho de la grúa, para prevenir los riesgos por derrames o caídas de la carga.
- La zona de ubicación de la hormigonera quedará señalizada mediante cuerda de banderola, una señal de peligro, y un rótulo con la leyenda: “PROHIBIDO UTILIZAR A PERSONAS NO AUTORIZADAS”, para prevenir los accidentes por impericia.
- Las hormigoneras pasteras a utilizar en esta obra, tendrán protegidos mediante una carcasa metálica los órganos de transmisión-correas, corona y engranajes, para evitar los riesgos de atrapamiento.
- Estarán dotadas de freno de basculamiento del bombo, para evitar los sobreesfuerzos y los riesgos por movimientos descontrolados.
- Las carcasas y demás partes metálicas de las hormigoneras pasteras estarán conectadas a tierra.

- La botonera de mandos eléctricos de la hormigonera lo será de accionamiento estanco, en prevención del riesgo eléctrico.
- Las operaciones de limpieza directa-manual, se efectuarán previa desconexión de la red eléctrica de la hormigonera, para previsión del riesgo eléctrico.
- Las operaciones de mantenimiento estarán realizadas por personal especializado para tal fin.
- Prohibido introducir la mano durante el funcionamiento.

Protecciones individuales

- Casco de seguridad. Mascarilla antipolvo.
- Gafas de seguridad antipolvo.
- Ropa de trabajo
- Guantes de goma o P.V.C.
- Botas de seguridad.

Todos los epis utilizados serán homologados y contarán con el marcado CE; si durante el desarrollo de los trabajos se necesitaran otros epis diferentes a los contemplados (por ejemplo: abrigos, ropa impermeable...) se dotará a los trabajadores de los mismos.

6.3 MEDIOS DE FABRICACIÓN Y PUESTA EN OBRA DE FIRMES Y PAVIMENTOS

- Las máquinas únicamente podrán ser utilizada por el personal expresamente autorizado para ello y que cuente con la formación adecuada.
- Deberán tener el marcado CE y contar con el manual de instrucciones del fabricante.
- Se mantendrán en buen estado de uso, que se realizará al que el mantenimiento de acuerdo a las indicaciones del fabricante.
- La maquinaria deberá contar con señalización y dispositivos de seguridad, que no deben anularse ni ponerse en fuera de servicio.
- Se deberá hacer uso del cinturón de seguridad.

RODILLO VIBRANTE AUTOPROPULSADO

Riesgos

- Caídas de personas a distinto nivel.
- Caídas de personas al mismo nivel.
- Choques contra objetos móviles.
- Atrapamiento por o entre objetos.

- Proyección de fragmentos o partículas.
- Atrapamiento por vuelco de máquinas, tractores o vehículos.
- Exposición a temperaturas ambientales extremas.
- Contactos térmicos.
- Incendios y explosiones.
- Golpes, corte y atropello.

Medidas preventivas

- No se permitirá la permanencia sobre el compactador de otra persona que no sea su operador, a fin de evitar accidentes por caída desde la máquina.
- Todos los operarios a pie en el tajo de aglomerado quedarán en posición en la cuneta o aceras, por delante de la compactadora, en prevención de los riesgos por atrapamiento y atropello durante los movimientos de ésta.
- La escalera de subida a la plataforma de conducción y el borde exterior de ésta tendrán revestimiento antideslizante.
- El operador tendrá la obligación de cuidar especialmente la estabilidad del rodillo al circular sobre superficies inclinadas o pisando sobre el borde de la capa de aglomerado.
- Se vigilará el mantenimiento sistemático del estado de funcionamiento de la máquina.
- Se cuidará la instrucción y vigilancia de la prohibición de fumar durante las operaciones de carga de combustible y de comprobación del nivel de la batería de la máquina.
- Se dispondrá de asiento antivibratorio o, en su defecto, será preceptivo el empleo de faja antivibratoria.

Protecciones individuales

- Ropa de trabajo adecuada.
- Botas de seguridad.
- Chaleco reflectante.
- Guantes de cuero.
- Gafas de protección.
- Casco de seguridad.
- Protectores auditivos.
- Faja dorsolumbar.

Todos los epis utilizados serán homologados y contarán con el marcado CE; si durante el desarrollo de los trabajos se necesitaran otros epis diferentes a los contemplados (por ejemplo: abrigos, ropa impermeable...) se dotará a los trabajadores de los mismos.

BARREDORA

Riesgos

- Los derivados del tráfico durante el barrido.
- Vuelco del camión y deslizamientos por pendientes
- Caídas a distinto nivel
- Atrapamientos
- Atropellos
- Proyección de fragmentos o partículas.
- Polvo.
- Contactos térmicos
- Ruido.
- Vehículo en marcha fuera de control.
- Golpes y cortes.
- Incendios y explosiones.
- Choques, vuelcos y vibraciones.

Medidas preventivas

- Para evitar lesiones por caída desde la máquina, al subir o bajar de la máquina, utilice los peldaños y asideros dispuestos para tal función. No suba utilizando las llantas, cubiertas y guardabarros.
- Para aumentar su seguridad personal de movimientos, suba y baje de la máquina de forma frontal asiéndose con ambas manos, es más seguro.
- Ante los riesgos de caída, torcedura o de rotura de calcáneos, (los talones de sus pies), que son riesgos importantes, no salte nunca directamente al suelo si no es por peligro inminente para usted. Utilice los lugares establecidos para subir y bajar de manera segura de la máquina.
- Contra los riesgos de atrapamiento y quemaduras, no trate de realizar “ajustes” con la máquina en movimiento o con el motor en funcionamiento.
- Para evitar riesgos intolerables por impericia, no permita acceder a la máquina a personas inexpertas, pueden provocar accidentes o lesionarse.
- Para evitar el riesgo de incendio en la máquina, no guarde trapos grasientos ni combustible sobre la pala.
- En caso de calentamiento del motor, recuerde que no debe abrir directamente la tapa del radiador. El vapor desprendido si lo hace, puede causarle quemaduras graves
- Para paliar el riesgo de líquidos corrosivos en los ojos, evite tocar el líquido anticorrosión, si debe hacerlo protéjase con guantes y gafas contra las proyecciones.

- Para evitar el riesgo de quemaduras por sustancias calientes, recuerde que al aceite lubricante del motor está caliente cuando el motor lo está. Cámbielo solo cuando esté frío.
- Para evitar el riesgo de incendio, no fume cuando manipule la batería ni cuando abastece de combustible el depósito, los gases desprendidos son inflamables.
- Para evitar el riesgo de contacto con sustancias corrosivas, no toque directamente el electrolito de la batería con los dedos, suele ser ácido sulfúrico diluido en agua. Si debe hacerlo por algún motivo, hágalo protegido con guantes impermeables.
- Para evitar los riesgos por movimientos de la máquina fuera de control, compruebe antes de dar servicio al área central de la misma, que ya ha instalado el eslabón de traba.
- Para evitar el riesgo intolerable de contacto con la corriente eléctrica continua, si debe manipular el sistema eléctrico de la máquina, desconecte el motor de la batería y extraiga la llave de contacto.
- Para evitar el riesgo intolerable de máquina en marcha fuera de control, los conductores no abandonarán la máquina con el motor en marcha.
- Prestar especial atención a la presencia de peatones.
- No realizar maniobras con antelación.
- Cumplir con el código de circulación.

Protecciones individuales

- Ropa de trabajo adecuada.
- Botas de seguridad.
- Chaleco reflectante.
- Guantes de cuero.
- Gafas de protección.
- Casco de seguridad.
- Mascarilla para polvo.

Todos los epis utilizados serán homologados y contarán con el marcado CE; si durante el desarrollo de los trabajos se necesitaran otros epis diferentes a los contemplados (por ejemplo: abrigos, ropa impermeable...) se dotará a los trabajadores de los mismos.

CAMIÓN GRÚA

Riesgos

- Vuelco del camión.
- Atrapamientos.

- Caídas al subir (o bajar) a la zona de mandos.
- Atropello de personas.
- Desplome de la carga.
- Golpes por la carga a paramentos (verticales u horizontales).
- Choques y cortes.
- Incendios y explosiones.
- Contactos eléctricos.

Medidas preventivas

- Antes de realizar las maniobras de carga se instalarán calzos inmovilizadores en las cuatro ruedas y los gatos estabilizadores.
- Las maniobras de carga y descarga serán dirigidas por un especialista en prevención de los riesgos por maniobras incorrectas.
- Los ganchos de cuelgue estarán dotados de pestillos de seguridad.
- Se prohíbe expresamente sobrepasar la carga máxima admisible fijada por el fabricante del camión en función de la longitud del brazo de grúa.
- El gruista tendrá en todo momento a la vista la carga suspendida. Si esto no fuera posible, las maniobras serán expresamente dirigidas por un señalista, en previsión de los riesgos por maniobras incorrectas.
- Las rampas para acceso del camión grúa no superarán inclinaciones del 20% como norma general (salvo características especiales del camión en concreto), en prevención de los riesgos de atoramiento o vuelco.
- Se prohíbe realizar suspensión de cargas de forma lateral cuando la superficie de apoyo del camión esté inclinada hacia el lado de la carga, en previsión de los accidentes por vuelco.
- Se prohíbe estacionar o circular con el camión grúa a distancias inferiores a 2 m, del corte del terreno (o situación similar), en previsión de los accidentes por vuelco.
- Se prohíbe realizar tirones sesgados de la carga.
- Se prohíbe arrastrar cargas con el camión grúa.
- Las cargas en suspensión, para evitar golpes y balanceos se guiarán mediante cabos de gobierno.
- Se prohíbe la permanencia de personas en torno al camión grúa a distancias inferiores a 5 m.
- Se prohíbe la permanencia bajo las cargas en suspensión.

- El conductor del camión grúa estará en posesión del certificado de capacitación que acredite su pericia.
- Normas de seguridad para los operadores del camión grúa
- Mantenga el camión alejado de terrenos inseguros, propensos a hundimientos. Puede volcar el camión y sufrir lesiones.
- No dé marcha atrás sin ayuda de un señalista. Tras el camión puede haber operarios y objetos que usted desconoce al iniciar la maniobra.
- Suba y baje del camión grúa por los lugares previstos para ello.
- Limpie sus zapatos del barro o de la grava que pudieran tener antes de subir a la cabina. Si se resbalan los pedales durante la maniobra o marcha, puede provocar accidentes.
- Antes de poner en servicio el camión, compruebe todos los dispositivos de frenado.
- Asegúrese que todos los ganchos de los aparejos, balancines, eslingas o estrobos posean el pestillo de seguridad que evite el desenganche fortuito.
- Antes de izar una carga, compruebe en la tabla de la cabina la distancia de extensión máxima del brazo. No sobrepase el límite marcado en la tabla.
- Respete siempre las tablas, rótulos y señales adheridas a la máquina y haga que las respeten el resto del personal.
- Si entra en contacto con una línea eléctrica, pida auxilio con la bocina y espere recibir instrucciones. No intente abandonar la cabina, aunque el contacto eléctrico haya cesado, podría sufrir lesiones. Sobre todo, no permita que nadie toque el camión grúa, puede estar cargada de electricidad.
- No realice nunca arrastres de carga o tirones sesgados. La grúa puede volcar y, en el mejor de los casos, las presiones y esfuerzos realizados pueden dañar los sistemas hidráulicos del brazo.
- No intente sobrepasar la carga máxima autorizada para ser izada. Los sobreesfuerzos pueden dañar la grúa y sufrir accidentes.
- No permita que nadie se encarama sobre la carga. No consienta que nadie se cuelgue del gancho. Es muy peligroso.
- Asegure la inmovilidad del brazo de la grúa antes de iniciar ningún desplazamiento. Póngalo en la posición de viaje y evitará accidentes por movimientos descontrolados.
- No abandone la máquina con una carga suspendida, no es seguro.

Protecciones individuales

- Casco de seguridad.
- Guantes de protección.
- Calzado de seguridad.
- Gafas de protección.
- Ropa de trabajo.
- Chaleco reflectante
- Protectores auditivos.

Todos los epis utilizados serán homologados y contarán con el marcado CE; si durante el desarrollo de los trabajos se necesitaran otros epis diferentes a los contemplados (por ejemplo: abrigo, ropa impermeable...) se dotará a los trabajadores de los mismos.

EXTENDEDORA DE AGLOMERADO

Riesgos

- Caídas de personas al mismo nivel
- Interferencias de máquinas con líneas eléctricas aéreas
- Golpes por objetos y herramientas
- Choques entre máquinas y/o vehículos
- Atrapamientos de personas por maquinaria
- Atropellos y golpes por vehículos o maquinaria
- Salpicaduras y contactos con betunes y emulsiones
- Sobreesfuerzos
- Aplastamientos de extremidades inferiores por piones y rodillos
- Contactos térmicos con materiales o superficies a elevada temperatura
- Inhalación de vapores de betún asfáltico muy caliente
- Ambiente térmico extremo

Medidas preventivas

- La prevención de accidentes en los trabajos de afirmado y pavimentación se concreta, mayoritariamente, en la adopción y vigilancia de requisitos y medidas preventivas relativas a la circulación de vehículos en las proximidades de los trabajos y las relativas a la maquinaria de extendido y compactación, tanto intrínsecos a los diversos elementos de las máquinas como a la circulación de éstas a lo largo del tajo. Junto a ellos, los riesgos de exposición a ambientes pulvígenos y a humos y vapores de los productos bituminosos, así como las altas temperaturas del aglomerado en caliente, definen la necesidad de empleo de equipos de protección individual y de organización y señalización de los trabajos.

- No se permitirá la permanencia de personas diferentes a los operadores sobre las máquinas de extendido o compactación, al objeto de evitar accidentes de caída desde la máquina.
- Las operaciones de descarga de materiales en el tajo, así como las de aproximación y vertido de productos asfálticos sobre la tolva de la extendedora, estarán siempre dirigidas por un especialista con experiencia en estos tipos de trabajo.
- Los trabajadores de a pie que deban estar presentes en el tajo se limitarán a realizar sus actividades fuera de la calzada, en las aceras o cunetas o, en su caso, por detrás del campo de movimiento de las máquinas de extendido y compactación. Los trabajadores auxiliares del extendido de aglomerado que deban actuar por delante de la extendedora, se separarán siempre a las cunetas o aceras durante la aproximación y volcado de los camiones de aglomerado sobre la tolva, al objeto de evitar atrapamientos o atropellos en estas maniobras.
- No se permite la permanencia sobre la extendedora en marcha a otra persona que no sea el conductor. En especial, se prohíbe el acceso de operarios a la regla vibrante durante las operaciones de extendido.
- Todas las plataformas de estancia o para seguimiento y ayuda al extendido asfáltico, estarán bordeadas de barandillas tubulares en prevención de las posibles caídas, formadas por pasamanos de 90 cm de altura, barra intermedia y rodapié de 15 cm.
- La forma y altura de la caja será tal, que durante el vertido en la extendedora el camión sólo toque a ésta a través de los rodillos previstos al efecto.
- Dadas las características de la vía sobre la que se va a actuar, será imprescindible que el plan de seguridad y salud estudie con detenimiento las posibles zonas de espera para la maquinaria cuando no se esté trabajando, así como los accesos para los camiones de aglomerado y las máquinas a los distintos tramos de trabajo.
- En el caso de que existan estructuras, pasos superiores, o cualquier otro elemento que debido a su gálibo, puedan los camiones interferir con ellos cuando tengan la caja levantada, se actuará de la siguiente manera: el encargado informará al conductor de la extendedora así como al conductor de la bañera, que avancen y una vez dejado atrás el elemento con el que existe peligro de impactar, realizará el vertido sobre la extendedora, volviendo ésta marcha atrás hasta el punto donde se había quedado y seguir con la operación de extendido.
- El personal de extendido y los operadores de máquinas de extendido y compactación irán provistos de mono de trabajo dotado de elementos reflectantes, guantes y botas de seguridad con plantilla antitérmica, así como polainas y peto cuando puedan recibir proyecciones o vertidos de aglomerado en caliente.
- Sobre la máquina, junto a los lugares de paso y en aquéllos con riesgo específico se adherirán las siguientes señales:

- “Peligro, sustancias calientes”
- “No tocar, alta temperatura”
- Se vigilará sistemáticamente la existencia de extintores de incendios adecuados a bordo de la máquina, así como el estado de éstos, de forma que su funcionamiento quede garantizado.
- A efectos de evitar deshidrataciones, dado que estas actividades suelen desarrollarse en tiempo caluroso y son necesarias las prendas de protección adecuadas a las temperaturas de puesta en obra (superiores a los 100 AC), habrá que disponer en el tajo de medios para suministrar bebidas frescas no alcohólicas. Del mismo modo, será obligatorio el uso de gorras u otras prendas similares para paliar las sobreexposiciones solares.

Protecciones individuales

- Casco de seguridad
- Guantes de cuero.
- Ropa de trabajo.
- Chaleco reflectante.
- Botas de seguridad.
- Gafas de protección.

Todos los epis utilizados serán homologados y contarán con el marcado CE; si durante el desarrollo de los trabajos se necesitaran otros epis diferentes a los contemplados (por ejemplo: abrigo, ropa impermeable...) se dotará a los trabajadores de los mismos.

6.4 MEDIOS AUXILIARES DE OBRA

GRUPO ELECTRÓGENO

Riesgos

- Golpes por caída de objetos
- Contactos eléctricos directos o indirectos.
- Incendios
- Caídas a nivel
- Caídas a distinto nivel.
- Explosiones.
- Atrapamientos.
- Quemaduras.
- Ruido.
- Exposición a gases tóxicos.
- Caídas de objetos.

Medidas preventivas

- Esta máquina sólo debe ser utilizada por personal autorizado y debidamente instruido, con una formación específica adecuada.
- Se realizarán las revisiones periódicas indicadas por el fabricante, y serán realizadas por personal cualificado para ello.
- Deben conectarse a tierra todos los puntos relativos de conexión previstos sobre el grupo electrógeno, y sus accesorios.
- Antes de efectuar la puesta en marcha, verificar que el grupo electrógeno esté provisto de la justa cantidad de aceite lubricante, líquido refrigerante y combustible.
- Queda terminantemente prohibido:
 - Apoyarse sobre el grupo electrógeno, o apoyar objetos sobre el mismo.
 - Manipular sobre el grupo electrógeno (excepto el personal autorizado) para cualquier tipo de comprobación y/o mantenimiento.
 - Acercarse al grupo llevando ropas amplias u objetos que puedan ser atraídos por el aire o por órganos móviles del motor.
- Antes de poner en funcionamiento el grupo electrógeno, verificar que todas las protecciones y dispositivos de seguridad están correctamente instalados. Se controlará de manera constante que en zona operativa del grupo no se encuentren personas y/o animales.
- No intervenir sobre el depósito de combustible o sobre los conductos de alimentación cuando el motor esté caliente o en funcionamiento.
- El grupo electrógeno deberá llevar los siguientes rótulos de seguridad pegados en la máquina en sitio visible y limpios:
 - Atención peligro: no quite ningún dispositivo de protección de la máquina.
 - Peligro de intoxicación, gases de escape.
 - Peligro de incendio y explosión.
 - No accionar el generador cerca de material inflamable. Peligro de incendios.
 - Peligro de riesgo eléctrico.

- Si la instalación tuviera el neutro puesta a tierra directamente, y es alimentada por un alternador, la puesta a tierra se hará también en el borne correspondiente al alternador.
- De no disponer el grupo de un cuadro eléctrico incorporado al mismo, se debe instalar un cuadro de mando y protección a la salida del mismo.
- No se debe desplazar el grupo generador estando el mismo en funcionamiento, salvo que se trate de alimentación a que equipos rodantes o similares, los cuales serán manejados por personal especializado.
- No se realizaran operaciones de carga de combustible con el motor en marcha.
- Se dispondrá de toma de tierra de la masa del grupo.
- El grupo generador se instalará en lugares convenientemente ventilados, de no ser posible este extremo, se extremarán las precauciones con el fin de evitar combustiones pobres de oxígeno, debiéndose instalar ventilación mecánica si es preciso o incluso extracción localizada de los humos de escape.
- Las partes móviles se encontrarán protegidas.
- Las partes calientes se encontrarán convenientemente aisladas térmicamente o protegidas.
- Se instalarán dispositivos de medida a la entrada de la red de distribución.
- Se dispondrá de un extintor de CO2 en las proximidades.
- Se verificará periódicamente el estado de la instalación.

Protecciones individuales

- Protectores auditivos.
- Ropa de trabajo.
- Botas de seguridad dieléctrica.
- Guantes de protección.
- Casco de seguridad.
- Chaleco reflectante.
- Gafas de protección.

Todos los epis utilizados serán homologados y contarán con el marcado CE; si durante el desarrollo de los trabajos se necesitaran otros epis diferentes a los contemplados (por ejemplo: abrigo, ropa impermeable...) se dotará a los trabajadores de los mismos.

SIERRA DE DISCO

Riesgos

- Cortes
- Contacto con el dentado del disco en movimiento
- Golpes y contusiones
- Atrapamientos
- Proyección de partículas
- Emisión de polvo
- Contacto con la energía eléctrica.
- Exposición a ruido.

Medidas preventivas

- Antes de poner la máquina en servicio comprobar que no está anulada la conexión a tierra: en caso afirmativo avisar al Responsable de Obra para que sea subsanado el defecto, y no trabajar con la sierra, para evitar el riesgo de accidentes por causa de electricidad.
- Comprobar que el interruptor eléctrico es estanco; en caso de no serlo actuar como en el caso anterior para evitar accidentes eléctricos.
- Utilizar el empujador para manejar la madera; de no hacerlo, existe el riesgo de cortarse los dedos.
- No retirar la protección del disco de corte. Si la madera “no pasa” el cuchillo divisor está mal montado. Pedir que se ajuste.
- Si la máquina se detiene por algún fallo de la misma retirarse de ella y avisar al responsable de obra para que sea reparada. No intentar realizar ni ajustes ni reparaciones. Desconectar el enchufe.
- Antes de iniciar el corte: con la máquina desconectada de la energía eléctrica girar el disco a mano. Hacer que lo sustituyan si está fisurado, rajado o le falta algún diente.
- Para evitar daños en los ojos solicitar unas gafas de seguridad antiproyección de partículas y usarlas siempre que se tenga que cortar.
- Extraer previamente todos los clavos o partes metálicas hincadas en la madera que desea cortar.

Protecciones individuales

- Casco de seguridad.
- Gafas de seguridad.
- Ropa de trabajo.
- Botas de seguridad.
- Guantes de protección.

- chaleco reflectante.

Todos los epis utilizados serán homologados y contarán con el marcado CE; si durante el desarrollo de los trabajos se necesitaran otros epis diferentes a los contemplados (por ejemplo: abrigos, ropa impermeable...) se dotará a los trabajadores de los mismos.

MOTOSIERRA

Riesgos

- Ruido.
- Inhalación de gases tóxicos.
- Incendio.
- Lesiones de corte.
- Golpes.
- Desprendimiento de objetos.
- Sobreesfuerzos.
- Caídas al mismo nivel.
- Caídas a distinto nivel.
- Proyección de partículas.

Medidas preventivas

- Siempre sujetar la motosierra con ambas manos.
- Siempre estar de pie firmemente, de forma estable y segura.
- Ninguna parte del cuerpo debe encontrarse en el sector de giro prolongado de la cadena de aserrado.
- Nunca trabajar sin tope; el operario podría ser arrastrado hacia delante.
- Si se trabaja a un nivel más elevado del suelo, solamente en plataformas elevadoras de trabajo. No trabajar en escaleras, en árboles, en sitios inestables.
- No aserrar más arriba de los hombros y tampoco con una sola mano.
- Al trabajar en pendientes, el operario debe encontrarse siempre más arriba o al lado del tronco o del árbol tumbado.
- Al talar cerca de carreteras, carriles, cables de corriente eléctrica, etc., trabajar con mucha precaución y en caso necesario avisar a la policía, a la central eléctrica o a la del ferrocarril.
- Si el freno de cadena no funciona perfectamente, parar inmediatamente la motosierra.

- Almacenar el combustible y el aceite lubricante de cadena únicamente en depósitos reglamentarios y correctamente marcados.

Protecciones individuales

- Ropa de trabajo.
- Guantes.
- Calzado de seguridad.
- Gafas de seguridad antiproyecciones.
- Gafas de seguridad antipolvo.
- Protectores auditivos.
- Mascarilla autofiltrante para materia particulada y polvo.

Todos los epis utilizados serán homologados y contarán con el marcado CE; si durante el desarrollo de los trabajos se necesitaran otros epis diferentes a los contemplados (por ejemplo: abrigos, ropa impermeable...) se dotará a los trabajadores de los mismos.

VIBRADOR

Riesgos

- Caídas al mismo nivel.
- Caídas a distinto nivel.
- Proyección violenta de partículas.
- Dermatitis por contacto con el hormigón.
- Contacto eléctrico.
- Sobreesfuerzos.
- Golpes.
- Vibraciones.

Medidas preventivas

- La operación de vibrado, se realizará siempre desde una posición estable.
- La manguera de alimentación desde el cuadro eléctrico estará protegida, si discurre por zona de paso.
- Usar plataformas de trabajo sólidas, estables y protegidas, conforme a normativa.
- Comprobar el correcto estado de mangueras y conectores.
- Ante cualquier anomalía, comunicar al superior.
- Evitar exposición prolongada a vibración, estableciendo pausas y rotaciones de personal.

Protecciones individuales

- Casco de seguridad.
- Ropa de trabajo.
- Gafas contra las proyecciones.
- Botas impermeables.
- Guantes de goma.
- Faja antivibratoria.
- Muñequeras antivibratorias.

Todos los epis utilizados serán homologados y contarán con el marcado CE; si durante el desarrollo de los trabajos se necesitaran otros epis diferentes a los contemplados (por ejemplo: abrigo, ropa impermeable...) se dotará a los trabajadores de los mismos.

ESCALERA DE MANO

Riesgos

- Caídas al mismo nivel
- Caídas a distinto nivel
- Golpes por o contra objetos
- Sobreesfuerzos

Medidas preventivas

- Se colocarán apartados de elementos móviles que puedan derribarlas.
- Estarán fuera de las zonas de paso.
- Los largueros serán de una sola pieza, con los peldaños ensamblados.
- El apoyo inferior se realizará sobre, superficies planas, llevando en el pie elementos que impidan el desplazamiento.
- El apoyo superior se hará sobre elementos resistentes y planos.
- Los ascensos y descensos se harán siempre de frente a ellas.
- Se prohíbe manejar en las escaleras pesos superiores a 25 Kg.
- Nunca se efectuarán trabajos sobre las escaleras que obliguen al uso de las dos manos.
- Las escaleras dobles o de tijera estarán provistas de cadenas o cables que impidan que éstas se abran al utilizarlas.

- La inclinación de las escaleras será aproximadamente 75º que equivale a estar separada de la vertical la cuarta parte de su longitud entre los apoyos.
- Para trabajos eléctricos se usarán escaleras de madera, poliéster o fibra de vidrio. Quedan prohibidas para estos trabajos escaleras metálicas.
- Las escaleras portátiles que se utilicen para acceder a un nivel superior sobrepasarán en un metro la altura a salvar.
- Las escaleras de madera se protegerán con barnices, nunca con pintura que impida la visión de defectos ocultos.
- Las escaleras metálicas estarán pintadas con pintura antioxidante.
- Las escaleras de mano dispondrán de ganchos de sujeción en su parte superior para anclaje.
- Se prohíbe el uso de escaleras portátiles a modo de borriquetas como soporte de la plataforma de trabajo.
- No se utilizarán escaleras portátiles por dos trabajadores a la vez.
- Se debe utilizar caja porta-herramientas para el transporte de útiles o herramientas de trabajo.
- Los trabajos sobre escaleras a más de 3,50m de altura, se realizarán con arnés de seguridad anclado a punto fijo.

Protecciones individuales

- Casco de seguridad.
- Arnés anticaída.
- Botas de seguridad.
- Guantes de protección.
- Ropa de trabajo adecuada.

Todos los epis utilizados serán homologados y contarán con el marcado CE; si durante el desarrollo de los trabajos se necesitaran otros epis diferentes a los contemplados (por ejemplo: abrigo, ropa impermeable...) se dotará a los trabajadores de los mismos.

HERRAMIENTAS MANUALES

Herramientas manuales en general

En este grupo se incluyen las siguientes: taladro eléctrico, pistola fija-clavos, alisadora eléctrica o con motor de explosión, pistola neumática grapadora y rozadora eléctrica

- Todas las herramientas eléctricas, estarán dotadas de doble aislamiento de seguridad.
- El personal que utilice estas herramientas ha de conocer las instrucciones de uso.
- Las herramientas serán revisadas periódicamente de manera que se cumplan las instrucciones de conservación del fabricante.
- Estarán acopiadas en el almacén de obra, llevándolas al mismo una vez finalizado el trabajo, colocando las herramientas más pesadas en las baldas más próximas al suelo.
- La desconexión de las herramientas no se hará con un tirón brusco.
- No se usará una herramienta eléctrica sin enchufe; si hubiera necesidad de emplear mangueras de extensión, éstas se harán de la herramienta al enchufe y nunca a la inversa.
- Los trabajos con estas herramientas se realizarán siempre en posición estable.

Taladro

Riesgos

- Proyección de partículas
- Contactos fortuitos en la zona de giro de la pieza
- Caída de piezas
- Atrapamientos
- Contactos eléctricos
- Cortes

Medidas preventivas

- Compruebe que el aparato no carece de alguna de las piezas constituyentes en su carcasa de protección (o la tiene deteriorada). En caso afirmativo, comuníquelo para que sea reparada la anomalía y no lo utilice.
- Compruebe que el estado del cable de la clavija de conexión, rechace el aparato si aparece con repelones que dejen al descubierto hilos de cobre, o si tiene empalmes rudimentarios cubiertos con cinta aislante, etc., evitará los contactos con la energía eléctrica.
- Elija siempre la broca adecuada para el material a taladrar. Considere que hay brocas para cada tipo de material, no las intercambie, en el mejor de los casos, las estropeará sin obtener buenos resultados y se expone a riesgos innecesarios.
- No intente realizar taladros inclinados “a pulso”, puede fracturarse la broca y producirle lesiones.

- No intente agrandar el orificio oscilando en rededor la broca, puede fracturarse y producirse lesiones, si desea agrandar el agujero utilice brocas de mayor sección.
- El desmontaje y montaje de brocas no lo haga el mandril aún en movimiento, directamente con la mano. Utilice la llave.
- No intente realizar un taladro en una sola maniobra. Primero marque el punto a horadar con un puntero, segundo aplique la broca y emboquille, ya que puede seguir taladrando, evitará accidentes.
- No intente reparar el taladro ni lo desmonte. Pida que se lo reparen.
- No presione el aparato excesivamente, por ello no terminará el agujero antes. La broca puede romperse y causarle lesiones.
- Las piezas de tamaño reducido taládreles sobre banco, amordazadas en tornillo sin fin, evitará accidentes.
- Las labores sobre banco ejecútelas ubicando la máquina sobre el soporte adecuado para ello. Taladrará con mayor precisión y evitará el accidente.
- Evite recalentar las brocas, girarán inútilmente y además pueden fracturarse y causarle daños.
- Evite posicionar el taladro aún en movimiento en el suelo, es una posición insegura.
- Desconecte el taladro de la red eléctrica antes de iniciar las manipulaciones por el cambio de la broca.
- En esta obra, las taladradoras manuales estarán dotadas de doble aislamiento eléctrico.
- Los taladros portátiles serán utilizados, en esta obra por personal especializado.
- Se comprobará diariamente el buen estado de los taladros portátiles, retirando del servicio aquellas máquinas que ofrezcan deterioros que impliquen riesgos para los operarios.
- La conexión o suministro eléctrico a los taladros portátiles, se realizará mediante manguera antihumedad a partir del cuadro de planta, dotada con clavijas macho-hembra estancas.
- Se prohíbe expresamente depositar en el suelo o dejar abandonado el taladro portátil conectado a la red eléctrica.

Protecciones individuales

- Casco de seguridad
- Gafas de seguridad antiproyecciones.
- Ropa de trabajo.
- Guantes de protección.

- Faja dorsolumbar.
- Muñequeras antivibración.
- Botas de seguridad.
- Mascarilla autofiltrante para materia particulada.
- Protectores auditivos.

Todos los epis utilizados serán homologados y contarán con el marcado CE; si durante el desarrollo de los trabajos se necesitaran otros epis diferentes a los contemplados (por ejemplo: abrigos, ropa impermeable...) se dotará a los trabajadores de los mismos.

Pistola fija-clavos

Riesgos

- Contactos con la energía eléctrica.
- Ruido
- Atrapamientos
- Riesgos derivados de disparos fuera de control
- Riesgos derivados de la sobrepresión de la herramienta
- Rebotes
- Proyección de partículas.
- Quemaduras
- Sobreesfuerzos
- Posturas inadecuadas
- Golpes y cortes
- Caídas desde elementos auxiliares
- Caídas al mismo nivel
- Pisadas sobre objetos
- Riesgos derivados de la manipulación de los cartuchos de impulsión.

Medidas preventivas

- El personal dedicado al uso de la pistola fija-clavos será conocedor del manejo correcto de la herramienta, para evitar los accidentes por impericia.
- El personal dedicado al manejo de la pistola fija-clavos estará en posesión del permiso expreso de la jefatura de obra para dicha actividad.
- Normas preventivas para el operario que maneja la pistola fija-clavos
- Elija siempre el cartucho impulsor y el clavo adecuado para el material y el espesor en el que hincarlo.
- No intente disparar sobre superficies irregulares. Puede perder el control de la pistola y sufrir accidentes.

- No intente realizar disparos inclinados. Puede perder el control de la pistola y accidentarse.
- Antes de dar un disparo, cerciórese de que no hay nadie al otro lado del objeto sobre el que dispara, podría producir lesiones.
- Cerciórese que está en posición correcta el protector antes de disparar, evitará accidentes.
- No intente realizar disparos en lugares próximos a las aristas de un objeto. Pueden desprenderse fragmentos de forma descontrolada y lesionarle.
- No dispare en lugares cerrados. Cerciórese de que el lugar está bien ventilado.
- Instale el “adaptador para disparos sobre superficies curvas”, antes de dar el tiro. Evitará el descontrol del clavo y de la pistola.
- No intente clavar sobre fábricas del ladrillo, tabiques, tabicones hueco doble, y en general, sobre aquellas hechas con ladrillos huecos, lo más probable es que se traspase la fábrica inútilmente.
- No intente clavar sobre bloques de hormigón ni sobre hormigones aligerados, lo taladrará inútilmente.
- Cerciórese del buen equilibrio de su persona antes de efectuar el disparo. Tenga presente que de lo contrario puede caer.
- Si debe disparar desde plataformas y andamios colgantes, cerciórese de que están inmovilizados. Podría usted caer al vacío.
- No dispare apoyado sobre objetos inestables (cajas, pilas de materiales, etc.), puede caer.
- Cuando se vaya a iniciar un tajo con disparo de pistola fija-clavos, se acordonará la zona (viviendas en concreto, zona “X” de la obra), en prevención de daños a otros operarios.

Protecciones individuales

- Casco de seguridad
- Gafas de seguridad antiproyecciones.
- Ropa de trabajo.
- Guantes de protección.
- Faja dorsolumbar.
- Muñequeras antivibración.
- Botas de seguridad.
- Mascarilla autofiltrante para materia particulada.
- Protectores auditivos.

Alisadora eléctrica o con motor de explosión

Riesgos

- Caídas de personas al mismo nivel
- Pisadas sobre objetos
- Proyección de fragmentos o partículas
- Atrapamiento por o entre objetos
- Sobreesfuerzos
- Exposición a contactos eléctricos
- Contactos con sustancias cáusticas o corrosivas
- Ruido.

Medidas preventivas

- El personal encargado del manejo de las alisadoras en esta obra será especialista en su manejo, para evitar los riesgos por impericia.
- El alisado se efectuará durante la fase de estructura antes de la retirada de las redes de protección, para prevenir los riesgos de caída desde la altura.
- El alisado se efectuará durante la fase de recrecidos por lo que se establece como condición expresa que se mantenga en posición las barandillas de protección de huecos: bordes de forjado, etc. Para evitar el riesgo de caídas desde altura.
- Las alisadoras eléctricas a utilizar en esta obra estarán dotadas de doble aislamiento, para evitar el riesgo eléctrico.
- Las alisadoras eléctricas a utilizar en esta obra estarán conectadas a la red de tierras mediante hilo de toma de tierra, conectado a la carcasa de los motores, en combinación con los disyuntores diferenciales del cuadro eléctrico general o de distribución.
- Se controlará diariamente que no falte ningún elemento de protección a las alisadoras.

Estarán dotadas de los siguientes elementos de protección:

- Aro o carcasa de protección de las aspas antichoque y antiatrapamientos de los pies.
- Lanza de gobierno dotada de mango aislante de la energía eléctrica (modelos accionados por electricidad).
- Interruptor eléctrico de fácil accionamiento, ubicado junto al mango.

Propias para las máquinas accionadas por combustibles líquidos

- Los combustibles se verterán en el interior del depósito auxiliados mediante embudo, para prevenir los riesgos por derrames innecesarios.
- Se prohíbe expresamente fumar durante las operaciones de carga de combustible para prevenir el riesgo de explosión o incendio.
- Los combustibles se acoplarán en el almacén de productos inflamables. Se prohíbe expresamente abandonar los recipientes de transporte de combustible en lugares de la obra distintos del almacén mencionado.
- Junto a la puerta del almacén de productos inflamables se instalará un extintor de polvo químico seco.

Protecciones individuales

- Botas de seguridad.
- Ropa de trabajo adecuada.
- Guantes de cuero.

Pistola neumática grapadora

Riesgos

- Contactos con la energía eléctrica.
- Ruido
- Atrapamientos
- Riesgos derivados de disparos fuera de control
- Riesgos derivados de la sobrepresión de la herramienta
- Rebotes
- Proyección de partículas.
- Quemaduras
- Sobreesfuerzos
- Posturas inadecuadas
- Golpes y cortes
- Caídas desde elementos auxiliares
- Caídas al mismo nivel
- Pisadas sobre objetos

Medidas preventivas

- Compruebe el perfecto estado de la pistola y que no carezca de ninguno de sus elementos constitutivos.

- Apriete perfectamente los elementos de conexión al circuito de presión. La desconexión accidental puede producirle lesiones.
- Ponga el aparato en presión suavemente, no de presión de un sólo golpe, evitará daños al aparato y posibles lesiones.
- Compruebe que los controles funcionan correctamente. El ensayo debe realizarlo sin que implique riesgos para sus compañeros.
- No intente grapar piezas entre sí sujetas manualmente. El tiro puede resultar incontrolado.
- No intente disparar al límite de las piezas, la carga (o el clavo) puede sobresalir y dañarle durante manipulación.
- Vigile la presión del aire; la sobrepresión puede provocar la expulsión violenta de las cuchillas y producirle lesiones.
- No permita que su ayudante se sitúe hacia el lado por el que expulsan los fragmentos del alambre de sujeción de los clavos o grapas.
- Utilice cascos-protectores auditivos, recuerde que la pistola produce alto nivel de ruido de los disparos, y puede producirle lesiones en los oídos.
- No abandone la herramienta conectada al circuito de presión. Si ha de interrumpir su trabajo, cierre la válvula de aire, evitará accidentes.
- No permita que otra persona manipule o utilice su máquina, para evitar que pueda accidentarse o correr riesgos innecesarios.
- Las grapadoras a utilizar en esta obra estarán dotadas de elementos que obliguen a que se abandone el aparato para poder realizar la conexión al circuito de presión.
- Se controlará diariamente que la presión de los circuitos de alimentación es la específica para el funcionamiento de cada aparato.
- Las pistolas a utilizar estarán dotadas de palpador.
- Las grapadoras a utilizar en esta obra estarán dotadas de un desatascador rápido que permita retirar sin riesgos los clavos o grapas atoradas.

Protecciones individuales

- Guantes de seguridad.
- Calzado de seguridad.
- Ropa de trabajo

Rozadora eléctrica

Riesgos

- Cortes por o contra objetos
- Erosiones en las manos
- Golpes por proyecciones
- Riesgos higiénicos por agentes pulvígeno (polvo)
- Ruido
- Vibraciones
- Sobreesfuerzos
- Riesgo por contacto eléctrico.

Medidas preventivas

- Compruebe que el aparato no carece de alguna de las piezas constituyentes de su carcasa de protección. En caso afirmativo entréguelo para que sea repasado y no lo utilice. Evitará el accidente.
- Compruebe el estado del cable de la clavija de conexión; rechace el aparato si presenta repelones que dejen al descubierto hilos de cobre o si tiene empalmes rudimentarios cubiertos con cinta aislante, evitará lesiones.
- Elija siempre el disco adecuado para el material a rozar. Considere que hay un disco para cada menester; no lo intercambie, en el mejor de los casos, los estropeará sin obtener buenos resultados y correrá riesgos innecesarios.
- No intente “rozar” en zonas poco accesibles en posición inclinada lateralmente; el disco puede fracturarse y producirle lesiones.
- Evite recalentar los discos, podría ser origen de accidentes.
- Sustituya inmediatamente los discos gastados o agrietados.
- Evite depositar la rozadora aún en movimiento directamente en el suelo, en una posición insegura.
- No desmonte nunca la protección normalizada de disco ni corte sin ella. Puede sufrir accidentes serios.
- Desconéctelo de la red eléctrica antes de iniciar las manipulaciones de cambio de disco.
- Moje la zona a cortar previamente, disminuirá la formación de polvo. Use siempre la mascarilla con filtro mecánico antipolvo, evitará lesiones pulmonares.
- Las rozadoras a utilizar en esta obra estarán protegidas mediante doble aislamiento eléctrico.

- Se revisará diariamente los discos de corte, cerciorándose de que se cambian inmediatamente los deteriorados.
- Las rozadoras a utilizar en esta obra serán reparadas por personal especializado.
- Se comprobará diariamente el buen funcionamiento de la conexión a tierra de las rozadoras a través del cable eléctrico de alimentación, retirando del servicio aquellas máquinas que la tengan anulada.
- Se prohíbe dejar en el suelo o dejar abandonada conectada a la red eléctrica la rozadora, en una posición insegura.
- El suministro eléctrico a la rozadora se efectuará mediante manguera antihumedad a partir del cuadro general (o de distribución), dotada con clavijas macho-hembras estancas.

Protecciones individuales

- Guantes de seguridad.
- Calzado de seguridad.
- Ropa de trabajo.

Todos los epis utilizados serán homologados y contarán con el marcado CE; si durante el desarrollo de los trabajos se necesitaran otros epis diferentes a los contemplados (por ejemplo: abrigo, ropa impermeable...) se dotará a los trabajadores de los mismos.

MAQUINILLO

Riesgos

- Caída de materiales en manipulación.
- Pisadas sobre objetos.
- Golpes y/o cortes con objetos y herramientas.
- Atrapamientos por o entre objetos.
- Sobreesfuerzos.
- Caída a mismo y distinto nivel.

Medidas preventivas

- Los maquinillos quedarán sustentados firmemente sobre un trípode de piezas escuadradas con durmientes anclados sobre el forjado, mediante redondos embutidos en el hormigón. Sobre el trípode se fijarán dos alas de protección.
- El trabajador actuará siempre con arnés de seguridad atado a una argolla de espera dejada sobre un pilar o paramento vertical rígido y nunca al propio maquinillo.

- En el propio maquinillo, una placa expresará claramente su carga máxima y la polea dispondrá de limitador de recorrido, con sujeción de seguridad en el cable y tope en el gancho.
- Antes de poner el maquinillo habrá que asegurarse de que todos sus accesorios de seguridad, así como el cable de suspensión y las eslingas están en perfecto estado de utilización.
- Se evitara la presencia de personas bajo la carga suspendida.
- No se realizarán movimientos simultáneos de elevación y giro.
- Está prohibido arrastrar cargas por el suelo, hacer tracción oblicua de las mismas, dejar cargas suspendidas con la máquina parada o intentar elevar cargas sujetas al suelo o cualquier otro punto.
- El anclaje del maquinillo se realizará mediante abrazaderas metálicas a puntos sólidos, a través de sus patas laterales traseras. Deberán colocarse contrapesos de hormigón.
- Será necesaria la existencia de un limitador de recorrido que impida el choque de la carga contra el extremo superior de la pluma.
- Cualquier operación de mantenimiento de realizará con la máquina parada.
- El lugar de trabajo del operario que maneje el maquinillo estará protegido con barandillas de 0.90m de altura. Los ganchos de elevación dispondrán de cierre de seguridad

Protecciones individuales

- Botas de seguridad.
- Casco de seguridad.
- Ropa de trabajo
- Guantes de protección.

Todos los epis utilizados serán homologados y contarán con el marcado CE; si durante el desarrollo de los trabajos se necesitaran otros epis diferentes a los contemplados (por ejemplo: abrigo, ropa impermeable...) se dotará a los trabajadores de los mismos.

TRÁCTEL

Riesgos

- Caída de materiales en manipulación.
- Pisadas sobre objetos.
- Golpes y/o cortes con objetos y herramientas.
- Atrapamientos por o entre objetos.
- Sobreesfuerzos
- Caída al mismo nivel.

Medidas preventivas

- La máquina cumplirá con todos los requisitos establecidos por el RD. 1215/1997, por lo que deberá ir provista de marcado CE, Declaración CE de Conformidad y Manual de Instrucciones en castellano.
- El operador utilizará el equipo de trabajo tal como especifique el manual de instrucciones de uso y manejo que deberá ser proporcionado por el fabricante o suministrador.
- El operador realizará las revisiones periódicas indicadas por el fabricante y serán realizadas por el personal cualificado para ello.
- Esta máquina únicamente debe ser utilizada por personal autorizado y debidamente instruido, con una formación específica adecuada.
- El operador comprobará la validez del tráctel antes de usarlo en función de las piezas a mover y los recorridos a realizar.
- El operador debe saber que se trata de un medio auxiliar que sirve para cambiar de posición cargas pesadas, por lo que requiere que exista un punto firme en el que amarrar el cable extremo del tráctel; el otro extremo, se recibe a la pieza que se desee arrastrar.
- El operador debe saber que, si la pieza es pesada, se suele utilizar apoyos sobre ruedas de rodamientos.
- El operador debe saber el procedimiento de montaje consistente en amarrar el gancho del tráctel o el cable extremo al punto firme desde el que se hará funcionar, amarrar el cable de tracción al objeto que se desea arrastrar, montar la palanca y accionar la palanca de manera suave, hasta conseguir la tensión inicial.
- El operador debe comprobar el recorrido que va a realizar la pieza, por lo general es la línea recta que traza el cable tenso, si existen obstáculos, se deberán retirar antes de la realización del arrastre.
- El operador debe, una vez realizada la maniobra, inmovilizar la pieza arrastrada si es que puede sufrir algún deslizamiento.
- El operador debe accionar la palanca y se quitará la tensión para que el aparato se apoye en el suelo y permita soltar el tráctel de la pieza y del punto firme.
- El operador debe recoger el cable sobrante en previsión de pisadas sobre objetos.
- El operador no podrá utilizar el tráctel para la elevación ni desplazamiento de personas.
- El operador no podrá usar el tráctel para cargas superiores a su capacidad nominal.

- El operador no podrá utilizar el tractor para otros trabajos que no sean aquellos para los que están previstos en su manual de instrucciones.
- El operador no podrá desmontar los dispositivos de seguridad durante la utilización de estos aparatos ni utilizarlos sin estos dispositivos.

Protecciones individuales

- Botas de seguridad.
- Casco de seguridad.
- Ropa de trabajo
- Guantes de protección

Todos los epis utilizados serán homologados y contarán con el marcado CE; si durante el desarrollo de los trabajos se necesitaran otros epis diferentes a los contemplados (por ejemplo: abrigo, ropa impermeable...) se dotará a los trabajadores de los mismos.

ELEMENTOS AUXILIARES DE IZADO

Riesgos

- Golpes y atrapamientos con la carga y las eslingas.
- Caídas de la carga sobre las personas en caso de rotura de cable o eslinga.
- Cortes y heridas.
- Atrapamientos
- Sobreesfuerzos
- Atropellos durante el desplazamiento por la vía
- Derrame o desplome de la carga durante el transporte
- Golpes por la carga a las personas o a las cosas durante el transporte aéreo
- Contactos eléctricos

Medidas preventivas

Ganchos

- No se sobrepasará la carga máxima de utilización.
- No se usarán ganchos viejos, ni se intentará enderezar éstos.
- Los ganchos han de contar con pestillo para evitar que se desenganche la carga.

Cables

- Existen muchos tipos de cables, según la disposición de alambres y cordones de la forma de enrollamiento, etc.

- Cada tipo de cable está pensado para una utilización concreta, usarlo de otra forma puede dar lugar a accidentes, por tanto debemos:
- Elegir el cable más adecuado: Un cable está bien elegido si tiene la composición adecuada y la capacidad de carga necesaria para la operación a realizar, además de carecer de defectos apreciables. No obstante, se puede dar una regla muy importante, y es que un cable de alma metálica no debe emplearse para confeccionar eslingas, porque puede partirse con facilidad aún con cargas muy inferiores a lo habitual.
- Revisarlo frecuentemente: es absolutamente necesario revisar los cables con mucha frecuencia, atendiendo especialmente a:
 - ✓ Alambres rotos.
 - ✓ alambres desgastados.
 - ✓ Oxidaciones.
 - ✓ Deformaciones.
- Realizar un mantenimiento correcto. En cuanto a mantenimiento de los cables, damos a continuación las siguientes reglas:
- Desarrollo de cables: Si el cable viene en rollos, lo correcto es hacer rodar el rollo. Si viene en carrete, se colocará éste de forma que pueda girar sobre su eje.
- Cortado de cables: El método más práctico para cortar cable es por medio de soplete; también puede utilizarse una cizalla.
- Engrase de cables: La grasa reduce el desgaste y protege al cable de la corrosión.
- Almacenamiento de cables: Deberá ser en lugares secos y bien ventilados, los cables no deben apoyar en el suelo.

Eslingas

Eslingas y estrobos son elementos fundamentales en el movimiento de cargas, su uso es tan frecuente en las obras que a menudo producen accidentes debido a la rotura de estos elementos o al desenganche de la carga.

En general, estos accidentes pueden estar ocasionados por: Mala ejecución de la eslinga: Las gafas de las eslingas pueden estar realizadas de tres maneras:

- Gazaras cerradas con costuras. Las costuras consisten en un entrelazado de los cordones del cable. Tiene buena resistencia.

- Gazaras cerradas con perrillos. Son las más empleadas por lo sencillo de su ejecución. El número de perrillos y la separación entre ellos depende del diámetro del cable que se vaya a utilizar.

Hasta 12 mm	Núm. Perrillos 3	Distancia 6 Diámetros
12 mm a 20 mm	Núm. Perrillos 4	Distancia 6 Diámetros
20 mm a 25 mm	Núm. Perrillos 5	Distancia 6 Diámetros
25 mm a 35 mm	Núm. Perrillos 6	Distancia 6 Diámetros

- Gafas con casquillos prensados. Se caracteriza porque se realiza el cierre absoluto de los dos ramales mediante un casquillo metálico.
- Para elegir correctamente una eslinga, se tendrá en cuenta que el cable que la constituye tenga:
 - Capacidad de carga suficiente. La carga máxima depende fundamentalmente del ángulo formado por los ramales. Cuanto mayor sea el ángulo, más pequeña es la capacidad de carga de la eslinga. Nunca debe hacerse trabajar una eslinga con un ángulo superior a 90 grados (Ángulo correcto).
 - Composición del cable de la eslinga. Deben emplearse siempre cables muy flexibles, por eso desestiman los de alma metálica. Otra norma muy importante es la de no utilizar jamás redondos de ferralla (cabillas o latiguillos) para sustituir a la eslinga.
 - Para utilizar correctamente eslingas y estrobos, debemos tener en cuenta los puntos siguientes:
 - Cuidar el asentamiento de las eslingas, es fundamental que la eslinga quede bien asentada en la parte baja del gancho.
 - Evitar los cruces de eslingas. La mejor manera de evitar éstos es reunir los distintos ramales en un anillo central.
 - Elegir los terminales adecuados. En una eslinga se puede colocar diversos accesorios: anillas, grilletes, ganchos, etc., cada uno tiene una aplicación concreta.
 - Asegurar la resistencia de los puntos de enganche.
 - Conservarlas en buen estado. No se deben dejar a la intemperie y menos aún tiradas por el suelo. Como mejor están son colgadas.

Protecciones individuales

- Calzado de seguridad
- Casco de seguridad.
- Guantes de protección.
- Ropa de trabajo.
- Chaleco reflectante.

Todos los epis utilizados serán homologados y contarán con el marcado CE; si durante el desarrollo de los trabajos se necesitaran otros epis diferentes a los contemplados (por ejemplo: abrigo, ropa impermeable...) se dotará a los trabajadores de los mismos.

BOMBAS DE ACHIQUE

Riesgos

- Contactos eléctricos.
- Anegamiento por rotura o mala instalación.
- Golpes y contusiones en el manejo.

Medidas preventivas

- Las máquinas empleadas tendrán unas características hidráulicas adecuadas en función de su emplazamiento (caudal, presión, etc...)
- Se realizará una sujeción rígida o flexible adecuada tanto de la bomba como de la tubería de salida, si es de tipo sumergible las cadenas o cables de izado estar convenientemente ancladas.
- Si en la instalación eléctrica de alimentación será adecuada para ambientes húmedos y será revisada periódicamente.
- Si la instalación de estos elementos se realiza en pozos o lugares profundos, se dispondrán las protecciones necesarias para evitar riesgos de caídas a distinto nivel.
- Antes de su instalación de tendrá en cuenta los efectos que puede provocar la bajada del nivel freático en el terreno, esta circunstancia habrá que observarla para grandes caudales y cuando se pretenda rebajar dicho nivel.

Protecciones individuales

- Calzado de seguridad
- Casco de seguridad.
- Guantes de protección.
- Botas impermeables.
- Ropa de trabajo.

- Chaleco reflectante.

Todos los epis utilizados serán homologados y contarán con el marcado CE; si durante el desarrollo de los trabajos se necesitaran otros epis diferentes a los contemplados (por ejemplo: abrigo, ropa impermeable...) se dotará a los trabajadores de los mismos.

7 CONCLUSIÓN

En la redacción del presente Estudio de seguridad y salud se ha tratado de cumplir con rigor la ley, y en esa línea, se han tratado de introducir todos de riesgos laborales previsibles en cada tajo y actividad según los elementos proyectados y las hipótesis de ejecución contenidos en el proyecto, así como las correspondientes medidas técnicas de protección, prevención y emergencia aconsejables para eliminarlos o aminorar sus consecuencias negativas; pero que es absolutamente imposible introducir en el documento aquellos otros riesgos que pueden aparecer posteriormente, durante la ejecución de la obra, derivados de las peculiaridades constructivas con las que el empresario contratista decida realizar la obra, los cuales riesgos y las correspondientes medidas alternativas deberán ser concretados por éstos en el correspondiente Plan de seguridad y salud y en sus modificaciones.

Por ello, no puede darse una identidad plena entre los riesgos que contenga el Estudio y los del Plan de seguridad y salud, pues por concepto, el Estudio no puede reflejar otra cosa que más que “previsiones”, mientras que el Plan debe contener “definiciones de riesgos”, ya que al redactar éste se cuenta con todos las peculiaridades con las que se va a construir la obra; e igualmente habrá de producirse si se comparan las medidas técnico preventivas incluidas en uno y otro documento, situación ésta que aparece recogida por el mismo legislador a la hora de redactar el art. 7 del Real decreto 1627/21997, donde se describe el contenido legal del Plan, en cuyo texto se incluyen las llamadas “medidas alternativas de prevención”.

Madrid, septiembre de 2022

El autor del Estudio de Seguridad y Salud:

Xavier Aventin Fontanet
Ingeniero de Caminos, Canales y Puertos
ESTEYCO



Área de Gobierno de
Medio Ambiente y Movilidad

MADRID

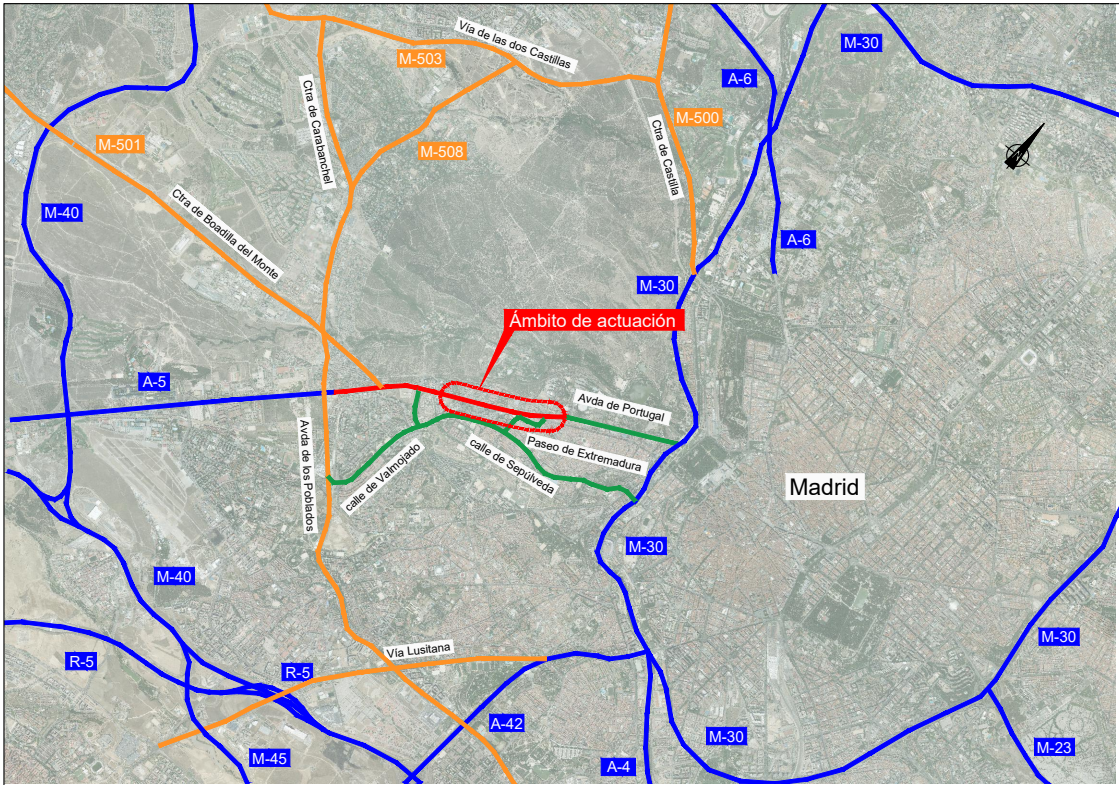
PROYECTO DE EJECUCIÓN DEL PASEO VERDE DEL SUROESTE
Soterramiento de la A5 – Paseo de Extremadura

ESTEYCO



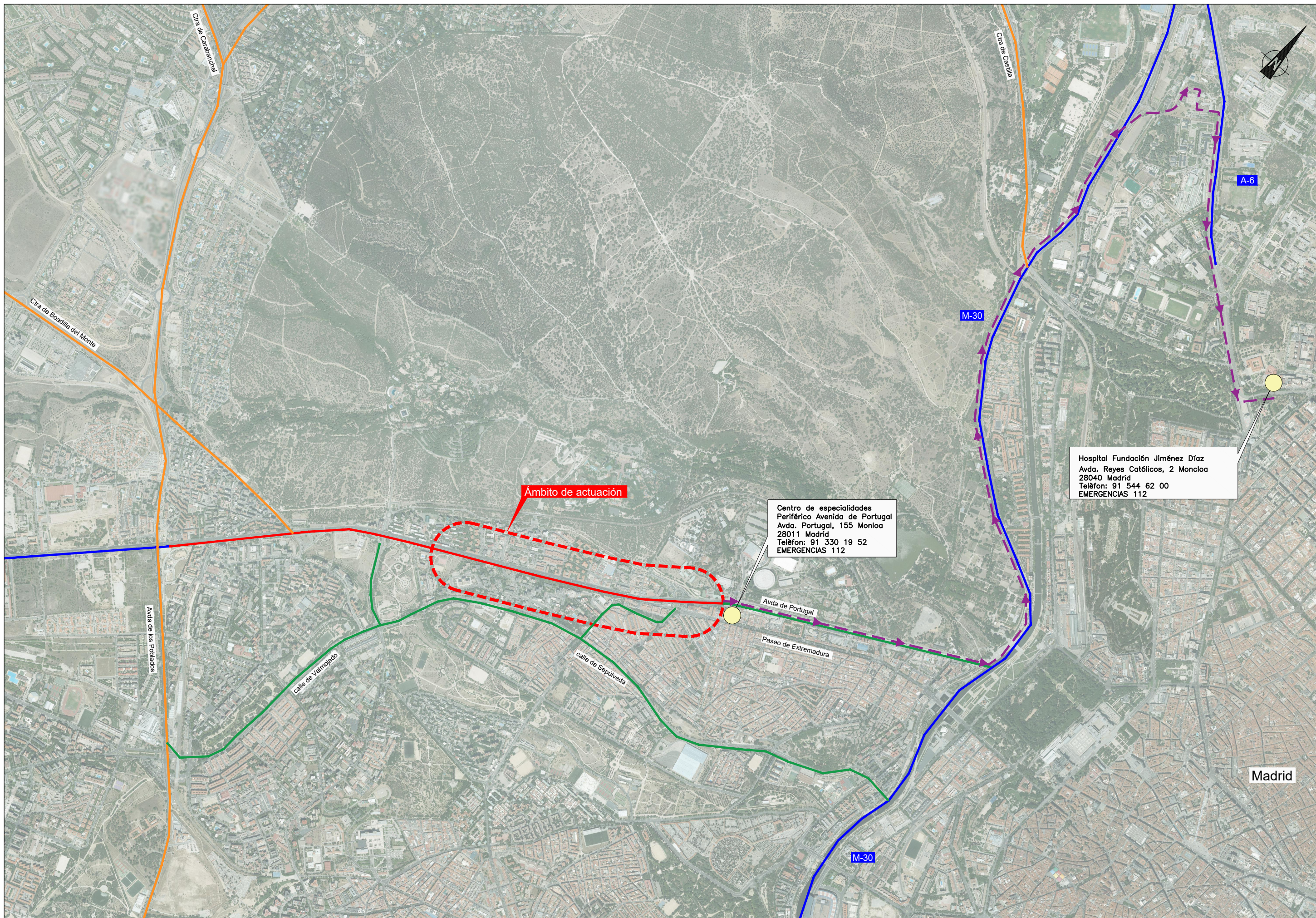
Subterráneo

DOCUMENTO Nº2. PLANOS



ESTUDIO DE SEGURIDAD Y SALUD
SITUACIÓN Y EMPLAZAMIENTO

01



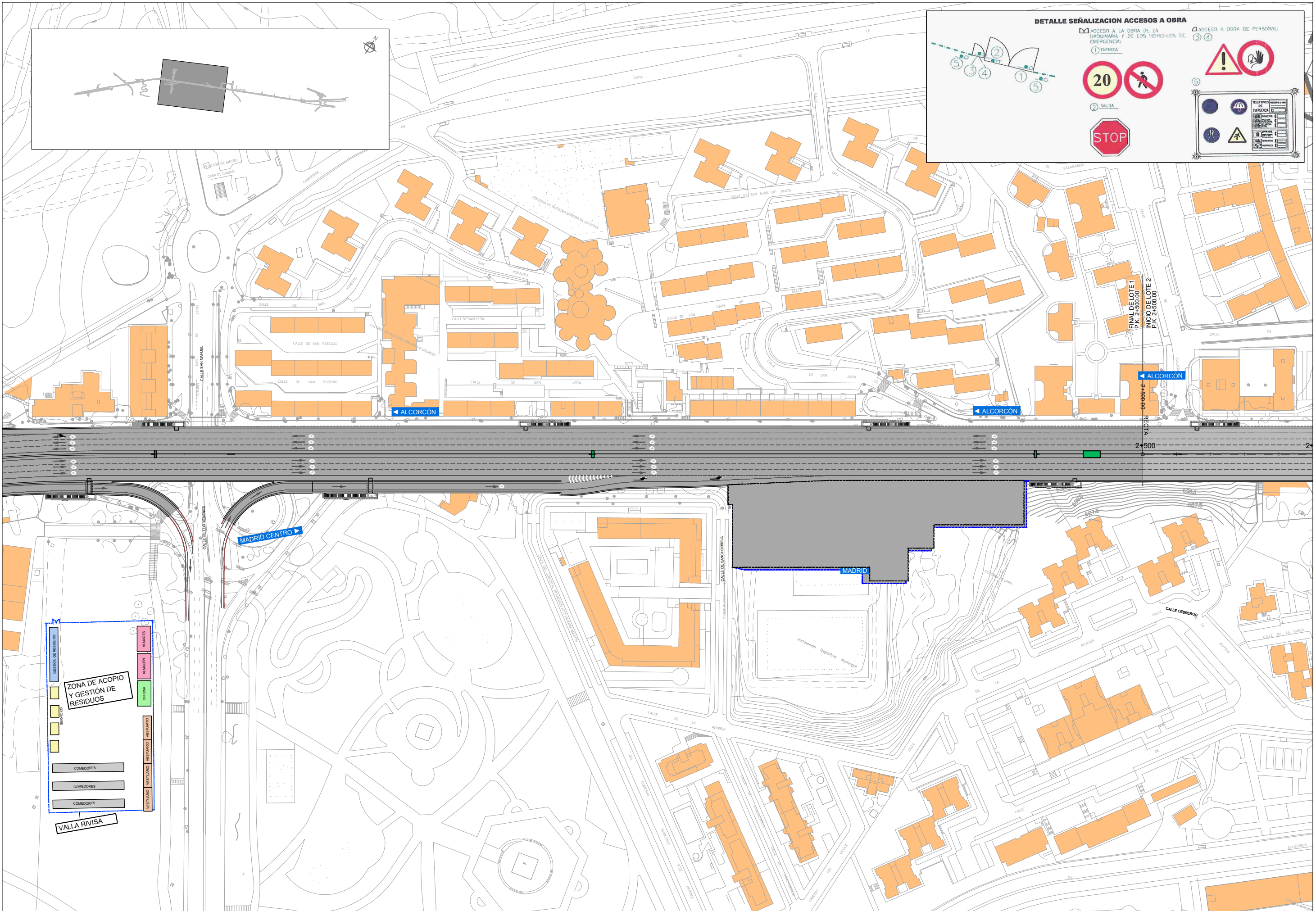


Diagrama de un muro de contención con sobrecarga y desmochado de bordes.

El diagrama superior muestra un camión sobre el muro, etiquetado como "SOBRECARGA". Se indican las "SUPERFICIE DE DESLIZAMIENTO" y el "EMPUJE DE TIERRAS".

El diagrama inferior muestra el "DESMOCHADO DE BORDES" (desmocho de bordes) y el "TOPE PARA VEHÍCULOS" (tope para vehículos).

ESTE SISTEMA DE SOPORTE
EVITA SE SALGA EL TUBO
INVOLUNTARIAMENTE

SE PUEDEN COLOCAR REDES
PROTECTORAS CON CARTELOS
DE PELIGRO

Ø 25

150x75

SOPORTE DE TRIPLE,
SISTEMA OPCIONAL PARA
TABLA, TUBO O CUERDA

ZÓCALO DE TABLA DE
MADERA DE 150 mm.

DETALLE DE FIJACIÓN
Y ANCLAJE

CARTUCHO PARA INCORPORAR
AL FORJADO EN EL MOMENTO
DE ECHAR EL HORMIGÓN

TAPA DEL CARTUCHO PARA
EVITAR LA INTRODUCCIÓN
DE CUERPOS EXTRAÑOS

Ø 40

130

Ø 46

TIPO-1

TIPO-2

TIPO-3

A/CON CENTRO A TIERRA

Este diagrama ilustra la configuración para un sistema con centro a tierra. El Grupo Electrógeno (GE) está conectado al Interruptor Diferencial (ID). El ID alimenta el Cuadro de Distribución (CD), que contiene los conductores N, R, S y T. El hilo de tierra del CD se conecta directamente a tierra, sin pasar por el ID.

B/CON EL HILO DE TIERRA DEL CUADRO DISTRIBUIDOR

Este diagrama ilustra la configuración para un sistema con el hilo de tierra del cuadro distribuidor. El GE está conectado al ID, el cual alimenta el CD. En este caso, el hilo de tierra del CD se conecta a tierra a través del ID, lo que asegura que cualquier falla a tierra sea detectada por el interruptor diferencial.

Technical drawing of a variable speed limit sign (V-10) showing its components and dimensions.

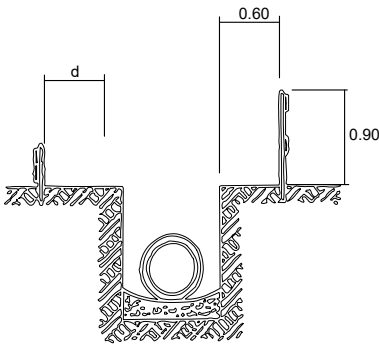
The drawing includes a perspective view of the sign assembly on a road slope and a detailed cross-section view labeled "DETALLE-2".

Labels and Dimensions:

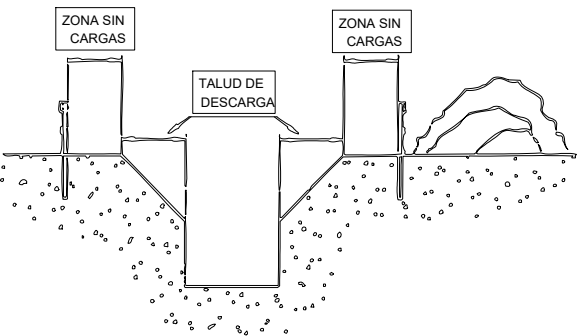
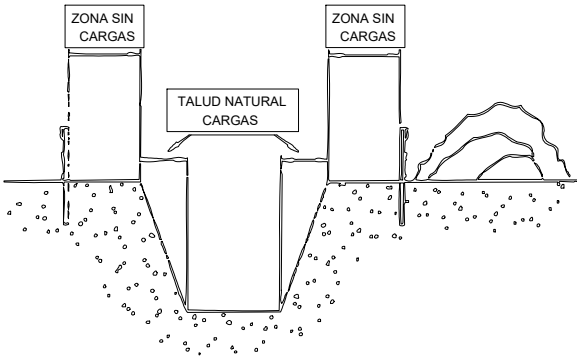
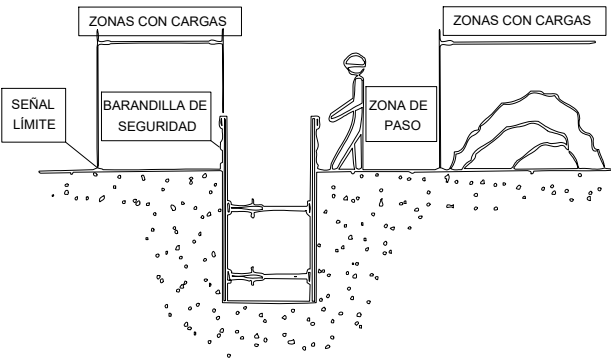
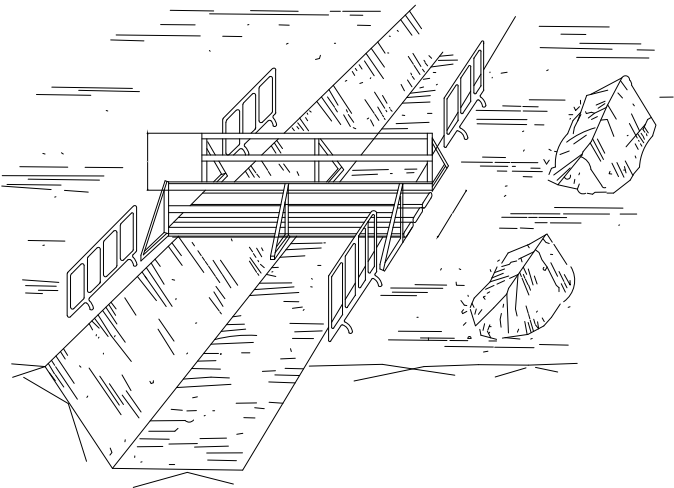
- COLOR AMARILLO:** Points to the yellow background of the sign.
- H=PASO LIBRE:** Dimension indicating the height from the ground to the top of the sign.
- S=SEÑAL DE ALTURA MÁXIMA:** Dimension indicating the height from the ground to the center of the sign.
- DETALLE-2:** A detailed cross-section view of the sign post and its mounting.

ACOPIO DE MATERIALES EN BORDE DE ZANJA

d > p/2
d > p En terrenos porosos

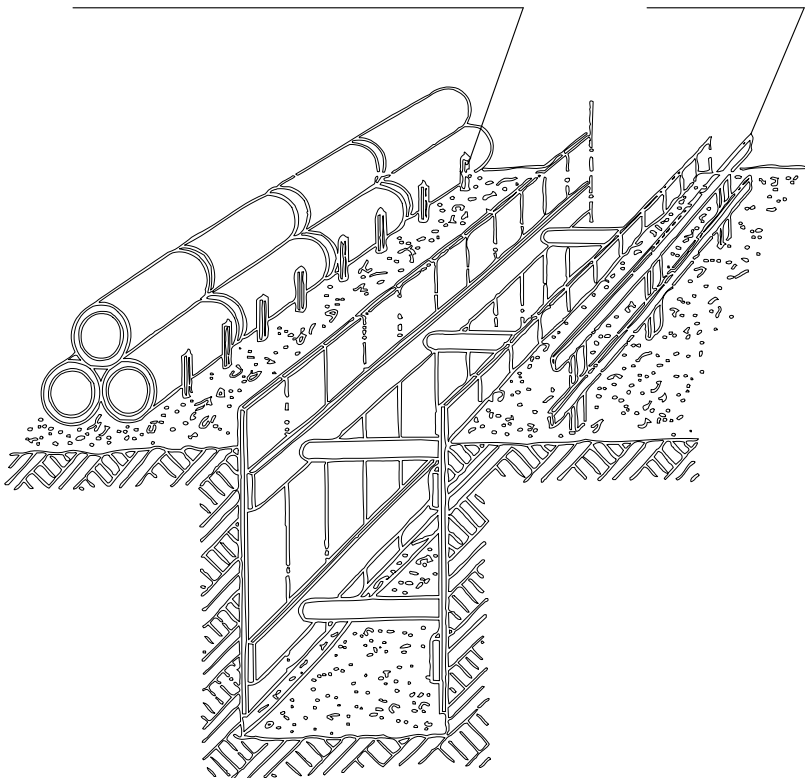


PROTECCIONES EN ZANJAS

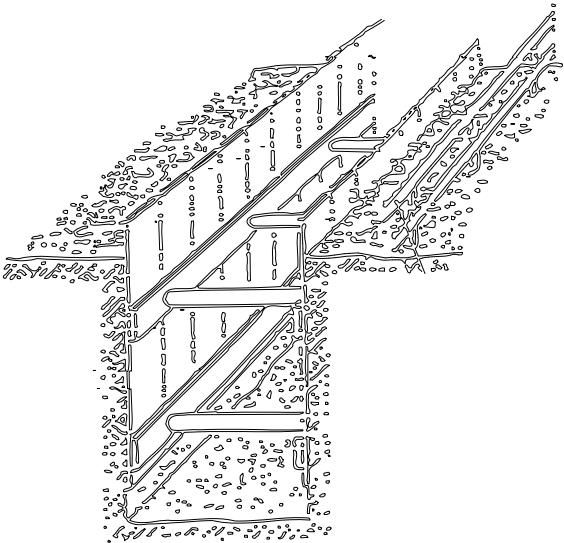


PUNTELES METÁLICOS PARA PROTECCIÓN

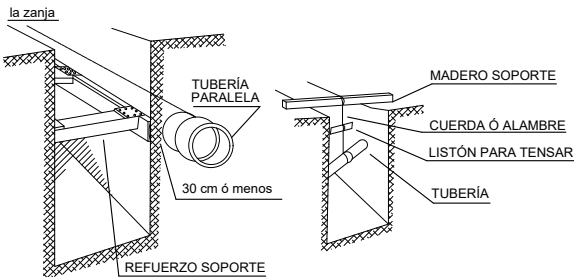
BARANDILLA



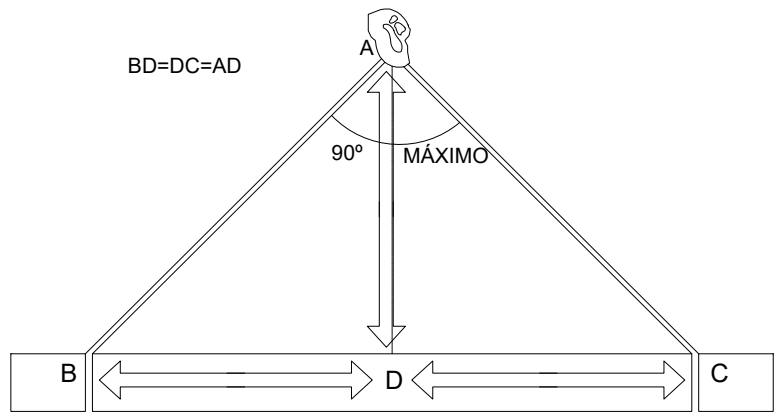
ENTIBACIÓN PASANDO DEL BORDE DEL TERRENO



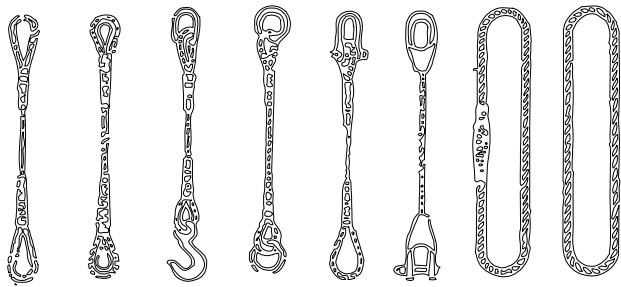
SISTEMA DE SOPORTES DE CONDUCCIONES



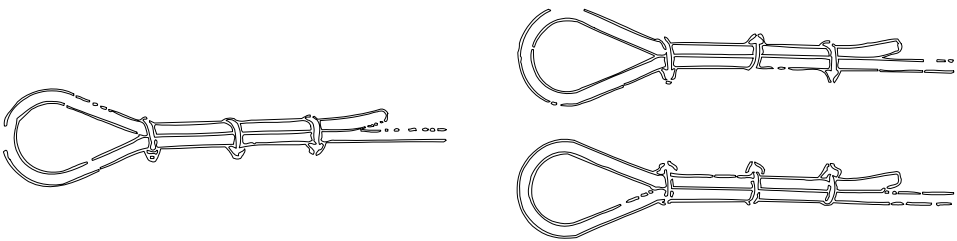
ESLINGAS



LA CARGA DEBE IR BIEN CENTRADA Y LA ESLINGA NO DEBE TRABAJAR CON ÁNGULOS SUPERIORES A LOS 90°



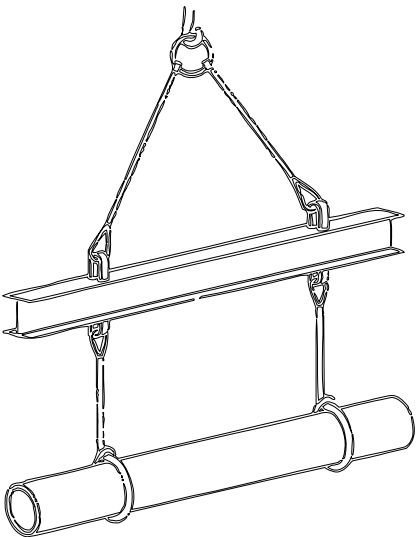

DIFERENTES TIPOS DE ESLINGAS



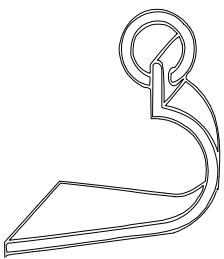
CORRECTO

INCORRECTO

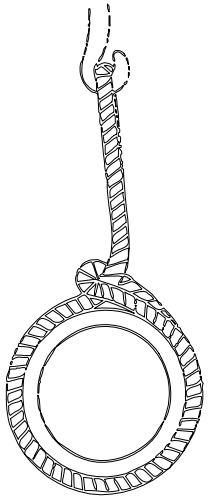
DIAMETRO DEL CABLE	Nº DE PERRILLOS	DISTANCIA ENTRE PERRILLOS
HASTA 12 mm.	3	6 DIAMETROS
12 mm. a 20 mm.	4	6 DIAMETROS
20 mm. a 25 mm.	5	6 DIAMETROS
25 mm. a 35 mm.	6	6 DIAMETROS



COLOCACIÓN CON BALANCÍN



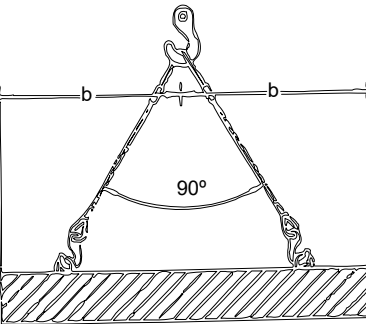
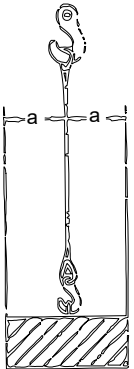
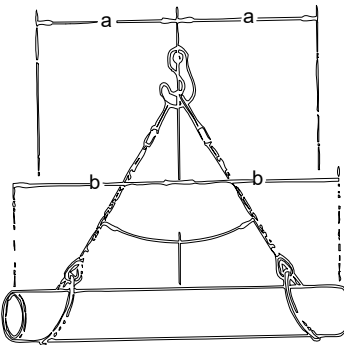
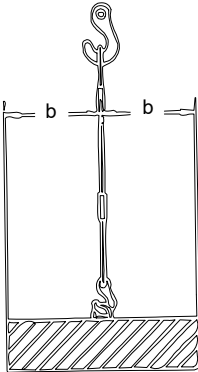
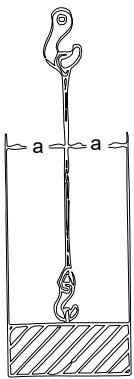
GANCHO



DETALLE DE AMARRE

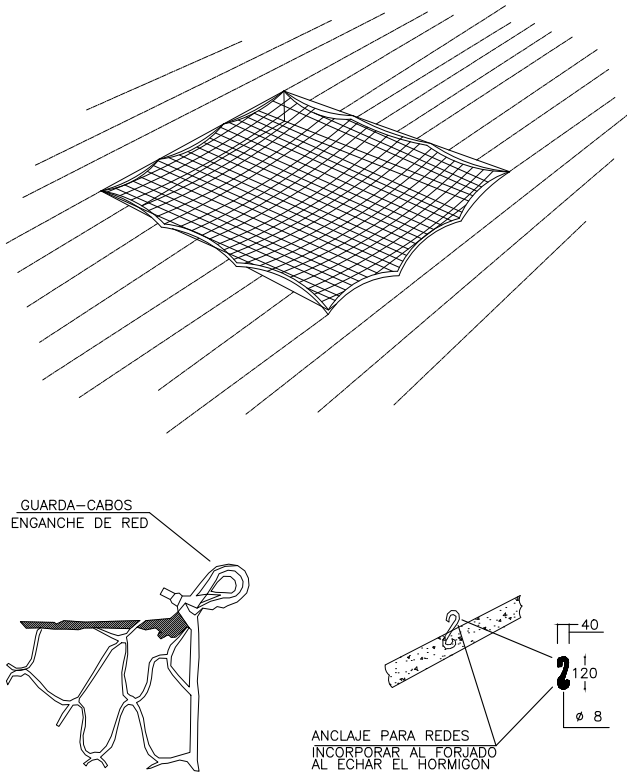
ESLINGA

FORMAS QUE PUEDEN SER UTILIZADAS EN ESLINGAS

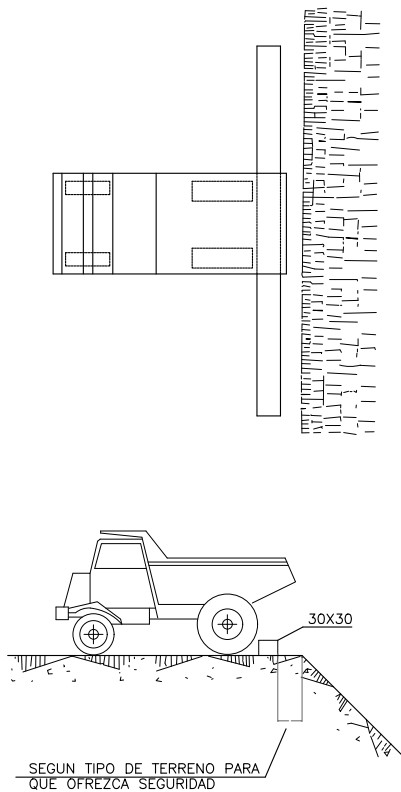


NUNCA SE DEBEN CRUZAR LAS ESLINGAS. SI SE MONTA UNA SOBRE OTRA, PUEDE PRODUCIRSE LA ROTURA DE LA ESLINGA QUE QUEDA APRISIONADA

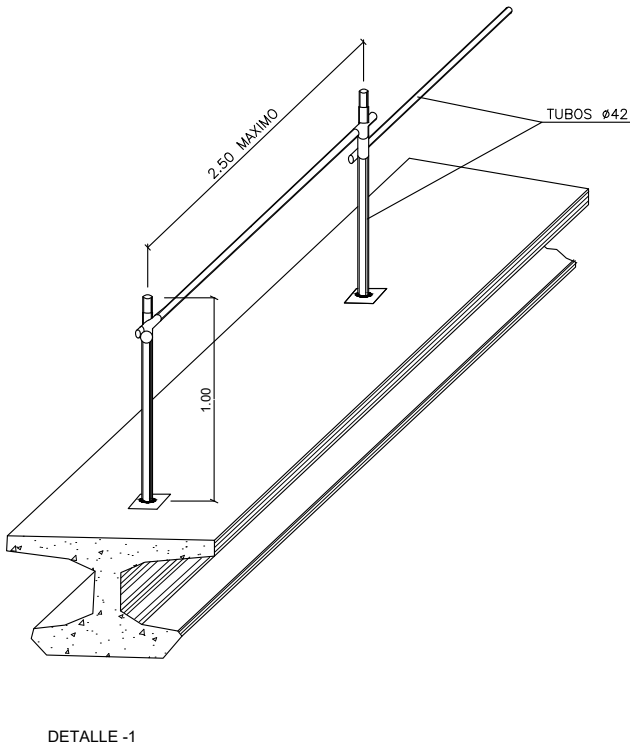
PROTECCION HUECOS HORIZONTALES CON RED



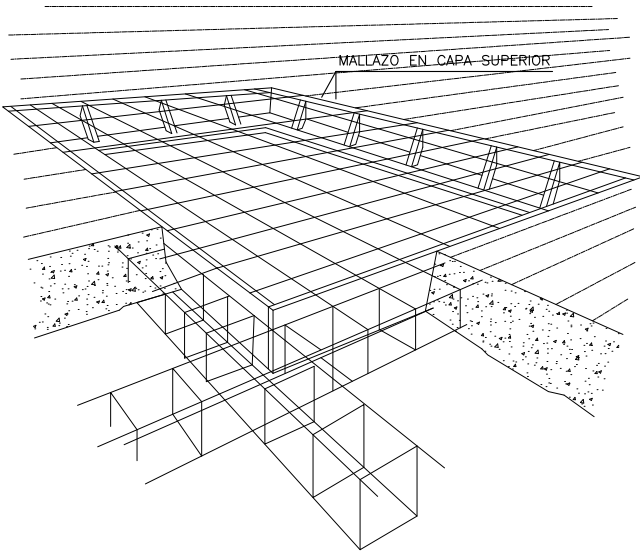
TOPE DE RETROCESO DE VERTIDO DE TIERRAS



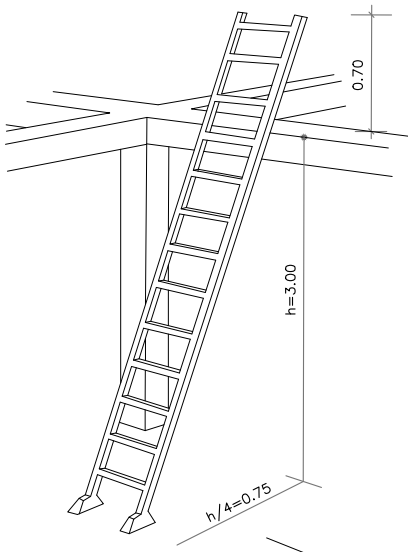
LINEA DE ANCLAJE DE CINTURONES DE SEGURIDAD
PARA TRABAJAR EN ALTURA

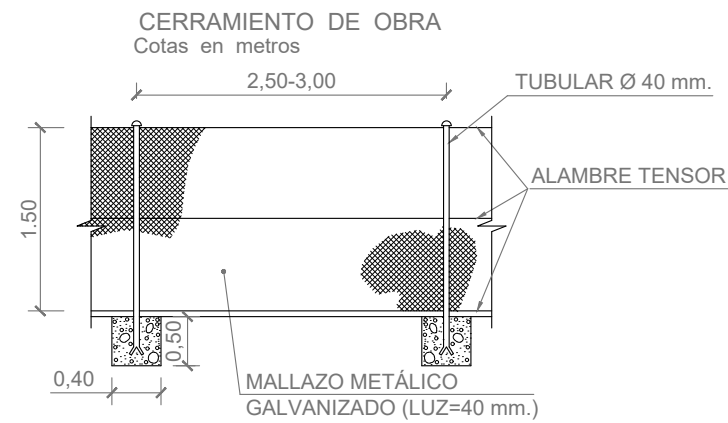


PROTECCION HUECOS HORIZONTALES CON MALLAZO

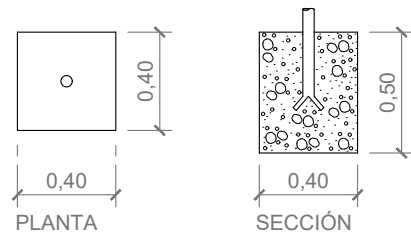


POSICION CORRECTA ESCALERA DE MANO

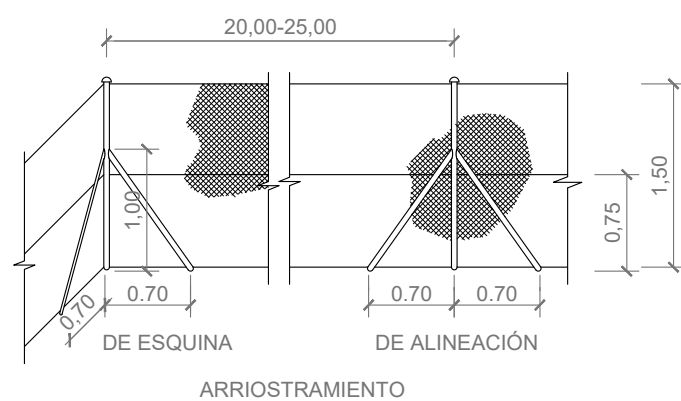




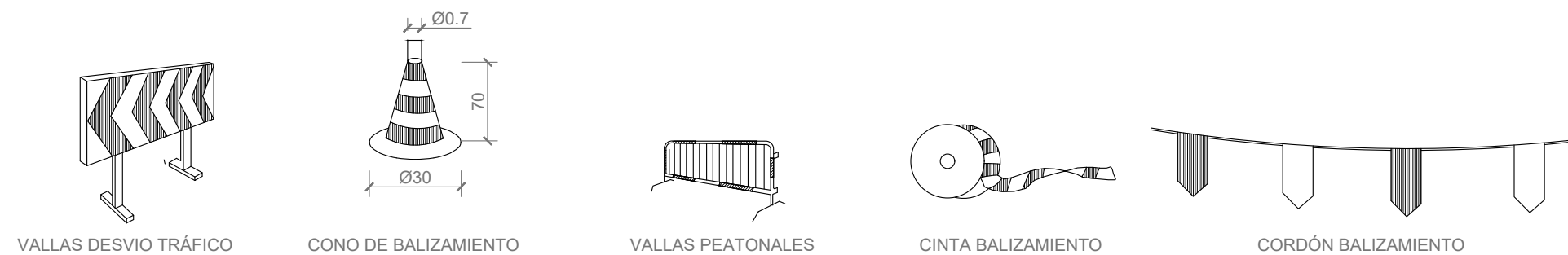
DETALLE DE CERRAMIENTO



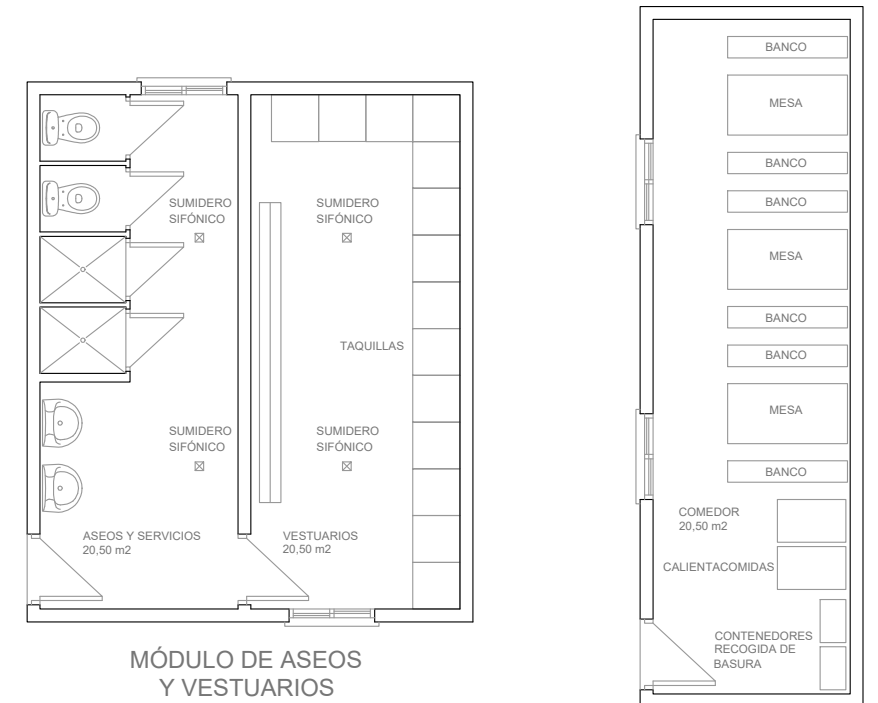
CIMENTACIÓN DE LOS TUBULARES



SIMBOLIZACIÓN



MODELO DE INSTALACIÓN PARA COMEDOR VESTUARIOS Y SERVICIOS HIGIÉNICOS DE OBRA.

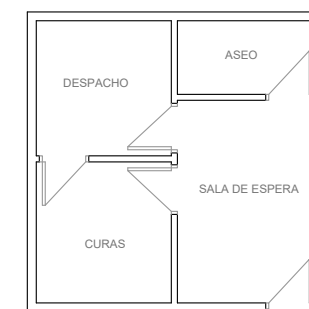


- ASEOS:
CONTENDRÁN LAS NECESIDADES PRECISAS SEGÚN NORMA.
- CONDICIONES MÍNIMAS:
- 1 RETRETE POR CADA 25 HOMBRES Y OTRO POR CADA 15 MUJERES.
 - 1 LAVABO CON AGUA FRÍA Y CALIENTE POR CADA 10 TRABAJADORES.
 - 1 DUCHA CON AGUA FRÍA Y CALIENTE POR CADA 10 TRABAJADORES.

- VESTUARIOS:
CONTENDRÁN LOS ASIENTOS NECESARIOS, ARMARIOS ROPEROS METÁLICOS INDIVIDUALES CON LLAVE, PARA GUARDAR LA ROPA Y EFECTOS PERSONALES.
- CONDICIONES MÍNIMAS:
- 2 m2 DE SUPERFICIE POR TRABAJADOR.
 - 1 BANCO POR CADA 5 TRABAJADORES.
 - 1 TAQUILLA CON LLAVE POR TRABAJADOR.
 - 2,30 m DE ALTURA DE TECHO.

MÓDULO DE ASEOS Y VESTUARIOS

MÓDULO DE COMEDOR



BOTIQUÍN

SEÑALES DE PROHIBICION

SIGNIFICADO DE LA SEÑAL	SIMBOLO	COLORES			SEÑAL DE SEGURIDAD
		DEL SIMBOLO	DE SEGURIDAD	DE CONTRASTE	
PROHIBIDO FUMAR		NEGRO	ROJO	BLANCO	
PROHIBIDO APAGAR CON AGUA		NEGRO	ROJO	BLANCO	
PROHIBIDO FUMAR Y LLAMAS DESNUDAS		NEGRO	ROJO	BLANCO	
PROHIBIDO EL PASO A TODA PERSONA AJENA A LA OBRA		NEGRO	ROJO	BLANCO	
PROHIBIDO PASAR A LOS PEATONES		NEGRO	ROJO	BLANCO	

SEÑALES DE ADVERTENCIA

SIGNIFICADO DE LA SEÑAL	SIMBOLO	COLORES			SEÑAL DE SEGURIDAD
		DEL SIMBOLO	DE SEGURIDAD	DE CONTRASTE	
RIESGO DE INCENDIO MATERIALES INFLAMABLES		NEGRO	AMARILLO	NEGRO	
RIESGO DE EXPLOSION MATERIALES EXPLOSIVOS		NEGRO	AMARILLO	NEGRO	
RIESGO DE RADIACION MATERIALES RADIOACTIVOS		NEGRO	AMARILLO	NEGRO	
RIESGO DE CARGA SUSPENDIDA		NEGRO	AMARILLO	NEGRO	
RIESGO DE INTOXICACION SUSTANCIAS TOXICAS		NEGRO	AMARILLO	NEGRO	
RIESGO DE CORROSION SUSTANCIAS CORROSIVOS		NEGRO	AMARILLO	NEGRO	

SEÑALES DE SEGURIDAD

SIGNIFICADO DE LA SEÑAL	SIMBOLO	COLORES			SEÑAL DE SEGURIDAD
		DEL SIMBOLO	DE SEGURIDAD	DE CONTRASTE	
EQUIPO DE PRIMEROS AUXILIOS		BLANCO	VERDE	BLANCO	
LOCALIZACION DE PRIMEROS AUXILIOS		BLANCO	VERDE	BLANCO	
DIRECCION HACIA PRIMEROS AUXILIOS		BLANCO	VERDE	BLANCO	
LOCALIZACION SALIDA DE SOCORRO		BLANCO	VERDE	BLANCO	
DIRECCION HACIA SALIDA DE SOCORRO		BLANCO	VERDE	BLANCO	
DIRECCION DE SOCORRO		BLANCO	VERDE	BLANCO	

DIMENSION mm	DISTANCIA MÁXIMA SEGÚN LA FÓRMULA		
1189	34.98	49.73	53.17
641	24.74	35.18	37.61
594	17.48	24.85	26.56
420	12.36	17.57	18.78
297	8.74	12.42	12.28
210	6.18	8.78	9.39
148	4.36	6.19	6.62
105	3.09	4.39	4.70

SEÑALES DE OBLIGACION

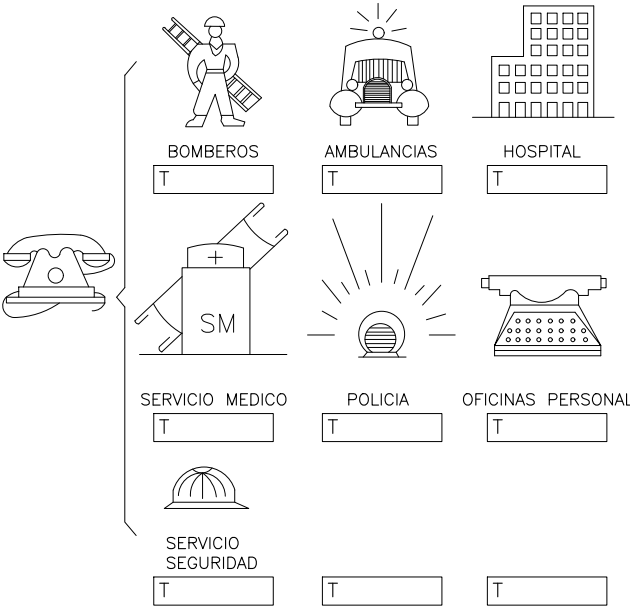
SIGNIFICADO DE LA SEÑAL	SIMBOLO	COLORES			SEÑAL DE SEGURIDAD
		DEL SIMBOLO	DE SEGURIDAD	DE CONTRASTE	
PROTECCION OBLIGATORIA DE VIAS RESPIRATORIAS		BLANCO	AZUL	BLANCO	
PROTECCION OBLIGATORIA DE LA CABEZA		BLANCO	AZUL	BLANCO	
PROTECCION OBLIGATORIA DEL OIDO		BLANCO	AZUL	BLANCO	
PROTECCION OBLIGATORIA DE LA VISTA		BLANCO	AZUL	BLANCO	
PROTECCION OBLIGATORIA DE LAS MANOS		BLANCO	AZUL	BLANCO	
PROTECCION OBLIGATORIA DE LOS PIES		BLANCO	AZUL	BLANCO	

SEÑALES DE ADVERTENCIA

SIGNIFICADO DE LA SEÑAL	SIMBOLO	COLORES			SEÑAL DE SEGURIDAD
		DEL SIMBOLO	DE SEGURIDAD	DE CONTRASTE	
RIESGO ELECTRICO		NEGRO	AMARILLO	NEGRO	
PELIGRO INDETERMINADO		NEGRO	AMARILLO	NEGRO	
RADIACIONES LASER		NEGRO	AMARILLO	NEGRO	
CARRETILLAS DE MANUNTENCION		NEGRO	AMARILLO	NEGRO	
RIESGO CAIDA MISMO NIVEL		NEGRO	AMARILLO	NEGRO	
RIESGO CAIDA DISTINTO NIVEL		NEGRO	AMARILLO	NEGRO	

TABLA QUE RELACIONA LA DISTANCIA MAXIMA DE OBSERVACION PREVISTA PARA UNA SEÑAL,CON LA DIMENSION CARACTERISTICA DE LA MISMA (DIAMETRO O LADO MAYOR DE LA SEÑAL)


PRIMEROS AUXILIOS



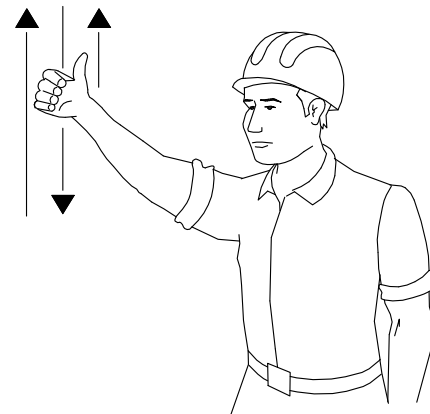
CODIGO DE SEÑALES DE MANIOBRAS

SI SE QUIERE QUE NO HAYA CONFUSIONES PELIGROSAS CUANDO EL MAQUINISTA O ENGANCHADOR CAMBIEN DE UNA MAQUINA A OTRA Y CON MAYOR RAZON DE UN TALLER A OTRO. ES NECESARIO QUE TODO EL MUNDO HABLE EL MISMO IDIOMA Y MANDE CON LAS MISMAS SEÑALES. NADA MEJOR PARA ELLO QUE SEGUIR LOS MOVIMIENTOS QUE PARA CADA OPERACION SE INSERTAN A CONTINUACION.

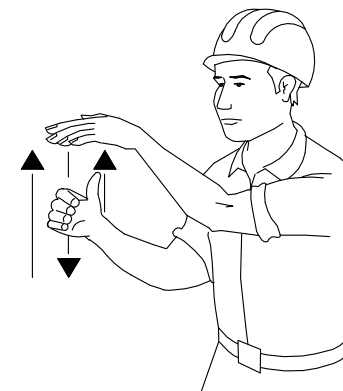
1 LEVANTAR LA CARGA



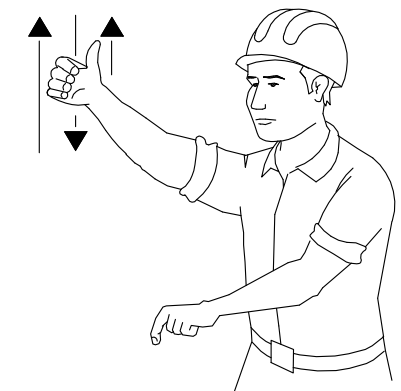
2 LEVANTAR EL AGUILÓN O PLUMA **3** LEVANTAR LA CARGA LENTAMENTE



4 LEVANTAR EL AGUILÓN O PLUMA LENTAMENTE



5 LEVANTAR EL AGUILÓN O PLUMA Y BAJAR LA CARGA



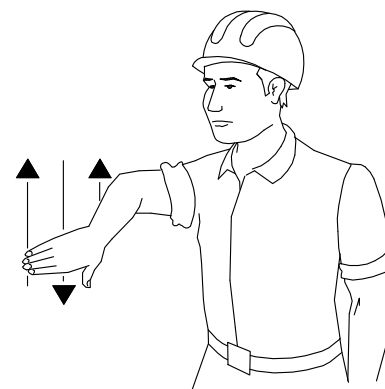
6 BAJAR LA CARGA



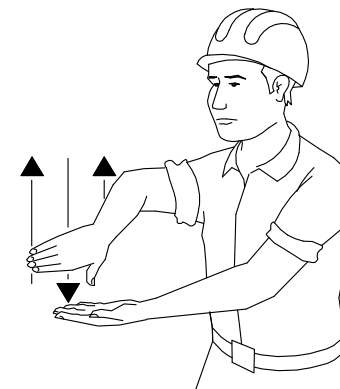
7 BAJAR LA CARGA LENTAMENTE



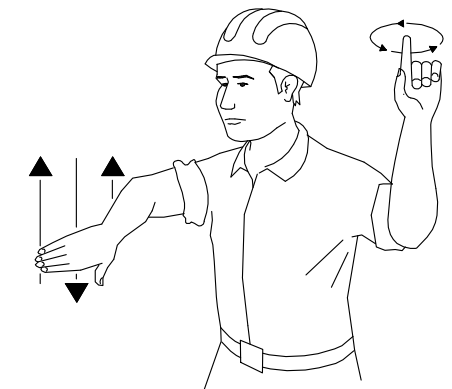
8 BAJAR EL AGUILÓN O PLUMA




9 BAJAR EL AGUILÓN O PLUMA LENTAMENTE



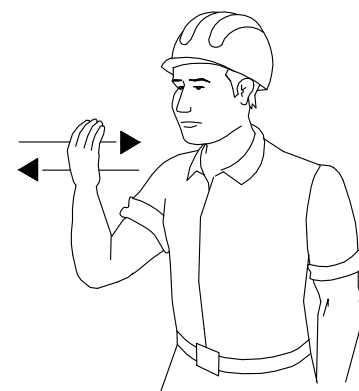
10 BAJAR EL AGUILÓN O PLUMA Y LEVANTAR LA CARGA



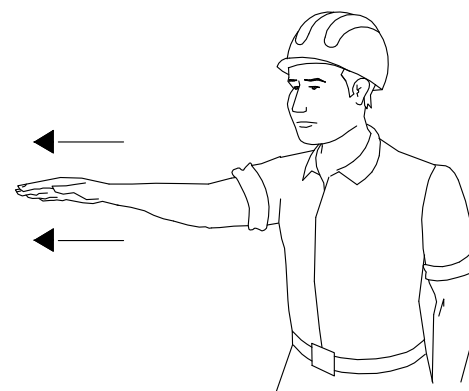
11 GIRAR EL AGUILON EN LA DIRECCIÓN INDICADA POR EL DEDO




12 AVANZAR EN LA DIRECCIÓN INDICADA POR EL SENALISTA




13 SACAR PLUMA



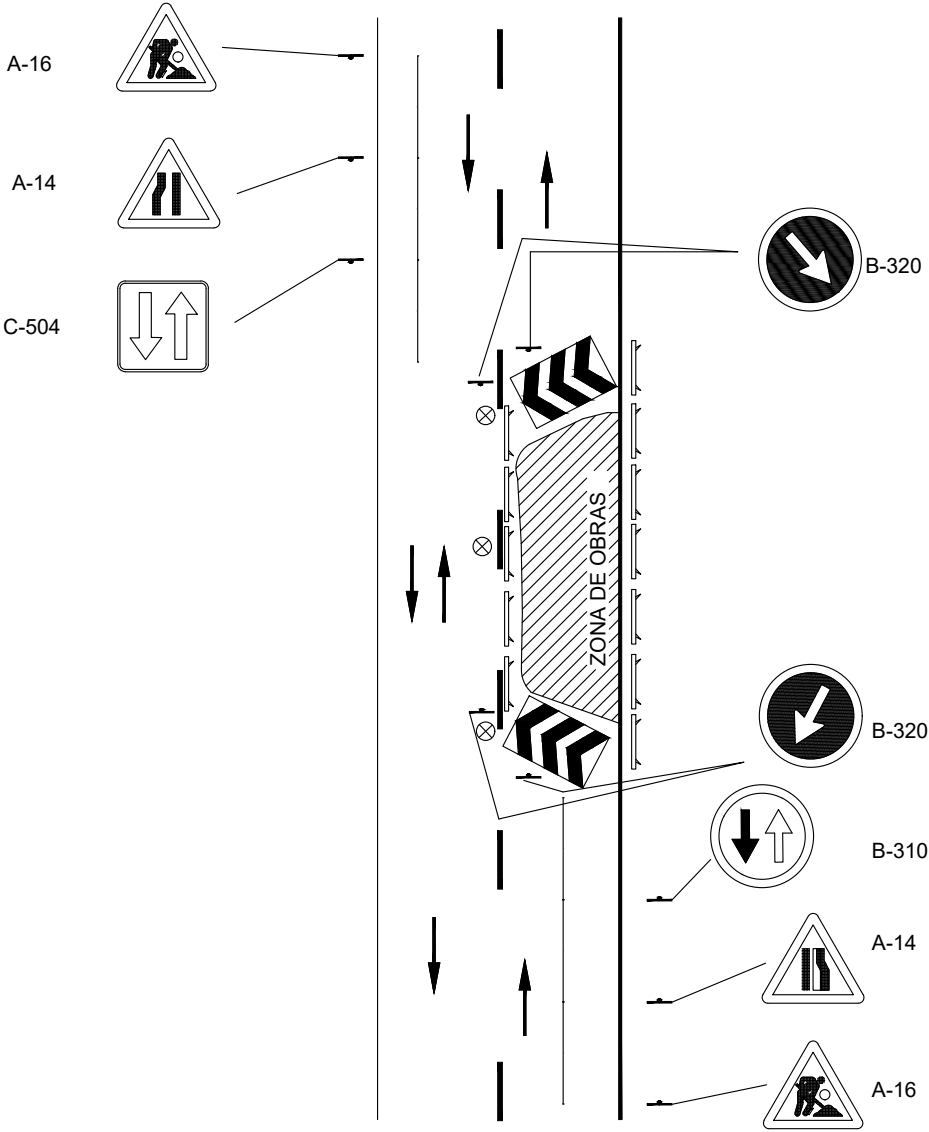
14 METER PLUMA



15 PARAR

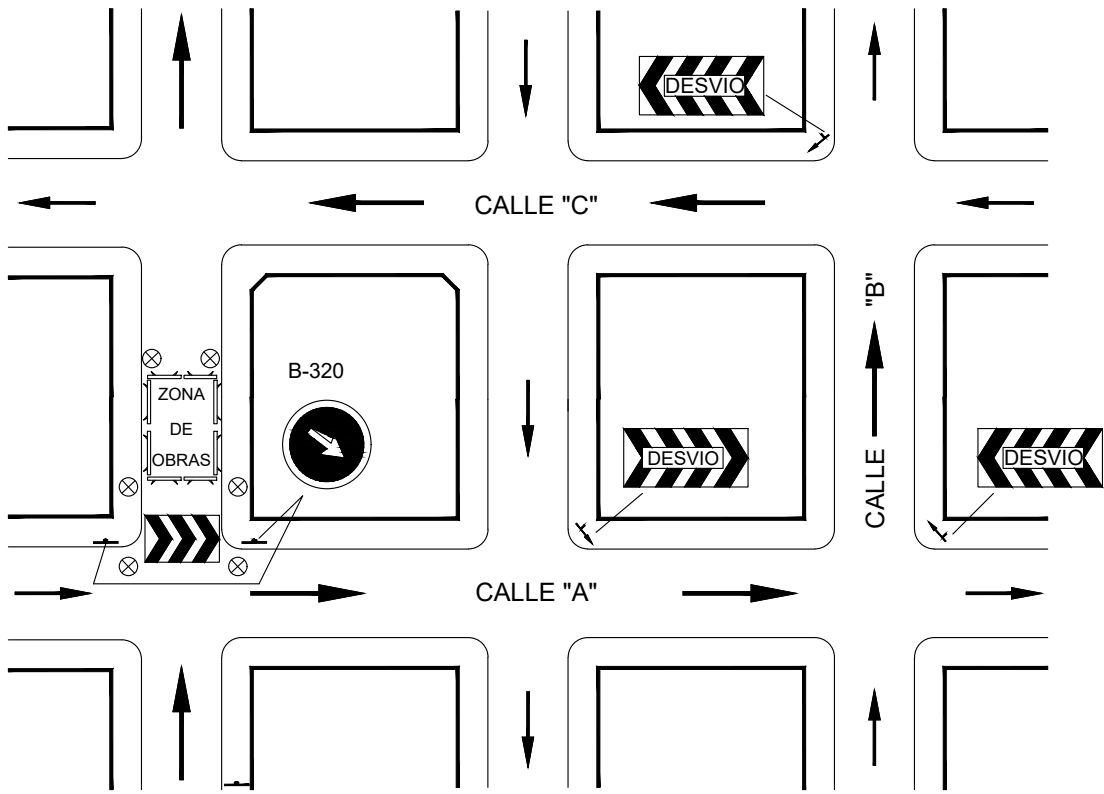


SEÑALIZACIÓN DE OBRAS EN LA VÍA PÚBLICA
(OCUPACIÓN PARCIAL DE LA CALZADA)



- PANEL DIRECCIONAL
- VALLA DE OBRA
- BALIZA LUMINOSA

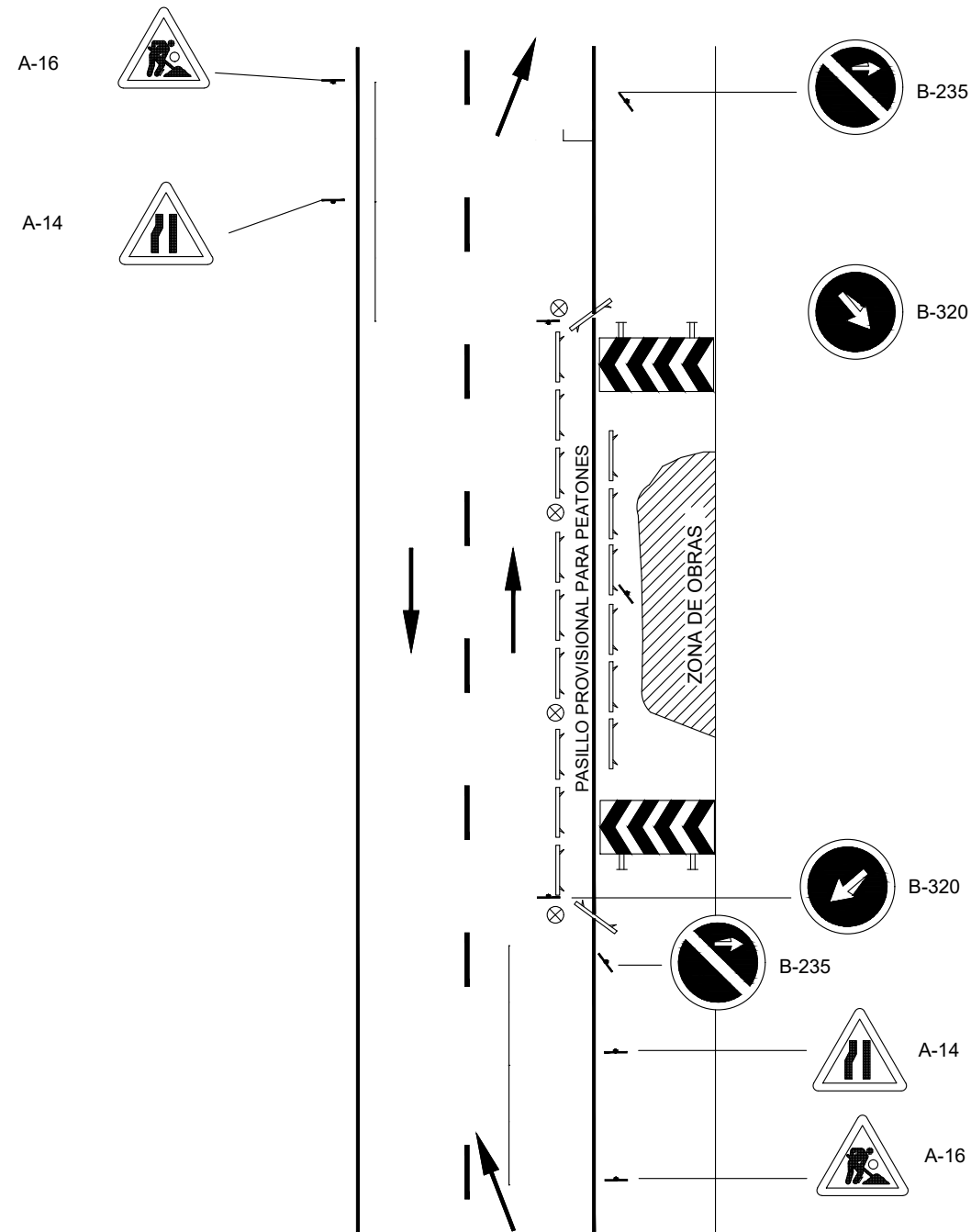
SEÑALIZACIÓN DE OBRAS EN LA VÍA PÚBLICA
(CORTE TOTAL DE CALZADA EN UNA CALLE PRINCIPAL)



CALLE CORTADA POR
OBRAS
DESVIOS POR CALLES
A, B y C

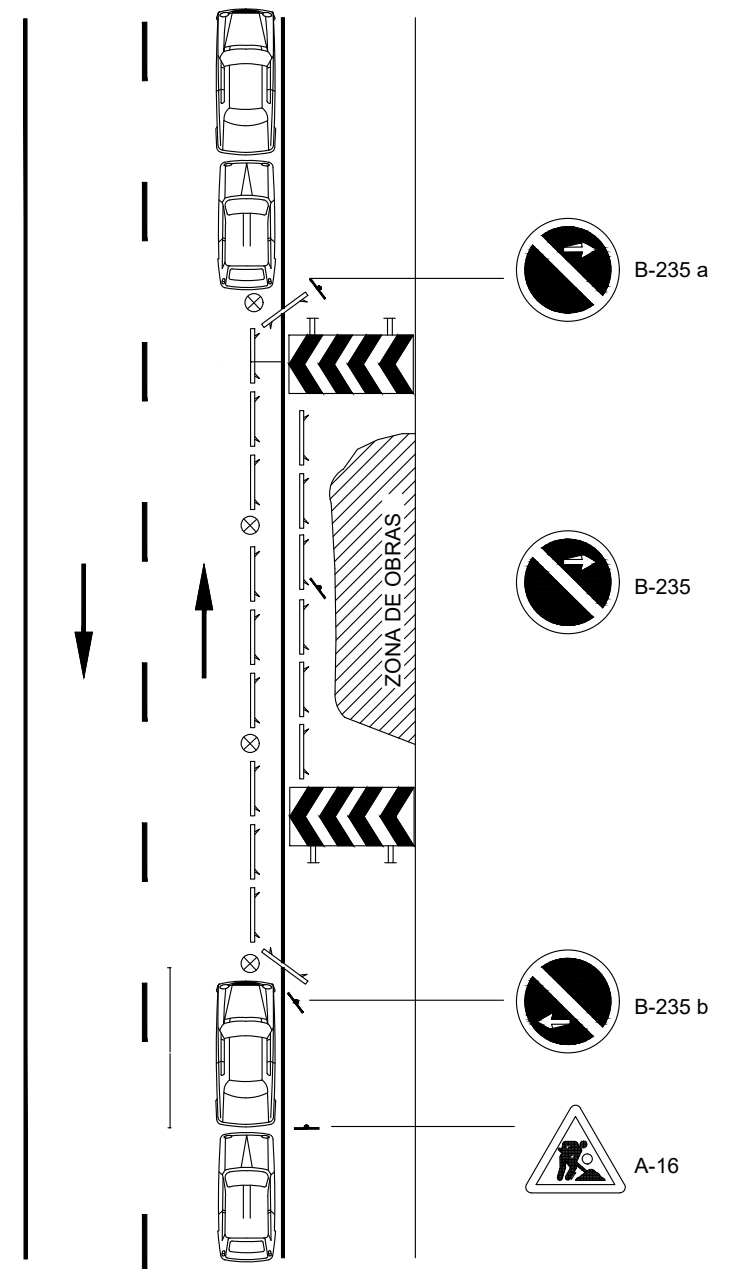
- PANEL DIRECCIONAL
- VALLA DE OBRA
- BALIZA LUMINOSA

SEÑALIZACIÓN DE OBRAS EN LA VÍA PÚBLICA (OCUPACIÓN TOTAL DE LA ACERA "B")



- PANEL DIRECCIONAL
- VALLA DE OBRA
- BALIZA LUMINOSA

SEÑALIZACIÓN DE OBRAS EN LA VÍA PÚBLICA (OCUPACIÓN TOTAL DE LA ACERA "A")



- PANEL DIRECCIONAL
- VALLA DE OBRA
- BALIZA LUMINOSA

DOCUMENTO Nº3. PLIEGO DE CONDICIONES

REGISTRO EDICIÓN DE DOCUMENTOS

VERSIÓN	FECHA	OBJETO DE LA EDICIÓN	REDACTADO	REVISADO	APROBADO
V1	Octubre 2021	Fase 4. Proyecto de Construcción	XAF	DJG	CGA
V2	Noviembre 2021	Fase 4. Proyecto de Construcción tras la supervisión V1	XAF	DJG	CGA
V3	Diciembre 2021	Fase 4. Proyecto de Construcción tras la supervisión V2	XAF	DJG	CGA
V4	Abril 2022	FASE 5. Proyecto de Construcción tras las Supervisiones	XAF	DJG	CGA
V5	Septiembre 2022	Fase 6. Proyecto de Construcción. Lote 21.	XAF	DJG	CGA

ÍNDICE

1 ÁMBITO DE APLICACIÓN 1

2 DISPOSICIONES LEGALES Y REGLAMENTARIAS DE APLICACIÓN 1

3 CONDICIONES GENERALES DE LOS MEDIOS DE PROTECCION 4

 3.1 Comienzo de las obras 4

 3.2 Protecciones personales 4

 3.3 Protecciones Colectivas..... 16

4 PRESCRIPCIONES DE SEGURIDAD PARA LA MAQUINARIA Y MEDIOS AUXILIARES 18

 4.1 Revisión de la maquinaria 18

 4.2 Equipos de soldadura 18

 4.3 Maquinaria de elevación y tránsito. 19

 4.4 Andamios 20

5 PRESCRIPCIONES DE SEGURIDAD PARA LA CORRIENTE ELÉCTRICA DE BAJA TENSIÓN 20

6 PRESCRIPCIONES DE EXTINTORES 21

7 SERVICIO MÉDICO: RECONOCIMIENTO Y BOTIQUÍN 21

8 COORDINACIÓN DE ACTIVIDADES EMPRESARIALES Y COMITÉ DE SEGURIDAD Y SALUD EN EL TRABAJO 21

9 OBLIGACIONES DE LAS DIVERSAS PARTES INTERVINIENTES EN LAS OBRAS..... 22

10 CONTROL DE LA ACCESIBILIDAD Y CIRCULACIÓN EN LA OBRA 22

11 SERVICIOS DE PREVENCIÓN 24

12 LOCALES DE HIGIENE Y BIENESTAR 25

13 PLAN DE SEGURIDAD Y SALUD Y LIBRO DE INCIDENCIAS..... 25

ANEJO Nº 27 ESTUDIO DE SEGURIDAD Y SALUD

1 ÁMBITO DE APLICACIÓN

El presente Pliego de Condiciones Particulares forma parte del Estudio de Seguridad y Salud del “PROYECTO DE EJECUCIÓN DEL PASEO VERDE DEL SUROESTE. Soterramiento de la A5 – Paseo de Extremadura. Lote 2” en cumplimiento del artículo 5.2.b del Real Decreto 1627/1997, de 24 de octubre, sobre disposiciones mínimas de Seguridad y Salud en las obras de Construcción.

Se refiere este Pliego, en consecuencia, a partir de la enumeración de las normas legales y reglamentarias aplicables a la obra, al establecimiento de las prescripciones organizativas y técnicas que resultan exigibles en relación con la prevención de riesgos laborales en el curso de la construcción y, en particular, a la definición de la organización preventiva que corresponde al contratista y, en su caso, a los subcontratistas de la obra y a sus actuaciones preventivas, así como a la definición de las prescripciones técnicas que deben cumplir los sistemas y equipos de protección que hayan de utilizarse en las obras, formando parte o no de equipos y máquinas de trabajo.

Dadas las características de las condiciones a regular, el contenido de este Pliego se encuentra sustancialmente complementado con las definiciones efectuadas en la Memoria de este documento, en todo lo que se refiere a características técnicas preventivas a cumplir por los equipos de trabajo y máquinas, así como por los sistemas y equipos de protección personal y colectiva a utilizar, su composición, transporte, almacenamiento y reposición, según corresponda. En estas circunstancias, el contenido normativo de este Pliego ha de considerarse ampliado con las previsiones técnicas de la Memoria, formando ambos documentos un sólo conjunto de prescripciones exigibles durante la ejecución de la obra.

2 DISPOSICIONES LEGALES Y REGLAMENTARIAS DE APLICACIÓN

El cuerpo legal y normativo de obligado cumplimiento está constituido por diversas normas de muy variados condición y rango, actualmente condicionadas por la situación de vigencias que deriva de la Ley 31/1995, de Prevención de Riesgos Laborales, excepto en lo que se refiere a los reglamentos dictados en desarrollo directo de dicha Ley que, obviamente, están plenamente vigentes y condicionan o derogan, a su vez, otros textos normativos precedentes.

Con todo, el marco normativo vigente, propio de Prevención de Riesgos Laborales en el ámbito del Ministerio de Trabajo y Seguridad Social, se concreta del modo siguiente:

- Ley 31/1995, de 8 de noviembre, de Prevención de Riesgos Laborales (B.O.E. del 10-11-95).
Modificaciones en la Ley 50/1998, de 30 de diciembre. Modificación 29 de diciembre de 2014.

- Ley 54/2003, de 12 de diciembre, de Reforma del Marco Normativo de la Prevención de Riesgos Laborales.
- Desarrollo del artº 24 de la Ley 31/1995, en materia de Coordinación de Actividades Empresariales (R. D. 171/2004, de 30 de enero, B.O.E. 31-01-04). Estatuto de los Trabajadores (Real Decreto Legislativo 1/95, de 24 de marzo).
- Ley 23/2015 de 21 de julio, Ordenadora del Sistema de Inspección de Trabajo y Seguridad Social.
- Real Decreto 1879/1996, de 2 de agosto, por el que se regula la composición de la Comisión Nacional de Seguridad y Salud en el Trabajo.
- Orden TAS/3623/2006, de 28 de noviembre, por la que se regulan las actividades preventivas en el ámbito de la Seguridad Social y la financiación de la Fundación para la Prevención de Riesgos Laborales.
- Resolución de 28 de diciembre de 2004, de la Secretaría de Estado de la Seguridad Social, por la que se fijan nuevos criterios para la compensación de costes prevista en el artículo 10 de la Orden de 22 de abril del 1997, por la que se regula el régimen de funcionamiento de las Mutuas de Accidentes de Trabajo y Enfermedades Profesionales de la Seguridad Social en el desarrollo de actividades de Prevención de Riesgos Laborales.
- Reglamento de los Servicios de Prevención (Real Decreto 39/97, de 17 de enero, B.O.E. 31-01-97).
- Modificación del Reglamento de los Servicios de Prevención (Real Decreto 780/1998, de 30 de abril, B.O.E. 01-05-98).
- Orden TIN/2504/2010, de 20 de septiembre, por la que se desarrolla el Real Decreto 39/1997, de 17 de enero, por el que se aprueba el Reglamento de los Servicios de Prevención, en lo referido a la acreditación de entidades especializadas como servicios de prevención, memoria de actividades preventivas y autorización para realizar la actividad de auditoría del sistema de prevención de las empresas.
- Reglamento sobre disposiciones mínimas de Seguridad y Salud en las obras de Construcción (Real Decreto 1627/1997, de 24 de octubre, B.O.E. 25-10-97).
- Reglamento sobre disposiciones mínimas en materia de Señalización de Seguridad y Salud en el Trabajo (Real Decreto 485/1997, de 14 de abril, B.O.E. 23-04-97).
- Reglamento sobre disposiciones mínimas de Seguridad y Salud relativas a la Manipulación de Cargas (Real Decreto 487/1997, de 14 de abril, B.O.E. 23-04-97).
- Reglamento sobre disposiciones mínimas de Seguridad y Salud relativas al trabajo con Equipos que incluyen Pantallas de Visualización (Real Decreto 488/1997, de 14 de abril, B.O.E. 23-04-97).
- Real Decreto 1124/2000, de 6 de junio, por el que se modifica el Real Decreto 665/1997, de 12 de mayo, sobre protección de los trabajadores contra los riesgos relacionados con la exposición a agentes cancerígenos durante el trabajo.
- Adaptación en función del progreso técnico del Real Decreto 664/1997 (Orden de 25 de marzo de 1998 (corrección de errores del 15 de abril).

- Reglamento de Protección de los trabajadores contra los Riesgos relacionados con la Exposición a Agentes Cancerígenos durante el trabajo (Real Decreto 665/1997, de 12 de mayo, B.O.E. 24-05-97).
- Reglamento sobre disposiciones mínimas de Seguridad y Salud relativas a la utilización por los trabajadores de Equipos de Protección Individual (Real Decreto 773/1997, de 22 de mayo, B.O.E. 12-06-97).
- Reglamento sobre disposiciones mínimas de Seguridad y Salud para la utilización por los trabajadores de los Equipos de Trabajo (Real Decreto 1215/1997, de 18 de julio, B.O.E. 07-08-97).
- Real Decreto 67/2010, de 29 de enero, de adaptación de la legislación de Prevención de Riesgos Laborales a la Administración General del Estado.
- Real Decreto 949/1997, de 20 de junio, por el que se establece el certificado de profesionalidad de la ocupación de prevencionista de riesgos laborales.
- Real Decreto 216/1999, de 5 de febrero, sobre disposiciones mínimas de seguridad y salud en el trabajo en el ámbito de las empresas de trabajo temporal.
- Real Decreto 374/2001, de 6 de abril, sobre la protección de la salud y seguridad de los trabajadores contra los riesgos relacionados con los agentes químicos durante el trabajo. (Disposición general 10162 “Corrección de erratas”).
- Real Decreto 614/2001, de 8 de junio, sobre disposiciones mínimas para la protección de la salud y seguridad de los trabajadores frente al riesgo eléctrico.
- Real Decreto 374/2001, de 6 de abril, sobre la protección de la salud y seguridad de los trabajadores contra los riesgos relacionados con los agentes químicos durante el trabajo.
- Real Decreto legislativo 5/2000 de 4 de agosto por el que se aprueba el texto refundido de la Ley sobre Infracciones y Sanciones en Orden Social.
- Real Decreto 837/2003, de 27 de junio, por el que se aprueba el nuevo texto modificado y refundido de la instrucción técnica complementaria “MIE-AEM-4” del reglamento de aparatos de elevación y manutención, referente a grúas móviles autopropulsadas.
- Real Decreto 842/2002, de 2 de agosto, por el que se aprueba el reglamento electrotécnico para baja tensión (BOE 18/09/2002).
- Real Decreto 2177/2004, de 12 de noviembre, por el que se modifica el real decreto 1215/1997, por el que se establecen las disposiciones mínimas de seguridad y salud para la utilización por los trabajadores de los equipos de trabajo, en materia de trabajos temporales en altura (BOE 13/11/2004).
- Real Decreto Legislativo 5/2000, de 4 de agosto, por el que se aprueba el Texto Refundido de la Ley sobre Infracciones y Sanciones en el Orden Social.
- Real Decreto 309/2001, de 23 de marzo, que modifica el Real Decreto 1879/1996, de 2 de agosto, sobre composición de la Comisión Nacional de Seguridad y Salud en el Trabajo.
- Real Decreto 707/2002, de 19 de julio, por el que se aprueba el Reglamento sobre el procedimiento administrativo especial de actuación de la Inspección de Trabajo y Seguridad Social y para la imposición de medidas correctoras de incumplimientos en materia de prevención de riesgos laborales en el ámbito de la Administración General del Estado.
- Orden PRE/2317/2002, de 16 de septiembre, por la que se modifican los Anexos I, II, III, IV, V, VI, VII y VIII del Reglamento sobre notificación de sustancias nuevas y clasificación, envasado y etiquetado de sustancias peligrosas, aprobado por el Real Decreto 363/1995, de 10 de marzo.
- Orden TAS/2926/2002, de 19 de noviembre, por la que se establecen nuevos modelos para la notificación de los accidentes de trabajo y posibilita su transmisión por procedimiento electrónico.
- Resolución de 26 de noviembre de 2002, de la Subsecretaría del Ministerio de Trabajo y Asuntos Sociales, por la que se regula la utilización del Sistema de Declaración Electrónica de Accidentes de Trabajo (Delt@) que posibilita la transmisión por procedimiento electrónico de los nuevos modelos para la notificación de accidentes de trabajo, aprobados por la Orden TAS/2926/2002, de 19 de noviembre.
- Real Decreto 1802/2008, de 3 de noviembre, por el que se modifica el Reglamento sobre notificación de sustancias nuevas y clasificación, envasado y etiquetado de sustancias peligrosas, aprobado por Real Decreto 363/1995, de 10 de marzo, con la finalidad de adaptar sus disposiciones al Reglamento (CE) n.º 1907/2006 del Parlamento Europeo y del Consejo (Reglamento REACH).
- Real Decreto 255/2003, de 28 de febrero, por el que se aprueba el Reglamento sobre clasificación, envasado y etiquetado de preparados peligrosos.
- Real Decreto 349/2003, de 21 de marzo, que modifica el Real Decreto 665/1997, de 12 de mayo, sobre la protección de los trabajadores contra los riesgos relacionados con la exposición a agentes cancerígenos durante el trabajo, y por el que se amplía su ámbito de aplicación a los agentes mutágenos.
- Real Decreto 464/2003, de 25 de abril, por el que se modifica el Real Decreto 707/2002, de 19 de julio, por el que se aprueba el Reglamento sobre procedimiento administrativo especial de actuación de la Inspección de Trabajo y Seguridad Social y para la imposición de medidas correctoras de incumplimientos en materia de prevención de riesgos laborales en el ámbito de la Administración General del Estado.
- Real Decreto 681/2003, de 12 de junio sobre protección de la salud y la seguridad de los trabajadores expuestos a los riesgos derivados de atmósferas explosivas en el lugar de trabajo.
- Real Decreto 171/2004, de 30 de enero, por el que se desarrolla el artículo 24 de la Ley 31/1995, de 8 de noviembre, de Prevención de Riesgos Laborales, en materia de coordinación de actividades empresariales (corrección de errores BOE de 10 de marzo de 2004).

- Resolución de 17 de febrero de 2004, de la Secretaría de Estado para la Administración Pública, por la que se aprueba y dispone la publicación del modelo de Sistema de Gestión de Prevención de Riesgos Laborales para la Administración General del Estado.
- Real Decreto 1595/2004, de 2 de julio, por el que se modifica el Real Decreto 1879/1966, de 2 de agosto, por el que se regula la composición de la Comisión Nacional de Seguridad y Salud en el Trabajo.
- Real Decreto 449/2012, de 5 de marzo, por el que se modifica el Real Decreto 2583/1996, de 13 de diciembre, de estructura orgánica y funciones del Instituto Nacional de la Seguridad Social y de modificación parcial de la Tesorería General de la Seguridad Social.
- Resolución de 28 de diciembre de 2004, de la Secretaría de Estado de la Seguridad Social, por la que se fijan nuevos criterios para la compensación de costes previstos en el artículo 10 de la Orden 22 de abril de 1997, por la que se regula el régimen de funcionamiento de las Mutuas de Accidente de Trabajo y Enfermedades Profesionales de la Seguridad Social en el desarrollo de actividades de Prevención de Riesgos Laborales.
- Real Decreto 1311/2005, de 4 de noviembre, sobre la protección de la salud y la seguridad de los trabajadores frente a los riesgos derivados o que puedan derivarse de la exposición a vibraciones mecánicas. BOE núm. 265 de 5 de noviembre.
- Real Decreto 286/2006, de 10 de marzo, sobre la protección de la salud y la seguridad de los trabajadores contra los riesgos relacionados con la exposición al ruido.
- Real Decreto 314/2006, de 17 de marzo, por el que se aprueba el Código Técnico de la Edificación. BOE nº 74, de 28 de marzo.
- Real Decreto 396/2006, de 31 de marzo, por el que se establecen las disposiciones mínimas de seguridad y salud aplicables a los trabajos con riesgo de exposición al amianto. BOE núm. 86 de 11 de abril.
- Real Decreto 604/2006, de 19 de mayo, por el que se modifican el Real Decreto 39/1997, de 17 de enero, por el que se aprueba el Reglamento de los Servicios de Prevención, y el Real Decreto 1627/1997, de 24 de octubre, por el que se establecen las disposiciones mínimas de seguridad y salud en las obras de construcción. BOE núm. 127 del viernes 29 de mayo de 2006.
- Ley 32/2006, de 18 de octubre, reguladora de la subcontratación en el Sector de la Construcción.
- Real Decreto 1109/2007, de 24 de agosto, por el que se desarrolla la Ley 32/2006, de 18 de octubre, reguladora de la subcontratación en el Sector de la Construcción.
- Normas Técnicas de Prevención (NTP): no son de obligado cumplimiento, pero se basa en lo anterior. Dichas normas son editadas por el Instituto de Salud e Higiene en el Trabajo (INSHT) perteneciente al Ministerio de Trabajo e Inmigración.
- NTP 796: Amianto. Planes de trabajo para operaciones de retirada o mantenimiento.
- NTP 815: Planes de trabajo con amianto: orientaciones prácticas para su realización.
- Junto a las anteriores, que constituyen el marco legal actual, tras la promulgación de la Ley de Prevención, debe considerarse un amplio conjunto de normas de prevención laboral que, si bien

de forma desigual y a veces dudosa, permanecen vigentes en alguna parte de sus respectivos textos. Entre ellas, cabe citar las siguientes:

- Ordenanza General de Seguridad e Higiene en el Trabajo (O.M. de 09-03-71, B.O.E. 16-03-71; vigente el capítulo 6 del título II).
- Ordenanza Laboral de la Construcción, Vidrio y Cerámica (O.M. 28-08-70, B.O.E. 09-09-70), utilizable como referencia técnica, en cuanto no haya resultado mejorado, especialmente en su capítulo XVI, excepto las Secciones Primera y Segunda, por remisión expresa del Convenio General de la Construcción, en su Disposición Final Primera.2.
- Real Decreto 542/2020, de 26 de mayo, por el que se modifican y derogan diferentes disposiciones en materia de calidad y seguridad industrial.
- Real Decreto 286/2006, de 10 de marzo, sobre la protección de la salud y la seguridad de los trabajadores contra los riesgos relacionados con la exposición al ruido.
- Real Decreto 396/2006, de 31 de marzo, por el que se establecen las disposiciones mínimas de seguridad y salud aplicables a los trabajos con riesgo de exposición al amianto.
- Convenio Colectivo Provincial de la Construcción.
- Además, han de considerarse otras normas de carácter preventivo con origen en otros Departamentos ministeriales, especialmente del Ministerio de Industria, y con diferente carácter de aplicabilidad, ya como normas propiamente dichas, ya como referencias técnicas de interés, a saber:
- Ley de Industria (Ley 21/1992, de 16 de julio, B.O.E. 26-07-92).
- Real Decreto 474/1988, de 30 de marzo, por el que se establecen las disposiciones de aplicación de la Directiva 84/528/CEE, sobre aparatos elevadores y manejo mecánico (B.O.E. 20-05-88).
- Real Decreto 2060/2008, de 12 de diciembre, por el que se aprueba el Reglamento de equipos a presión y sus instrucciones técnicas complementarias.
- Real Decreto 473/1988 de 30/03/1988 sobre “Disposiciones de la Directiva 76/767 CEE sobre aparatos a presión” (BOE 20/05/1988).
- Real Decreto 1644/2008, de 10 de octubre, por el que se establecen las normas para la comercialización y puesta en servicio de las máquinas.
- Real Decreto 1849/2000, de 10 de noviembre, por el que se derogan diferentes disposiciones en materia de normalización y homologación de productos industriales.
- Real Decreto 2291/1985, de 8 de noviembre, por el que se aprueba el Reglamento de Aparatos de Elevación y Manutención (B.O.E. 11-12-85) e instrucciones técnicas complementarias (ITC MIE-AEM 2, ITC MIE-AEM 3 e ITC MIE-AEM 4), en lo que pueda quedar vigente.
- Norma UNE sobre “Cables para aparatos de elevación”. Norma UNE 58/111/91. AENOR 1991.
- Real Decreto 212/2002, de 22 de febrero, por el que se regulan las emisiones sonoras en el entorno debidas a determinadas máquinas de uso al aire libre.
- Orden de 31/08/1987 sobre “Norma de carreteras 8.3-1C sobre señalización de obras. Ministerio de Fomento”.

- Orden FOM/534/2014, de 20 de marzo, por la que se aprueba la norma 8.1-IC señalización vertical de la Instrucción de Carreteras.
- Normas de determinadas Comunidades Autónomas, vigentes en las obras en su territorio, que pueden servir de referencia para las obras realizadas en los territorios de otras comunidades. Destacan las relativas a los Andamios tubulares (p.ej.: Orden 2988/1988, de 30 de junio, de la Consejería de Economía y Empleo de la Comunidad de Madrid), a las Grúas (p.ej.: Orden 2243/1997, sobre grúas torre desmontables, de 28 de julio, de la Consejería de Economía y Empleo de la Comunidad de Madrid y Orden 7881/1988, de la misma, sobre el carné de Operador de grúas y normas complementarias por Orden 7219/1999, de 11 de octubre), etc.
- Diversas normas competenciales, reguladoras de procedimientos administrativos y registros que pueden resultar aplicables a la obra, cuya relación puede resultar excesiva, entre otras razones, por su variabilidad en diferentes comunidades autónomas del Estado. Su consulta idónea puede verse facilitada por el coordinador de seguridad y salud de la obra.

3 CONDICIONES GENERALES DE LOS MEDIOS DE PROTECCION

3.1 COMIENZO DE LAS OBRAS

- Antes de comenzar las obras, deben supervisarse las prendas y los elementos de protección individual y colectiva para ver si su estado de conservación y sus condiciones de utilización son óptimas. En caso contrario se desecharán adquiriendo, por parte del contratista, otros nuevos.
- Todos los elementos de protección individual deberán llevar marcado CE.
- Además, y antes de comenzar las obras, el área de trabajo debe mantenerse libre de obstáculos e incluso, si han de producirse excavaciones, regarla ligeramente para evitar la producción de polvo. Por la noche debe instalarse una iluminación suficiente (del orden de 120 Lux en las zonas de trabajo y de 10 Lux en el resto), cuando se ejerciten trabajos nocturnos.
- Cuando no se ejerciten trabajos durante la noche, deberá mantenerse al menos una iluminación mínima en el conjunto, con objeto de detectar posibles peligros y observar correctamente las señales de aviso y de protección.
- De no ser así, se deben señalar todos los obstáculos indicando claramente sus características, como la tensión de una línea eléctrica, la importancia del tráfico en una carretera, etc., e instruir convenientemente a sus operarios. Especialmente el personal que maneja la maquinaria de obra debe tener muy advertido el peligro que representan las líneas eléctricas y que en ningún caso podrá acercarse con ningún elemento de las máquinas a menos de 2 m (si la línea es superior a los 50.000 voltios, la distancia mínima será de 4 m.).
- Todos los cruces subterráneos, y muy especialmente los de energía eléctrica y los de gas, deben quedar perfectamente señalizados sin olvidar su cota de profundidad.
-

3.2 PROTECCIONES PERSONALES

Todos los equipos de protección personal utilizados en la obra tendrán fijado un periodo de vida útil, a cuyo término el equipo habrá de desecharse obligatoriamente. Si antes de finalizar tal periodo, algún equipo sufriera un trato límite (como en supuestos de un accidente, caída o golpeo del equipo, etc.) o experimente un envejecimiento o deterioro más rápido del previsible, cualquiera que sea su causa, será igualmente desechado y sustituido, al igual que cuando hayan adquirido mayor holgura que las tolerancias establecidas por el fabricante.

Un equipo de protección individual nunca será permitido en su empleo si se detecta que representa o introduce un riesgo por su mera utilización.

Todos los equipos de protección individual se ajustarán a las normas contenidas en los Reales Decretos 1407/1992 y 773/1997, ya mencionados. Adicionalmente, en cuanto no se vean modificadas por lo anteriores, se considerarán aplicables las Normas Técnicas Reglamentarias M.T. de homologación de los equipos, en aplicación de la O.M. de 17-05-1.974 (B.O.E. 29-05-74).

Las presentes prescripciones se considerarán ampliadas y complementadas con las medidas y normas aplicables a los diferentes equipos de protección individual y a su utilización, definidas en la Memoria de este estudio de seguridad y salud y que no se considera necesario reiterar aquí.

El coste de adquisición, almacenaje y mantenimiento de los equipos de protección individual de los trabajadores de la obra correrá a cargo del contratista o subcontratistas correspondientes, siendo considerados presupuestariamente como costes indirectos de cada unidad de obra en que deban ser utilizados, como corresponde a elementos auxiliares mínimos de la producción, reglamentariamente exigibles e independientes de la clasificación administrativa laboral de la obra y, consecuentemente, independientes de su presupuestación específica. Las protecciones personales que se consideran, sin perjuicio de normativa específica que resulte aplicable, de utilización mínima exigible en la obra, se establecen en el Anejo I de este Pliego, para las diferentes unidades productivas de la obra.

Sin perjuicio de lo anterior, si figuran en el presupuesto de este estudio de seguridad y salud los costes de los equipos de protección individual que deban ser usados en la obra por el personal técnico, de supervisión y control o de cualquier otro tipo, incluidos los visitantes, cuya presencia en la obra puede ser prevista. En consecuencia, estos costes serán retribuidos por la Administración de acuerdo con este presupuesto, siempre que se utilicen efectivamente en la obra.

La regulación de los equipos de protección individual, deberá cumplir con lo establecido en el Real Decreto 773/97, de 30 de mayo, sobre disposiciones mínimas de seguridad y salud con respecto a la utilización por los trabajadores de equipos de protección individual.

Todos los Equipos de Protección Individual utilizados en la obra cumplirán las siguientes condiciones generales:

- Tendrán la Marca CE. Si no existiese ésta en el mercado, será necesario que:
 - Esté homologado MT.
 - Esté en posesión de una homologación equivalente de cualquiera de los estados miembros de la Unión Europea.
 - Si no hubiese la homologación descrita en el punto anterior, serán admitidas las homologaciones equivalentes de los EE.UU.
- Los EPI's tienen autorizado su uso durante su período de vigencia.
- Todo EPI deteriorado o roto será reemplazado de inmediato.

En todo caso, todo el personal que permanezca en la zona de obras, dispondrá de un equipo de protección idóneo para la situación en que se encuentre.

El equipo de protección individual será complementario a las protecciones colectivas, nunca será sustitutivo de éstas.

Todo equipo utilizado requiere un mantenimiento adecuado para garantizar un correcto funcionamiento; esto debe ser tenido en cuenta en los equipos de protección individual, que deben ser revisados, limpiados, reparados y renovados cuando sea necesario. Este control y limpieza debe encargarse a un servicio organizado o a los mismos operarios previamente formados en estas labores.

PROTECCIÓN DE LA CABEZA

Será obligatorio el empleo de un casco protector en aquellos lugares de la zona de obras en que exista riesgo de caídas de personal u objetos de un nivel a otro. El casco deberá estar homologado para el tipo de trabajo para el que esté programado.

Deberán sustituirse los que hayan sufrido impactos violentos, aún cuando no se les aprecie exteriormente deterioro alguno.

Serán de uso personal y en los casos extremos en que deban ser usados por otras personas se cambiarán las partes interiores en contacto con la cabeza.

Casco de seguridad dieléctrico

Normativa UNE aplicable. - UNE-EN 397:1995: Cascos de protección para la industria.

Especificación técnica. - Unidad de casco de seguridad, contra contactos eléctricos, para uso especial en trabajos en tensión. Fabricado en material plástico, dotado de un arnés adaptable de apoyo sobre el cráneo y con banda contra el sudor en la frente.

Casco de seguridad

Normativa UNE aplicable. - EN 397: Cascos de protección para la industria.

Requisitos

- En el caso de que se perfore el casco para acoplar lámparas de minería o cualquier accesorio cuyo acoplamiento requiera taladrado, el casco se considera otro modelo diferente debido a que sus propiedades físicas se verán ostensiblemente modificadas y, por lo tanto, deberá someterse a la correspondiente certificación.
- Absorción de impactos: Caída de un percutor con cabeza hemisférica de 5 Kg de masa desde 1 m de altura. La fuerza transmitida a la cabeza de prueba < 5 kN.
- Resistencia a la perforación: Caída de un percutor con cabeza puntiaguda de 3 kg de masa desde 1 m de altura. La punta del punzón no debe tocar la cabeza de prueba.
- Resistencia a la llama: Aplicación durante 10 s de una llama de propano. Los materiales expuestos a la llama no deberán arder 5 s una vez retirada la misma.
- Puntos de anclaje del barboquejo: Deben resistir una fuerza de tracción <150 N y ceder al aplicar una fuerza >250 N.
- Muy baja temperatura: Absorción de impactos y resistencia a la penetración a –20°C o –30°C.
- Muy alta temperatura: Absorción de impactos y resistencia a la penetración a +150°C.
- Aislamiento eléctrico: Este requisito pretende asegurar la protección del usuario durante un corto período de tiempo contra contactos accidentales con conductores eléctricos activos con un voltaje hasta 440 v.
- Deformación lateral: La deformación lateral máxima del casco no excederá de 40 mm y la deformación lateral residual no excederá de 15 mm después de aplicar una fuerza incrementada hasta 430 N.
- Salpicaduras de metal fundido. El casco no deberá: a) ser atravesado por el metal fundido; b) mostrar ninguna deformación mayor de 10 mm y c) quemar con emisión de llama después de un período de 5s medidos una vez el derrame de metal fundido ha cesado.
- Distancia vertical externa: Altura de la superficie superior del casco cuando éste es utilizado, e indica la distancia libre >80 mm.
- Distancia vertical interna: Altura de la superficie interior del armazón encima de la cabeza cuando el casco es utilizado, e indica su estabilidad >50 mm.
- Espacio libre vertical interior. Profundidad del espacio de aire inmediatamente por encima de la cabeza cuando el casco es utilizado, e indica la ventilación >25 mm.
- Espacio libre horizontal: La distancia horizontal entre la cabeza de pruebas sobre la que está colocado el casco y la parte interior del armazón, medida en los laterales <5 mm.

- Altura de utilización: La distancia vertical desde el borde inferior de la cinta de cabeza hasta el punto más elevado de la cabeza de pruebas sobre la que el casco está colocado, medida en la parte frontal y en los laterales.>80 mm para los cascos colocados en la cabeza D
- >85 mm para los cascos colocados en la cabeza G
- >90 mm para los cascos colocados en la cabeza K
- Arnés: El arnés incluirá una cinta de cabeza y una tira de ajuste a la nuca.
- Cinta de cabeza/tira de ajuste a la nuca: La longitud de la cinta de cabeza o de la tira de ajuste a la nuca será ajustable en incrementos no mayores de 5 mm.
- Soporte: Si el soporte incorpora cintas textiles, su anchura individual no podrá ser menor de 15 mm, y el total de la anchura de las cintas radiales a partir de su intersección no deberá ser inferior a 72 mm.
- Cinta anti-sudor: En caso de utilizarse, la banda anti-sudor cubrirá la superficie frontal interior de la cinta de cabeza en una longitud no inferior a 100 mm a cada lado del punto central de la frente.
- Barboquejo: La cinta de cabeza o el armazón del casco incorporarán un barboquejo o los medios necesarios para acoplarlo. Todo barboquejo suministrado con el casco deberá tener una anchura no menor de 10 mm, medida cuando no se encuentra tensionado y deberá poder sujetarse al armazón o a la banda de cabeza.
- Ventilación: En el caso que el casco incorpore aberturas de ventilación, el área total de las mismas no podrá ser inferior a los 150 mm² y no superior a los 450 mm².
- Accesorios: A efectos de poder fijar los accesorios del casco, especificados en la información que acompaña al casco, deberán suministrarse los dispositivos de fijación, o los orificios apropiados en el armazón del casco, por el fabricante del casco.

PROTECCIÓN DE LOS OÍDOS

Será obligatorio el empleo de cascos anti-ruido, en todo lugar de las obras en que los trabajadores, o terceras personas, estén sometidos a la acción de fuentes de emisión ruidosa, durante periodos de tiempo superiores a los máximos admitidos en las Recomendaciones dispuestas al efecto.

Se podrá suplir el empleo de cascos anti-ruido por tapones protectores, siempre y cuando no sea disminuido el nivel de protección entre ambos.

Los elementos de protección auditiva, serán siempre de uso individual.

Protectores auditivos

Normativa EN aplicable

- UNE-EN 325-2:1994: Protectores auditivos. Requisitos de seguridad y ensayos. Parte 2: Tapones.

- UNE-EN 485:1994: Protectores auditivos. Recomendaciones relativas a la selección, uso, precauciones de empleo y mantenimiento. Documento guía (versión oficial en 458:1993)
- UNE-EN 352-1:1994: Protectores auditivos. Requisitos de seguridad y ensayo. Parte1: Orejeras.
- UNE-EN 352-3:1997: Protectores auditivos. Requisitos de seguridad y ensayo. Parte 3: Orejeras acopladas a un casco de protección para la industria.
- UNE-EN 352-4:2001: Protectores auditivos. Requisitos de seguridad y ensayo. Parte 4: Orejeras dependientes del nivel.

Requisitos:

- Materiales y construcción: Los componentes de los tapones auditivos deben ser fácilmente retirables del conducto auditivo. Los materiales de construcción no deben provocar irritaciones en la piel o reacciones alérgicas.
- Información para el usuario: Los tapones auditivos deben ir acompañados de un folleto informativo que incluya los siguientes datos:
 - Número de esta norma: UNE-EN 352-2:1994.
 - Marca comercial.
 - Denominación del modelo.
 - Descripción del tipo de arnés de unión.
 - Instrucciones de colocación y uso.
 - Talla nominal o gama de tallas, para los tapones que no sean semiaurales o moldeados personalizados.
 - Gama de tallas disponible por el fabricante.
- Instrucciones del fabricante sobre uso, colocación y conservación de los tapones auditivos.
- Advertencia precisando que, si no se respetan las recomendaciones de uso, colocación y conservación, la protección ofrecida se verá considerablemente reducida.
- Método de limpieza para los tapones auditivos reutilizables.
- El párrafo siguiente: "Ciertas sustancias químicas pueden producir un efecto negativo sobre este producto. Conviene pedir datos complementarios al fabricante".
- Condiciones recomendables para el almacenamiento.
- Masa de los tapones auditivos, sólo para los tapones unidos por un arnés.
- Dirección para obtener datos suplementarios.

Cascos protectores auditivos

Normativa EN aplicable:

- EN352-1: Protectores auditivos. Requisitos de seguridad y ensayos. Parte 1. Orejeras.
- EN458: Protectores Auditivos. Recomendaciones relativas a la selección, uso, precauciones de empleo y mantenimiento.

Requisitos:

- Regulabilidad: En función de las posibilidades de regulación que ofrezca la orejera, se define la gama de las tallas a las que pertenece.
- Rotación de casquetes: el contacto entre las almohadillas de la orejera y el dispositivo de ensayo que simula la cabeza del usuario debe ser continuo, de tal manera que se asegure una barrera interrumpida entre los perímetros internos y externos de las almohadillas.
- Fuerza ejercida por el arnés: La fuerza ejercida por el arnés sobre el dispositivo de ensayo que simula cabeza del usuario no debe sobrepasar lo 14N.
- Presión de las almohadillas: La presión ejercida por las almohadillas de la orejera sobre el dispositivo de ensayo que simula la cabeza del usuario, no debe ser superior a 4500 Pa.
- Resistencia al deterioro en caso de caída: Después de dejar caer la orejera desde 1,5m de altura sobre una placa de acero el EPI no deberá resquebrajarse. En caso de que alguno de los componentes del EPI se desprenda de él, no será necesario el empleo de ningún tipo de herramienta ni tampoco la sustitución de la pieza por una nueva para volver a acoplarlo correctamente.
- Resistencia a las bajas temperaturas (opcional): Se trata del mismo requisito descrito en el punto anterior, con la diferencia de que antes de dejar la orejera, esta debe mantenerse durante un mínimo de 4h en una cámara de refrigeración a –20°C.
- Variación de la fuerza ejercida por el arnés: La fuerza del arnés no debe variar más del 20% con respecto a la fuerza medida originalmente, después de haber sometido las orejeras a los siguientes acondicionamientos:
- Abrir y cerrar la orejera mil veces, con un ritmo entre 10 y 12 ciclos y separando los casquetes hasta un máximo de 200mm.
- Sumergir las orejeras durante 24h en agua a una temperatura constante de 50°C
- Acondicionamiento a alta temperatura (opcional): Se trata del mismo requisito detallado en el punto anterior, con una salvedad: Cuando llega el momento de sumergir las orejeras en agua a 50°C, se le debe acoplar a la misma un espaciador que mantenga separados los casquetes una distancia de 145mm.
- Pérdida de inserción: Las desviaciones típicas que presente la orejera no deben resultar superiores, por una parte, a 4.0 dB en al menos 4 bandas de tercio de octava contiguas y, por otra parte, a 7.0 dB en cada una de las bandas de tercio de octava.
- Resistencia a las fugas: Las almohadillas rellenas de líquido no deben presentar fugas cuando se les aplica una carga vertical de 28N durante 15min.

PROTECCIÓN DE LOS OJOS

Será obligatorio el uso de gafas protectoras, se podrán sustituir las gafas protectoras por pantallas que cubran toda la cara, solo en los casos de prevención de impactos, ya sean de plástico, metálicas de rejilla

o de cualquier otro material irrompible y resistente al impacto, en cualquier lugar de la obra en que los trabajadores o personal externo, estén expuestos a cualquiera de los siguientes riesgos:

- Penetración o impacto de partículas sólidas en el ojo.
- Existencia de polvo en el aire.
- Contacto con líquidos o vapores corrosivos.
- Explosión o radiaciones visibles intensas.
- Exposición a radiaciones invisibles (infrarrojos o ultravioletas)

PROTECCIÓN FRENTE A PARTICULAS E IMPACTOS

Mascarilla auto filtrante para gases y vapores

Normativa EN aplicable: EN 405: Equipos de Protección Respiratoria. Mascarillas auto filtrantes con válvulas para proteger de los gases o de los gases y las partículas: Requisitos y ensayos

Vapores y gases específicos.

Clase 1: Baja capacidad

Clase 2: Media capacidad

Marcado:

El empaquetado de las mascarillas auto filtrantes con válvulas debe estar marcado de forma clara y duradera con la siguiente información:

Nombre, marca o cualquier otro medio de identificación del fabricante o distribuidor.

- Marca de identificación de tipo.
- Tipo y clase.
- Número de esta Norma Europea.
- Año de fabricación más la duración de almacenamiento estimada o la fecha de expiración de la duración de almacenamiento estimada (cuando la eficacia del funcionamiento se vea afectada por el envejecimiento).
- La frase “véanse instrucciones de uso”.
- El empaquetado de los dispositivos FFGasP2 y FFGasP3 que no hayan pasado el ensayo de aceite “parafina debe tener claramente marcado “Para uso contra aerosoles sólidos solamente”. Esto incluye aerosoles de base acuosa.

En la mascarilla auto filtrante:

Las mascarillas auto filtrantes con válvula deben estar marcadas de forma clara y duradera con la siguiente información:

- Nombre, marca o cualquier otro medio de identificación del fabricante.
- Marca de identificación de tipo.
- Los símbolos según su tipo y clase, por ejemplo, FFA1P2.
- Número de esta Norma Europea.
- La protección contra partículas que proporcionan los dispositivos FFGasP2 y FFGasP3 como sigue: S (sólido) o SL (sólido y líquido), estos símbolos deben formar parte de la designación de tipo y clase.
- Los ensamblajes y componentes con una importante influencia en la seguridad deben marcarse de forma que puedan ser identificados.
- El empleo del código de colores en el dispositivo para indicar el(los) tipo(s) de filtro(s) es opcional. Si se utiliza el código de colores, este de ser conforme a la Norma EN 141 o a la Norma EN 143, según corresponda.

Mascarilla contra las partículas con filtro mecánico recambiable

Norma EN aplicable. - En 147: Equipos de protección respiratoria. Dispositivos filtrantes contra partículas de ventilación asistida que incorporan máscara, semimáscara o mascarilla. Requisitos, ensayos, marcado.

Requisitos

- Adaptadores faciales: El adaptador facial se ajustará con conexión roscada normalizada definida en la Norma EN 148-1 pudiendo usarse con otro equipo, y cumplirá los requisitos de las Normas EN 136 o EN 140, según corresponda. Cuando el adaptador facial se diseñe para ser usado solamente con un dispositivo asistido por energía, éste cumplirá los requisitos establecidos en esta norma para las máscaras o para las mascarillas.
- Válvula(s) de exhalación: Tendrá al menos una válvula de exhalación para permitir la salida del aire exhalado, y cuando sea aplicable, para permitir también la salida de cualquier aire en exceso del que es proveído por el suministrador de aire. Se protegerá de la suciedad y los daños mecánicos y estará cubierta. Continuará funcionando correctamente luego de ser sometida a un flujo continuo de exhalación de 300 l/min durante 1 min. Su diseño garantizará que la válvula no se invierta. La caja de la válvula de exhalación montada en el adaptador facial soportará una fuerza de tensión aplicada axialmente de 150 N durante 10 s para las máscaras y 50 N para las mascarillas.
- Arnés de cabeza: Su diseño permitirá que la máscara o la mascarilla pueda ponerse y quitarse fácilmente. Sería ajustable y sujetará la máscara o mascarilla en su posición de un modo firme y confortable. Cada correa de una máscara soportará un tirón de 150 N durante 10 s estando la

máscara puesta. Cada correa de una mascarilla soportará un tirón de 50 N durante 10 s, estando la máscara puesta.

- Conector del adaptador facial: Cuando sea posible, todas las conexiones desmontables se conectarán y asegurarán fácilmente de modo manual. La conexión a la máscara será hermética al gas y soportará una fuerza de tensión aplicada axialmente de 500 N.
- Ocular(es) y visor(es) (sólo máscaras): Se ajustarán al cuerpo de la máscara de una forma fiable y hermética al gas. No distorsionarán la visión ni se nublarán. El campo de visión será satisfactorio y cumplirá los requisitos siguientes: El campo efectivo de visión de una máscara provista de un visor no será menor que el 70% con relación al campo natural de visión.
- Membrana fónica (sólo máscara): Cuando se diseñe con una membrana fónica, ésta se protegerá contra los daños mecánicos y soportará una presión positiva de 15 mbares y una presión negativa de 80 mbares (presión estática).
- Resistencia a la temperatura (sólo máscaras): El adaptador facial no mostrará deformaciones apreciables y cumplirá con los requisitos establecidos en la norma después del ensayo previsto.
- Pérdida interior total (PIT): Cuando se realice el ensayo previsto en la norma, la PIT máxima resultante no será mayor que las que se establecen en la tabla 2 para cada clase.
- Resistencia a la respiración: La resistencia a la inhalación: no excederá los 11 mbares; la resistencia a la exhalación: no excederá los 7 mbares.
- Suministro de aire: El flujo en el adaptador no será menor que 120 l/min para una duración de diseño del fabricante de no menos de 4 h. No será posible apagar inadvertidamente el suministro de aire.
- Obstrucción: El flujo no caerá por debajo de la razón mínima de flujo de diseño del fabricante y los filtros cumplirán los requisitos de penetración que se establecen en la tabla 2 de esta norma.
- Contenido de dióxido de carbono en el aire de inhalación: El contenido de dióxido de carbono en el aire de inhalación no excederá un promedio del 2% por volumen, estando en el estado "de energía desconectada".
- Componentes eléctricos: Será del tipo no-derramable y, si es necesario, esta debe estar provista de un dispositivo de ventilación de seguridad. Los componentes eléctricos deben estar diseñados de modo que no sea posible reducir o invertir inadvertidamente el caudal de aire.
- Tubos: Todo tubo de respiración debe permitir un movimiento libre de la cabeza y no deberá reducir o impedir el suministro de aire bajo la presión del mentón o del brazo, verificando durante la medición de la pérdida interior total.
- Filtros: Los filtros que no sean prefiltros deben estar concebidos para ser irreversibles. Deben poder reemplazarse fácilmente sin necesidad de emplear herramientas.
- Inflamabilidad: Después de realizar en ensayo descrito en la norma, el dispositivo no debe estar considerablemente deformado, descompuesto o continuar quemándose.
- Ruido: El ruido emitido por el dispositivo no debe exceder 75 dB cuando se mida, debe hacerse usando el juego completo de filtros para emplearse con el dispositivo.

Mascarilla de papel filtrante

Normativa EN aplicable.

- EN 149: Equipos de Protección Respiratoria. Mascarillas auto filtrantes para partículas: Requisitos, ensayos y marcado.

Gafas de seguridad contra proyecciones e impactos

Normativa EN aplicable.

- EN166: Protección individual de los ojos. Requisitos.

Requisitos

- Debe seleccionarse el protector que, cubriendo los riesgos, resulte más cómodo. Solicitar una protección no necesaria puede llevar consigo la exigencia de un protector menos confortable.
- Los protectores oculares deben cumplir los requisitos establecidos por la norma EN166.
- Además, deberán satisfacer uno o más requisitos particulares establecidos:
 - Protección frente a la radiación óptica.
 - Protección frente impactos de partículas a gran velocidad.
 - Protección frente a los metales fundidos y sólidos calientes.
 - Protección frente a la salpicadura de líquidos.
 - Protección frente a partículas de polvo gruesas.
 - Protección frente a gases y partículas de polvo finas.
 - Protección frente al arco eléctrico de cortocircuito.
- Se utilizarán gafas de cazoleta con protecciones laterales, cuyos cristales sean ópticamente neutros y perfectamente transparente. Si existiese riesgo de impacto con partículas gruesas, con rotura de cristales, se emplearán cristales de plástico irrompibles.

Pantalla de seguridad contra impactos

Normativa EN aplicable. - UNE-EN 166:2002: Protección individual de los ojos. Especificaciones.

Requisitos

- Debe seleccionarse el protector que, cubriendo los riesgos, resulte más cómodo. Solicitar una protección no necesaria puede llevar consigo la exigencia de un protector menos confortable.
- Los protectores oculares deben satisfacer uno o más de los requisitos particulares establecidos:
 - Protección frente a la radiación óptica.
 - Protección frente a impactos de partículas a gran velocidad.
 - Protección frente a los metales fundidos y sólidos calientes.

- Protección frente a la salpicadura de líquidos.
- Protección frente a partículas de polvo gruesas.
- Protección frente a gases y partículas de polvo finas.
- Protección frente al arco eléctrico de cortocircuito.

PROTECCIONES DE LAS VÍAS RESPIRATORIAS

Será obligatoria la utilización de equipos de protección de las vías respiratorias en todo lugar de la zona de obras en los que los trabajadores o terceras personas estén expuestos al riesgo de inhalación de polvo o gases o vapores irritantes o tóxicos. Se utilizarán siempre que sea imposible o desaconsejable el empleo de medios de protección colectiva.

Estos sistemas resguardan el sistema respiratorio del individuo de los efectos del polvo, humos, vapores y gases tóxicos o nocivos, etc., con los procedimientos de filtración del aire y aislamiento de las vías respiratorias.

PROTECCIÓN FRENTE AL POLVO

Se emplearán mascarillas anti polvo en los lugares de trabajo donde la atmósfera esté cargada de polvo. Constará de una mascarilla, equipada con un dispositivo filtrante que retenga las partículas de polvo.

La utilización de la misma mascarilla estará limitada a la vida útil de ésta, hasta la colmatación de los poros que la integran. Se repondrá la mascarilla cuando el ritmo normal de respiración sea imposible de mantener.

Gafas protectoras contra el polvo

Normativa UNE aplicable

EN166: Protección individual de los ojos. Requisitos.

EN169: Filtros para soldadura y técnicas relacionadas.

Requisitos

- Debe seleccionarse el protector que, cubriendo riesgos, resulte más cómodo. Solicitar una protección no necesaria puede llevar consigo la exigencia de un protector menos confortable. Los protectores oculares deben cumplir los requisitos establecidos por la Norma EN166. Además, deberán satisfacer uno o más de los requisitos particulares establecidos:
 - Protección frente a la radiación óptica.
 - Protección frente a impactos de partículas a gran velocidad.
 - Protección frente a los metales fundidos y sólidos calientes.
 - Protección frente a las gotas y salpicaduras de líquidos.

- Protección partículas de polvo gruesas.
- Protección frente a gases y partículas de polvo finas.
- Protección frente el arco eléctrico de cortocircuito.

PROTECCIÓN DEL CUERPO

ROPA DE TRABAJO

Normativa EN aplicable

- UNE-EN 340:1994: Ropas de protección. Requisitos generales (Versión oficial UNE-EN 340:1993).
- Ropa de señalización de alta visibilidad UNE-EN 471.

Todos los trabajadores deberán estar equipados con ropas adecuadas que aseguren una protección eficaz contra las agresiones exteriores.

Cumplirán con carácter general los siguientes mínimos:

- El mono o buzo de trabajo deberá ser amplio y podrá ajustarse a la cintura con gomas elásticas. Deberá estar dotado de aberturas de aireación y puños ajustables.
- Será de tejido ligero y flexible, que permita una fácil limpieza y desinfección, y adecuada a las condiciones de temperatura o humedad del puesto de trabajo.
- Ajustará bien al cuerpo sin perjuicio de su comodidad y facilidad de movimientos.
- Se eliminarán o reducirán en lo posible los elementos adicionales como bolsillos, bocamangas, botones, partes vueltas hacia arriba, cordones, etc., para evitar la suciedad y el peligro de enganches.
- Se prohibirá el uso de corbatas, bufandas, cinturones, tirantes, pulseras, cadenas, etc.

Traje impermeable material plástico sintético

Normativa UNE aplicable

UNE-EN 340:1994: Ropa de protección. Requisitos generales.

UNE-ENV 343:1999: Ropas de protección. Protección contra las intemperies.

Requisitos

Resistencia térmica: Cuando deba existir material textil aislante adicional, su valor Ret deberá ser como mínimo 0,15.

- Resistencia a la tracción: Un mínimo de 450 N en ambas direcciones del material.
- Resistencia al desgarro: Un mínimo de 30 N en ambas direcciones del material.

- Cambio dimensional: No superará el +/- 3% en ambas direcciones después de un ciclo de lavado según la UNE-ENV 343:1999.
- Designación de las tallas: según la UNE-EN 340:1994.

PROTECCIÓN DE LAS MANOS

Será obligatoria la utilización de equipos de protección individual para las manos en todo lugar de la zona de obras en el que los trabajadores y/o terceras personas estén expuestas al riesgo de accidente mecánico y/o contacto manual con agentes agresivos de naturaleza físico-química.

Guantes aislantes de la electricidad

Normativa EN aplicable. - EN60903: Guantes y manoplas de material aislante para trabajos eléctricos.

Requisitos

- Cada guante al que se le exija el cumplimiento de esta norma, debe llevar las marcas siguientes expresadas en la figura. Además:
- Una banda rectangular que permita la inscripción de los datos de puesta en servicio, de verificaciones y de controles periódicos; o una banda sobre la que puede perforarse agujeros. Esta banda se fija al borde del manguito y las perforaciones deberán situarse 20mm como mínimo de la periferia del manguito.
- Esta banda perforada no es válida para los guantes de clases 3 y 4.
- El usuario deberá marcar la fecha de puesta en servicio en la primera casilla a la izquierda de la banda rectangular.
- Embalaje:
 - Cada par de guantes deberá ser embalado en un embalaje individual de resistencia suficiente para protegerlos adecuadamente contra deterioros. El exterior del guante deberá llevar el nombre del fabricante o suministrador, la clase, la categoría, el tamaño, la longitud y el diseño del puño.
 - Deberá incluirse en el embalaje las recomendaciones para la utilización, así como toda la instrucción suplementaria o modificación.
 - Marcado: si se utiliza un código de colores, el símbolo del doble triangulo debe corresponder al siguiente código:
 - Clase 00: beige.
 - Clase 0: rojo.
 - Clase 1: blanco.
 - Clase 2: amarillo.
 - Clase 3: verde.
 - Clase 4: naranja.

Guantes de goma o material plástico sintético

Normativa EN aplicable

UNE-EN 374-1:1995: Guantes de protección contra los productos químicos y los microorganismos. Terminología y requisitos de prestaciones.

UNE-EN 374-2:1995: Guantes de protección contra los productos químicos y los microorganismos. Determinación de la resistencia a la penetración.

UNE-EN 374-3:1995: Guantes de protección contra los productos químicos y los microorganismos. Determinación de la resistencia a la permeabilidad por productos químicos.

UNE-EN 420:1995.

UNE-EN 388:1995.

Requisitos

- Penetración: Los guantes no deben presentar fugas cuando se ensayan según el método descrito en la Norma UNE-EN 374-2:1995. Los guantes de un lote simple deben ser muestreados e inspeccionados de acuerdo con la Norma ISO 2859.
- Permeabilidad: Cada combinación guante de protección / producto químico, se clarificará, en términos de tiempo de penetración, para cada producto químico individual para el cual, el guante evita la permeabilidad. El tiempo de protección en el lugar de trabajo puede variar considerablemente en relación con este índice.
- Degradación: Método de ensayo en preparación.
- Propiedades mecánicas: de acuerdo con los métodos de ensayo descritos en la Norma UNE-EN 388:1995).
- Para cada tipo de guante recomendado para usar contra productos químicos y microorganismos, deben darse datos sobre los siguientes ensayos mecánicos:
 - Resistencia a la abrasión.
 - Resistencia al corte por cuchilla.
 - resistencia al rasgado.
 - Resistencia a la perforación.

Guantes de uso general

Normativa EN aplicable

UNE-EN 420:1995

UNE-EN 388:1995

Requisitos

- Resistencia a la abrasión: Probetas circulares del material de ensayo de someten a abrasión bajo una carga conocida, con un movimiento plano cíclico, que resulta de dos movimientos en ángulo recto. La resistencia a la abrasión se mide por el número de ciclos necesarios para producir una perforación (cuando el agujero atraviesa toda la muestra). Si el guante se compone de diversas capas, el ensayo se realizará sobre cada capa, clasificándose según la suma de los ciclos necesarios para perforar cada una de estas.
- Resistencia al corte por cuchilla: Las probetas de muestra de ensayo y de control, acondicionadas y tomadas según indica la norma, se someterán a la acción de una cuchilla circular también normalizada dotada de movimiento alternativo, en la secuencia establecida para la realización del ensayo hasta producirse el corte. Este se detectará mediante una señal luminosa o sonora. La masa aplicada a la cuchilla proporciona una fuerza de 5N. La secuencia de ensayo se realizará cinco veces obteniéndose el índice de resistencia al corte por cuchilla, clasificándose conforme al valor mínimo obtenido de los al menos 10 índices de los que constará el informe de ensayos.
- Resistencia al desgarro: Se define como la fuerza necesaria para rasgar una muestra de ensayo que ha sido cortada previamente de una manera definida en la norma. Los ensayos se realizarán en muestras que se toman de cada uno de cada cuatro guantes distintos de la misma serie. En el caso de muestras compuestas de varias capas, el ensayo se realizará sobre cada capa por separado y la clasificación se basar conforme al mayor valor obtenido. La resistencia al rasgado de cada muestra se toma como el mayor pico registrado y la clasificación se realiza tomando el menor de los cuatro valores.
- Resistencia a la perforación: La muestra, cortada y acondicionada según establece la norma, se monta sobre un dispositivo que la soporta centrado en el eje de una máquina de compresión de baja inercia, capaz de aplicar y medir fuerzas de entre 0 y 500N. Centrado sobre el eje de la máquina se coloca un punzón normalizado que se mueve hacia la muestra de ensayo a una velocidad de 100mm/min y hasta un desplazamiento de la misma de 50mm. Se registrará la mayor de la fuerza aplicada hasta que se produzca la perforación. La clasificación se realizará conforme al menor valor registrado sobre 4 muestras cortadas de la misma serie.
- Resistencia al corte por impacto: Un elemento móvil que consta de una cuchilla y su soporte y cuya masa total será de 1050 (+/-) 5g se deja caer sobre una muestra normalizada del material del guante, desde una altura de 150 (+2) mm entre la muestra y el filo de la cuchilla. La clasificación se determinará mediante el valor mínimo registrado.
- Resistencia volúmica: Es el cociente entre voltaje aplicado entre dos electrodos en contacto con las caras opuestas de la muestra de ensayo y la intensidad de corriente entre los electrodos después de uno o más periodos de electrificación excluyendo la corriente superficial.

PROTECCIÓN INDIVIDUAL CONTRA LAS AGRESIONES MECÁNICAS / ELÉCTRICAS

Para proteger las manos frente a agresiones rápidas (golpes, arañazos, cortes, pinchazos, quemaduras, descargas eléctricas, etc.), se emplearán, según los casos, prendas como guantes, manoplas, mandiles, etc. Su diseño será el adecuado para cada tipo de trabajo, además de confortables, de buen material y forma, y eficaces.

La naturaleza del material de estas prendas de protección será el adecuado para cada tipo de trabajo, siendo los que a continuación se describen los más comunes:

- De caucho, para trabajos con riesgo eléctrico.
- De neopreno, resistentes a la abrasión y agentes químicos de carácter agresivo.
- De algodón o punto, para trabajos ligeros.
- De cuero, para trabajos de manipulación en general
- De plástico, para protegerse de agentes químicos nocivos.
- De amianto, para trabajos que tengan riesgo de sufrir quemaduras.
- De malla metálica, para trabajos de manipulación de piezas cortantes.
- De lona, para manipular elementos en que se puedan producir arañazos, pero que no sean materiales con grandes asperezas.

PROTECCIÓN DE LOS PIES

Será obligatorio el uso del calzado de seguridad en todo lugar de las obras, y en todo momento durante la realización de todo trabajo o labor durante la jornada de trabajo.

ELEMENTOS INTEGRANTES DEL CALZADO DE SEGURIDAD

El calzado de seguridad llevará incorporados, con carácter obligatorio, los siguientes elementos:

- Puntera reforzada para proteger la parte anterior del pie, que consistirá en una puntera de acero integrada en el cuero, que pueda absorber el choque de un objeto sin deformarse, protegiendo la integridad física de los dedos de los pies.
- Resistencia de la suela al deslizamiento.

Botas de agua

Normativa EN aplicable.

EN344: Requisitos y métodos de ensayo para el calzado de seguridad, de protección y de trabajo de uso profesional.

EN345: Especificaciones para el calzado de seguridad.

EN346: Especificaciones para el calzado de protección.

EN347: Especificaciones para el calzado de trabajo.

Botas de seguridad

Normativa EN aplicable

EN344: Requisitos y métodos de ensayo para el calzado de seguridad, de protección y de trabajo de uso profesional.

EN345: Especificaciones para el calzado de seguridad.

EN346: Especificación para el calzado de protección.

EN347: Especificaciones para el calzado de trabajo.

Requisitos

- Resistencia a la perforación: Calzado resistente a toda perforación: cuando el calzado se ensaye de acuerdo con el método descrito en el apartado 5.6 de la norma EN344, la fuerza requerida para perforar el conjunto de la suela no debe ser inferior a 1.100N.
- Requisitos adicionales para el calzado que incorpora plantilla resistente a la perforación:

NOTA. En el anexo informativo B de la Norma EN344, se recomienda ensayos adicionales para evaluar la idoneidad de las plantillas resistentes a la perforación, antes de ser incorporadas al calzado.

Construcción. La plantilla a la perforación debe estar incorporada al piso del calzado de tal forma que no pueda ser extraída sin causarle daño.

La plantilla no debe colocarse sobre la pestaña del tope de seguridad o de protección ni debe sujetarse a él.

Dimensiones. La plantilla resistente a la perforación debe ser de un tamaño tal que, con excepción de la zona del tacón, la distancia máxima entre la línea que representa el canto de la horma y el borde de la plantilla sea de 6,5 mm. En la zona del tacón la distancia máxima entre la línea que representa el canto de la horma y el borde de la plantilla debe ser 17mm.

La plantilla resistente a la perforación no debe tener más de tres orificios, de un diámetro máximo de 3 mm, para fijarla al piso del calzado. Estos orificios no deben estar situados en la zona de color amarillo que se muestra en la figura.

Resistencia a la corrosión de las plantillas metálicas resistentes a la perforación en calzado todo de caucho. Cuando el calzado todo de caucho se ensaye y evalúe de acuerdo con el método descrito en el

apartado 5.5 de la norma EN344, la plantilla resistente a la perforación no debe mostrar más de 5 zonas con corrosión, ninguna de las cuales debe sobrepasar 2,5 mm2.

El calzado de seguridad, protección o trabajo de uso profesional que ofrece protección contra el riesgo de perforación, debe satisfacer el requisito adicional de Resistencia a la perforación definido en el apartado 4.3.3. de la EN344 (Requisitos de ensayo para el calzado de seguridad de protección y de trabajo de uso profesional). Si la categoría del calzado no prevé el cumplimiento obligatorio de este requisito adicional, deberá marcarse una P junto a su código de designación.

Botas dieléctricas

Especificación técnica.- Unidad de par de botas fabricadas en material aislante de la electricidad.

Comercializadas en varias tallas. Dotadas de suela contra los desplazamientos, para protección de trabajos en baja tensión. Con marca CE. Según normas EPI

OTROS

CINTURONES DE SEGURIDAD

Normativa UNE aplicable.

- En 363: EPI contra la caída de alturas. Sistema anticaída.

Requisitos

Diseño y ergonomía. Un sistema anticaída debe diseñarse y fabricarse de forma tal:

- Que en las condiciones de uso previstas para las que se destina, el usuario pueda desarrollar normalmente la actividad que le expone a riesgos, disponiendo de una protección de tipo adecuado y de un nº tan alto como sea posible.
- Que no genere riesgos ni otros factores de molestia, en las condiciones previstas de uso.
- Que pueda colocarse lo más fácilmente posible sobre el usuario en la posición adecuada y mantenerse en ella durante el tiempo de uso previsto, teniendo en cuenta factores ambientales, movimientos a realizar, posturas a adoptar. Para ello, el arnés anticaída debe poder adaptarse lo mejor posible a la morfología del usuario mediante cualquier medio adecuado, como elementos de ajuste una variedad suficiente de tallas.
- Que sea lo más ligero posible, sin perjuicio de su solidez de construcción ni de su eficacia.
- Que después de haberse ajustado, no pueda desajustarse independientemente de la voluntad del usuario en las condiciones de uso previstas.
- Que cuando se utiliza en las condiciones de uso previstas, la desnivelación del cuerpo sea lo más pequeña posible para evitar cualquier choque contra un obstáculo, sin que la fuerza de frenado

alcance, no obstante, el umbral de aparición de lesiones corporales, ni el de abertura o de rotura de un componente o elemento que pudiera ocasionar la caída del usuario.

- Que después de la parada, asegure una posición correcta del usuario que le permita dado el caso, esperar el socorro.
- Un arnés anticaída y un elemento de amarre, sin absorbedor de energía, no deben utilizarse como sistema anticaída.
- Los métodos de ensayo de los componentes de un sistema anticaídas se especifican en la Norma EN 364.
- La persona encargada del montaje de un sistema anticaídas o de un subsistema de conexión destinado a parar las caídas debe asegurarse de que los componentes y los elementos destinados a utilizarse en un sistema anticaídas han demostrado que satisfacían los requisitos de ensayo.
- El fabricante o el vendedor debe proporcionar al comprador información suficiente sobre la compatibilidad de todos los componentes de un sistema anticaídas.
- La persona encargada del montaje debe asegurarse de que un componente es compatible con cualquier otro componente que pueda conectarse en un sistema anticaídas.
- Los requisitos generales para las instrucciones de uso y para el marcado se especifican en la Norma EN365.

CINTURÓN ANTIVIBRATORIO

Especificación técnica. - Unidad de faja elástica contra vibraciones para la protección de la cintura y de las vértebras lumbares. Fabricadas en diversas tallas, para protección contra movimientos vibratorios u oscilatorios. Confeccionado con material elástico sintético y ligero. Ajustable mediante cierres Velcro. Con marcado CE.

FAJA DE PROTECCIÓN CONTRA LOS SOBRESFUERZOS

Especificación técnica. - Unidad de faja de protección contra sobreesfuerzos, para la protección de la zona lumbar. Fabricada en cuero y material sintético ligero. Ajustable en la parte delantera mediante hebillas. Con marcado CE.

Para todos los trabajos de carga, descarga y transporte a hombro de objetos pesados y todos aquellos sujetos al riesgo de sobreesfuerzo.

MUÑEQUERAS ELASTICAS ANTIVIBRATORIAS

Normativa UNE aplicable.

- UNE.EN, ISO 10819/96.

CHALECO REFLECTANTE

Normativa EN aplicable

EN 340: Ropa de protección. Requisitos generales.

EN471: Ropas de señalización de alta visibilidad.

ENV343: Ropas de protección contra el mal tiempo.

Requisitos.

- Modelos y clases: Existen tres clases de ropa de señalización. Cada clase debe tener unas superficies mínimas de los materiales constituyentes de la ropa de acuerdo con la tabla 1. La ropa debe estar constituida por las superficies exigidas de material de fondo y de material retro reflectante o bien por la superficie exigida de material combinado.

Requisitos concernientes al material de fondo y al material combinado. -

- Color del material de fondo nuevo. Las coordenadas cromáticas deben estar situadas dentro de una de las áreas definidas en la tabla 2 y el factor de luminancia debe ser superior al valor mínimo correspondiente en la tabla 2 de la norma EN471.
- Color del material combinado nuevo: Las coordenadas cromáticas deben situarse dentro de una de las áreas definidas en la tabla 3 y el factor de luminancia debe ser superior al valor mínimo correspondiente en la tabla 3 de la norma EN471.
- El valor medio del factor de luminancia del material retro reflectante sensible a la orientación debe cumplir las exigencias de la tabla e cuando se mide con los dos ángulos de rotación tal y como se indica en esta norma.
- Las coordenadas cromáticas de los materiales retro reflectante sensibles a la orientación deben cumplir las exigencias de la tabla 3 al ser medidas con los dos ángulos de rotación tal y como se indica en esta norma.

Otros requisitos del material del fondo y/o combinado. -

- Solidez del color. Al frotado, a la sudoración, al lavado, limpieza en seco, blanqueo con lejía y planchado en caliente.
- Variación de las dimensiones. Máximo 3% en largo y ancho.
- Propiedades mecánicas. Resistencia a la tracción; resistencia al estallido del material de punto; resistencia a la tracción y al rasgado de textiles recubiertos y laminados.
- Resistencia a la penetración del agua.
- Resistencia al vapor de agua (ENV343).
- Ergonomía (Según capítulo r. EN340).

Requisitos del material retro reflectante

- El material retro reflectante nuevo, deberá satisfacer los requisitos de retrorreflexión expresados en el punto 6.1. de la norma EN471. Después de los ensayos establecidos en esta norma, deberá satisfacer los requisitos establecidos en el apartado 6.2.
- Colores normalizados para el Material de Fondo:
 - Amarillo fluorescente
 - Rojo-anaranjado fluorescente
 - Rojo fluorescente

CINTURÓN PORTAHERRAMIENTAS

Especificación técnica.- Unidad de cinturón porta herramientas por faja con hebilla de cierre, dotada de bolsa de cuero y aros tipo canana con pasador de inmovilización, para colgar hasta 4 herramientas. Con marca CE, según normas EPI.

EQUIPO DE PROTECCIÓN DEL SOLDADOR

En trabajos de soldadura, se emplearán chaqueta, mandil, polainas, manguitos y manoplas. Todos los elementos anteriores estarán fabricados en piel serraje.

Pantalla de seguridad para soldadura

Normativa EN aplicable

UNE-EN 166:2002: Protección individual de los ojos. Especificaciones.

UNE-EN 169:1995: Protección individual de los ojos. Filtros para soldadura y técnicas relacionadas. Especificaciones del coeficiente de transmisión y uso recomendado.

UNE-EN 175:1997: Protección individual. Especificaciones para la protección de los ojos y la cara durante la soldadura y técnicas afines.

Requisitos

- Debe seleccionarse el protector que, cubriendo los riesgos, resulte más cómodo. Solicitar una protección no necesaria puede llevar consigo la exigencia de un protector menos confortable.
- Los protectores oculares deben cumplir los requisitos establecidos por la Norma UNE-EN 166:2002. Además, deberán satisfacer uno o más de los requisitos particulares establecidos:
 - Protección frente a la radiación óptica.
 - Protección frente a impactos de partículas a gran velocidad.

- Protección frente a los metales fundidos y sólidos calientes.
- Protección frente a las gotas y salpicaduras de líquidos.
- Protección frente partículas de polvo gruesas.
- Protección frente a gases y partículas de polvo finas.
- Protección frente al arco eléctrico de cortocircuito.

Manguitos de cuero

Normativa EN aplicable

EN 340: requisitos generales para la ropa de protección.

El fabricante proporcionará la siguiente información mínima, escrita al menos en el (los) idioma(s) oficial (es) del estado de destino:

- Nombre y dirección completa del fabricante y/o su representante autorizado.
- Designación del producto.
- Número de la norma EN específica.
- Explicación de los pictogramas y nivel de prestación.
- Instrucciones de uso.
- Referencia de los accesorios y piezas de repuesto.

Guantes de soldador

Norma Une aplicable.

- UNE-EN 388:1995: Guantes de protección contra riesgos mecánicos.

Polainas de cuero

Normativas EN aplicables.

- EN340: Requisitos generales para la ropa de protección.

Mandil de cuero

Normas En aplicables.

- EN340: Requisitos generales para la ropa de protección.

Especificaciones técnicas.

- Unidad de mandil delantal de cuero, para cubrición desde el pecho hasta media ante pierna, fabricado en serraje, dotado de una cinta de cuero para cuelgue al cuello y cintas de cuero de ajuste a la cintura. Con marcado CE.

Requisitos

- Propagación limitada de la llama: Debe cumplir con los siguientes requisitos de acuerdo se aplica una pequeña llama a la muestra pretratada y orientada, según establece en la norma: no arde hasta los bordes; no se forma fuego; no se desprenden restos inflamados o fundidos; tiempo de postcombustión menor o igual a 2s; tiempo medio de incandescencia menor o igual a 2s.
- Resistencia a pequeñas proyecciones de metal fundido: Cuando las prendas se ensayen conforme a la norma, se deben necesitar al menos 15 gotas de metal fundido para elevar en 40 grados la temperatura de la muestra pretratada.

BOLSA PORTA-HERRAMIENTAS

Para trabajos en altura principalmente en trabajos de mantenimiento.

DISPOSITIVOS ANTICAÍDAS

Para todos los trabajos en planos verticales y con fuerte inclinación (escaleras, grúas, fachadas, andamios, taludes, etc.).

MANTENIMIENTO Y SUSTITUCIÓN DE LOS EQUIPOS DE PROTECCIÓN INDIVIDUAL

- Para el mantenimiento y sustitución de los equipos de protección individual se deberá aplicar lo indicado en el artículo 7 del RD 773/1997, "utilización y mantenimiento de los equipos de protección individual".
- Todos los equipos de protección individual de los trabajadores tendrán fijado un período de vida útil, desechándose a su término.
- Cuando por circunstancias del trabajo se produzca un deterioro más rápido en un determinado equipo de protección individual, se repondrá este, independientemente de la duración prevista o fecha de entrega.
- Todo equipo de protección individual que haya sufrido un trato límite, es decir, el máximo para el que fue concebido, por ejemplo, por un accidente, será desechado y repuesto al momento.
- Aquellos equipos de protección individual que por su uso hayan adquirido más holguras o tolerancias de las admitidas por el fabricante, serán repuestos inmediatamente.
- Cuando sea necesario emplear un equipo de protección individual, quedará constancia en la oficina de obra del motivo de cambio y el nombre de la empresa y de la persona que recibe el nuevo equipo de protección individual.

CONTROL DE LA ENTREGA DE LOS EQUIPOS DE PROTECCIÓN INDIVIDUAL

El Contratista adjudicatario, incluirá en el Plan de Seguridad y Salud, un documento tipo, justificativo de la recepción de los equipos de protección individual por parte de los trabajadores.

Dicho documento deberá contener como mínimo:

- Fecha / número del parte.
- Empresa principal.
- Empresa subcontratada.
- Obra.
- Datos del trabajador: nombre, D.N.I., por cuenta de quien trabaja, oficio, categoría profesional.
- Listado de los equipos de protección individual que recibe.
- Firma y cargo del representante de la Empresa Constructora, sello de dicha empresa.
- Firma y cargo del representante de la Empresa subcontratista, sello de dicha empresa.
- Firma del trabajador.
- Firma del Encargado de Seguridad y Salud y/o Delegado de Prevención.

Pudiéndose omitir aquellos puntos que no procedan.

Estos partes estarán confeccionados por duplicado. El original de ellos, quedará archivado en poder del Encargado de Seguridad y Salud y/o Delegado de Prevención, la copia se entregará al Coordinador en materia de Seguridad y Salud, o en su caso, a la Dirección Facultativa.

Cuando sea necesario emplear un equipo de protección individual, quedará constancia en la oficina de obra del motivo de cambio y el nombre de la empresa y el de la persona que recibe el nuevo equipo de protección individual.

3.3 PROTECCIONES COLECTIVAS

El área de trabajo debe mantenerse libre de obstáculos.

Si el trabajo se realiza sin interrupción de circulación debe estar perfectamente balizado y protegido.

Si la extracción de los productos de excavación se hace con grúas, estas deben llevar elementos de seguridad contra la caída de los mismos.

Por la noche debe instalarse una iluminación suficiente, del orden de 120 lux en las zonas de trabajo y de 10 lux en el resto. En los trabajos de mayor definición se emplearán lámparas portátiles. Caso de hacerse los trabajos sin interrupción de la circulación, tendrá sumo cuidado de emplear luz que no afecte a las señales de la carretera ni a las propias de la obra.

En evitación de peligro de vuelco, ningún vehículo irá sobrecargado.

Para su mejor control deben llevar bien visibles placas donde se especifiquen la tara y la carga máxima, el peso máximo por eje y la presión sobre el terreno de la maquinaria que se mueve sobre cadenas.

También se evitará exceso de volumen en la carga de los vehículos y su mala repartición.

Todos los vehículos de motor llevarán correctamente los dispositivos de frenado, para lo que se harán revisiones muy frecuentes. También deben llevar frenos servidos los vehículos remolcados.

El contratista adjudicatario de la obra deberá disponer de suficiente cantidad de todos los útiles y prendas de seguridad y de los repuestos necesarios. Por ser el adjudicatario de la obra, debe responsabilizarse de que los subcontratistas dispongan también de estos elementos y, en su caso, suplir las deficiencias que pudiera haber.

En la Memoria de este estudio se contemplan numerosas definiciones técnicas de los sistemas y protecciones colectivas que están previsto aplicar en la obra, en sus diferentes actividades o unidades de obra. Dichas definiciones tienen el carácter de prescripciones técnicas mínimas, por lo que no se considera necesario ni útil su repetición aquí, sin perjuicio de la remisión de este Pliego a las normas reglamentarias aplicables en cada caso y a la concreción que se estima precisa en las prescripciones técnicas mínimas de algunas de las protecciones que serán abundantemente utilizables en el curso de la obra.

Así, las vallas autónomas de protección y delimitación de espacios estarán construidas a base de tubos metálicos soldados, tendrán una altura mínima de 90 cm. y estarán pintadas en blanco o en amarillo o naranja luminosos, manteniendo su pintura en correcto estado de conservación y no presentando indicios de óxido ni elementos doblados o rotos en ningún momento.

Los pasillos cubiertos de seguridad que deban utilizarse en estructuras estarán contruidos con pórticos de madera, con pies derechos y dinteles de tablones embridados, o metálicos a base de tubos y perfiles y con cubierta cuajada de tablones o de chapa de suficiente resistencia ante los impactos de los objetos de caída previsible sobre los mismos. Podrán disponerse elementos amortiguadores sobre la cubierta de estos pasillos.

Las redes perimetrales de seguridad con pescantes de tipo horca serán de poliamida con cuerda de seguridad con diámetro no menor de 10 mm. y con cuerda de unión de módulos de red con diámetro de 3 mm. o mayor. Los pescantes metálicos estarán separados, como máximo, en 4,50 m y estarán sujetos al forjado o tablero hormigonado, mientras que el extremo inferior de la red estará anclado a horquillas o enganches de acero embebidos en el propio forjado, excepto en estructuras de edificación, en que tales enganches se realizarán en el forjado de trabajo.

Las redes verticales de protección que deban utilizarse en bordes de estructuras, en voladizos o cierres de accesos se anclarán al forjado o tablero realizado o a los bordes de los huecos que se dispongan.

Las redes de bandeja o recogida se situarán en un nivel inferior, pero próximo al de trabajo, con altura de caída sobre la misma siempre inferior a 6 metros.

Las barandillas de pasarelas y plataformas de trabajo tendrán suficiente resistencia, por sí mismas y por su sistema de fijación y anclaje, para garantizar la retención de los trabajadores, incluso en hipótesis de impacto por desplazamiento o desplome violento. La resistencia global de referencia de las barandillas queda cifrada en 150 Kg./m., como mínimo.

Los cables de sujeción de cinturones y arneses de seguridad y sus anclajes tendrán suficiente resistencia para soportar los esfuerzos derivados de la caída de un trabajador al vacío, con una fuerza de inercia calculada en función de la longitud de cuerda utilizada. Estarán, en todo caso, anclados en puntos fijos de la obra ya construida (esperas de armadura, argollas empotradas, pernos, etc.) o de estructuras auxiliares, como pórticos que pueda ser preciso disponer al efecto.

Todas las pasarelas y plataformas de trabajo tendrán anchos mínimos de 60 cm. y, cuando se sitúen a más de 2,00 m. del suelo, estarán provistas de barandillas de al menos 90 cm. de altura, con listón intermedio y rodapié de 15 cm como mínimo.

Las escaleras de mano estarán siempre provistas de zapatas antideslizantes y presentarán la suficiente estabilidad. Nunca se utilizarán escaleras unidas entre sí en obra, ni dispuestas sobre superficies irregulares o inestables, como tablas, ladrillos u otros materiales sueltos.

La resistencia de las tomas de tierra no será superior a aquélla que garantice una tensión máxima de 24 V., de acuerdo con la sensibilidad del interruptor diferencial que, como mínimo, será de 30 mA para alumbrado y de 300 mA para fuerza.

Se comprobará periódicamente que se produce la desconexión al accionar el botón de prueba del interruptor diferencial, siendo absolutamente obligatorio proceder a una revisión de éste por personal especializado o sustituirlo, cuando la desconexión no se produce.

Todo cuadro eléctrico general, totalmente aislado en sus partes activas, irá provisto de un interruptor general de corte omnipolar, capaz de dejar a toda la zona de la obra sin servicio. Los cuadros de distribución deberán tener todas sus partes metálicas conectadas a tierra.

Todos los elementos eléctricos, como fusibles, cortacircuitos e interruptores, serán de equipo cerrado, capaces de imposibilitar el contacto eléctrico fortuito de personas o cosas, al igual que los bornes de conexiones, que estarán provistas de protectores adecuados. Se dispondrán interruptores, uno por enchufe, en el cuadro eléctrico general, al objeto de permitir dejar sin corriente los enchufes en los que se vaya a conectar maquinaria de 10 o más amperios, de manera que sea posible enchufar y desenchufar

la máquina en ausencia de corriente. Los tableros portantes de bases de enchufe de los cuadros eléctricos auxiliares se fijarán eficazmente a elementos rígidos, de forma que se impida el desenganche fortuito de los conductores de alimentación, así como contactos con elementos metálicos que puedan ocasionar descargas eléctricas a personas u objetos.

Las lámparas eléctricas portátiles tendrán mango aislante y dispositivo protector de la lámpara, teniendo alimentación de 24 voltios o, en su defecto, estar alimentadas por medio de un transformador de separación de circuitos.

Todas las máquinas eléctricas dispondrán de conexión a tierra, con resistencia máxima permitida de los electrodos o placas de 5 a 10 ohmios, disponiendo de cables con doble aislamiento impermeable y de cubierta suficientemente resistente. Las mangueras de conexión a las tomas de tierra llevarán un hilo adicional para conexión al polo de tierra del enchufe.

Los extintores de obra serán de polvo polivalente y cumplirán la Norma UNE 23010, colocándose en los lugares de mayor riesgo de incendio, a una altura de 1,50 m. sobre el suelo y estarán adecuadamente señalizados.

En cuanto a la señalización de la obra, es preciso distinguir en la que se refiere a la deseada información o demanda de atención por parte de los trabajadores y aquélla que corresponde al tráfico exterior afectado por la obra. En el primer caso son de aplicación las prescripciones establecidas por el Real Decreto 485/1997, de 14 de abril, ya citado en este Pliego, en tanto que la señalización y el balizamiento del tráfico, en su caso, vienen regulados por la Norma 8.3 I-C de la Dirección General de Carreteras, como corresponde a su contenido y aplicación técnica. Esta distinción no excluye la posible complementación de la señalización de tráfico durante la obra cuando la misma se haga exigible para la seguridad de los trabajadores que trabajen en la inmediación de dicho tráfico, en evitación de intromisiones accidentales de éste en las zonas de trabajo. Dichos complementos, cuando se estimen necesarios, deberán figurar en el plan de seguridad y salud de la obra.

Todas las protecciones colectivas de empleo en la obra se mantendrán en correcto estado de conservación y limpieza, debiendo ser controladas específicamente tales condiciones, en las condiciones y plazos que en cada caso se fijan en el plan de seguridad y salud.

Las presentes prescripciones se considerarán ampliadas y complementadas con las medidas y normas aplicables a los diferentes sistemas de protección colectiva y a su utilización, definidas en la Memoria de este estudio de seguridad y salud y que no se considera necesario reiterar aquí.

4 PRESCRIPCIONES DE SEGURIDAD PARA LA MAQUINARIA Y MEDIOS AUXILIARES

4.1 REVISIÓN DE LA MAQUINARIA

El R.D. 2177/2004 de 12 de Noviembre establece las disposiciones mínimas de seguridad y salud para la utilización de los trabajadores de los equipos de trabajo en materia de trabajos temporales en altura.

a) Características de empleo y conservación de la maquinaria.

Se cumplirá lo indicado por el Reglamento de Seguridad en las máquinas, RD 1495/86, sobre todo en lo que se refiere a las instrucciones de uso, la instalación y puesta en servicio, inspecciones y revisiones periódicas, y reglas generales de seguridad.

b) Características de empleo y conservación de útiles y herramientas

Tanto en el empleo como en la conservación de los útiles y herramientas el encargado de obra velará por su correcto empleo y conservación, exigiendo a los trabajadores el cumplimiento de las especificaciones emitidas por el fabricante para cada útil o herramienta.

El encargado de obra establecerá un sistema de control de los útiles y herramientas a fin y efecto de que se utilicen con las prescripciones de seguridad específicas para cada una de ellas.

Las herramientas y útiles establecidos en las previsiones de este estudio pertenecen al grupo de herramientas y útiles conocidos y con experiencia de empleo, debiéndose aplicar las normas generales, de carácter práctico y de general conocimiento, vigentes según los criterios generalmente admitidos.

c) Normas de seguridad que deberán aplicarse a maquinaria en general y su mantenimiento

La maquinaria de todos los accesorios de prevención establecidos, será manejada por personal especializado, se mantendrán en buen uso, para lo cual se someterán a revisiones periódicas y en caso de averías o mal funcionamiento se paralizarán hasta su reparación.

Toda maquinaria de elevación estará sometida a un seguro de mantenimiento cuyo control se llevará a través del Libro de Mantenimiento.

El resto de la maquinaria, tendrá el mismo tipo de control respecto a la homologación, inspecciones técnicas (ITV)

Además de las prescripciones particulares de este Pliego se cumplirá en cada caso lo especificado en la vigente O.T.C.V.C. y el Reglamento de Seguridad en las máquinas.

Además deberán cumplirse las siguientes especificaciones:

Las máquinas y herramientas con trepidación estarán dotadas de mecanismos de absorción y amortiguación.

Los motores con transmisión a través de ejes y poleas, estarán dotados de carcasas anti atrapamientos, casos de machacadores, sierras, compresores, etc.

Las carcasas protectoras de seguridad a utilizar permitirán la visión del objeto protegido (tambores de arrollamiento por ejemplo)

Los motores eléctricos estarán cubiertos con carcasas protectoras eliminadoras del contacto directo con la energía eléctrica. Se prohíbe su funcionamiento sin carcasa o con deterioros importantes de éstas.

Se prohíbe la manipulación de cualquier elemento componente de una máquina accionada mediante energía eléctrica, estando conectada a la red de suministro.

Los engranajes de cualquier tipo de accionamiento mecánico, eléctrico o manual, estarán cubiertos por carcasas protectoras anti atrapamientos.

Las máquinas de funcionamiento irregular o averiadas serán retiradas inmediatamente para su reparación

Las máquinas averiadas que no puedan retirarse, se señalizarán con carteles de aviso con leyenda “MAQUINA AVERIADA, NO CONECTAR”

La misma persona que instale el letrero de aviso: “MAQUINA AVERIADA, NO CONECTAR” será la encargada de retirarlo, en prevención de conexiones o puestas en servicio fuera de control.

Se prohíbe la manipulación y operaciones de ajuste y arreglos de máquinas averiadas al personal no especializado específicamente en la máquina objeto de reparación

Como precaución adicional para evitar la puesta en servicio de máquinas averiadas o de funcionamiento irregular, se bloquearán los arrancadores, o en su caso se extraerán los fusibles eléctricos.

Sólo el personal autorizado con documentación escrita específica, será el encargado de la utilización de una determinada máquina o herramienta.

Las máquinas que no sean de sustentación manual se apoyarán sobre elementos nivelados y firmes.

4.2 EQUIPOS DE SOLDADURA

Equipos de soldadura oxiacetilénica.

El equipo de soldadura estará compuesto por carro porta botellas, soplete, válvulas anti retroceso, mangueras roja y azul para acetileno y oxígeno respectivamente, estarán en buen estado, sujetas con

abrazaderas adecuadas, manorreductores, manómetros de alta y baja, válvula de membrana en salida del manorreductor y llave de corte.

El carro porta botellas mantendrá a éstas siempre en posición vertical.

Equipo de soldadura eléctrica.

El equipo dispondrá de puesta a tierra de la propia máquina y del conductor activo, que se conecta a la pieza a soldar.

Las mangueras o conductores serán de una sola pieza sin empalmes y estarán en perfecto estado de conservación revisado por casa especializada.

La máquina autógena estará en perfectas condiciones con la carcasa cerrada y los bornes reconexión aislados.

El empleo de este equipo estará reservado a personal cualificado.

4.3 MAQUINARIA DE ELEVACIÓN Y TRÁNSITO.

En el transporte, instalación, mantenimiento, uso, montaje y desmontaje de la maquinaria de elevación se tendrán en cuenta las siguientes normativas.

- Reglamentos de aparatos de elevación y manutención de los mismos, RD 2291/85 del 8 de noviembre de 1985
- Reglamento de seguridad en las máquinas. RD 1495/86 de 26 de mayo de 1986, modificado por el RD 830/91 de 24 de Mayo de 1991.
- Para el uso, transporte y mantenimiento de las máquinas de evolución se tendrá en cuenta lo especificado en la:
- RD 837/2003 de 27 de Junio por el que se aprueba el nuevo texto modificado y refundido de la instrucción técnica complementaria MIE-AEM-4 del Reglamento de aparatos de elevación y manutención referente a grúas móviles autopropulsadas.
- El manejo de la grúa móvil autopropulsada se realizará bajo la dirección y supervisión del director de la obra o actividad o la persona designada por él con carácter previo al inicio de las operaciones.

En general las máquinas de movimiento de tierras dispondrán de maquinistas eficientes y cualificados. Los cables, tambores y grilletes metálicos se deberán revisar periódicamente para advertir si están desgastados.

Todos los engranajes y demás partes móviles de la maquinaria deberán estar resguardados adecuadamente.

Los escalones y escaleras se deberán conservar en buenas condiciones.

Se ajustará el asiento de la cabina de la máquina según las características del maquinista.

Se usará la boquilla de conexión automática para inflar los neumáticos, resguardándose de ellos cuando se estén inflando.

En las máquinas hidráulicas nunca se alterarán los valores de regulación de presión indicados, así como tampoco los precintos de control.

No se tratará de hacer ajustes o reparaciones cuando la máquina esté bien en movimiento o funcionando

No se permitirá el empleo de la excavadora como grúa ocasional.

No se permitirá el empleo de la cuchara de la excavadora para el transporte ocasional de materiales.

Se prohíbe la entrada o estancia en la cabina a otra persona que no sea el maquinista, mientras esté trabajando.

No bajar de la cabina mientras el embrague general esté engranado.

No abandonar la máquina cargada.

No abandonar la máquina con la cuchara subida.

Se colocará un equipo extintor portátil y un botiquín de primeros auxilios en la máquina.

Se dotará a las máquinas de un dispositivo automático de señalización y aviso de funcionamiento en marcha atrás.

Para las bombas de hormigonado sobre camión:

Durante la circulación por carretera:

Las plumas y estabilizadores hidráulicos deberán ir cerrados o bloqueados mecánicamente

Todas las partes sueltas deberán ir estibadas con seguridad.

Deberán ir desenganchadas las propulsiones de las bombas hidráulicas.

Todos los controles de bombas y de la pluma deberán ser inactivados.

Durante el manejo en obra:

No excederán de la carga que puede soportar el terreno, de manera que si fuera necesario se repartirá la carga con durmientes.

No se trabajará fuera de nivel, excepto si estuviera permitido en el manual de instrucciones.

Se tendrá especial cuidado con los tendidos eléctricos y obstáculos.

Se comprobará con certeza que la manguera de suministro y todos los accesorios van sujetos a la pluma

Se comprobará el correcto funcionamiento del control a distancia

Se observarán todas las limitaciones en la posición de la pluma señaladas por el fabricante de la bomba.

No se trabajará nunca con la pluma a menos que el extremo de esta y la manguera de distribución serán visibles o a menos que se cuente con un avisador de márgenes o con un sistema de señales audibles.

Precauciones generales:

No se trabajará con las válvulas o émbolos de bombas de hormigón sin aislar la propulsión a estos componentes.

Quitar las llaves de contacto cuando se trabaja en la bomba o el vehículo.

No desatender la máquina cuando esté funcionando: el movimiento de un pescante podría hacerla volcar.

Cuando se trabaje en sitios cercanos al tráfico, deben erigirse barreras y ponerse avisos.

Se asegurará la disponibilidad de espacio, cuando un camión hormigonera transite hacia la bomba en marcha atrás.

Se utilizará la iluminación adecuada después de obscurecer.

Se utilizarán las prendas de protección personal adecuadas.

4.4 ANDAMIOS

Para el montaje, uso, mantenimiento, y conservación de andamios tubulares se seguirán los requisitos mínimos establecidos en el R.D. 2177/2004 de 12 de Noviembre establece las disposiciones mínimas de seguridad y salud para la utilización de los trabajadores de los equipos de trabajo en materia de trabajos temporales en altura.

Respecto al montaje de los andamios se observará con carácter obligatorio:

El montaje de estas estructuras será encomendado a personal especialmente formado y adiestrado que conocerá los riesgos inherentes a dichas actuaciones.

Se dispondrá tanto en la fase de montaje, uso y desmontaje de protección contra caída de objetos o de terceras personas.

Sólo se permitirá acceder al andamio en fase de montaje al personal que disponga de autorización expresa por parte de la dirección de la empresa instaladora, para evitar así que el andamio sea utilizado por terceros antes de haberse dado por finalizado el montaje.

5 PRESCRIPCIONES DE SEGURIDAD PARA LA CORRIENTE ELÉCTRICA DE BAJA TENSIÓN

No hay que olvidar que está demostrado, estadísticamente, que el mayor número de accidentes eléctricos se produce por la corriente alterna de baja tensión. Por ello, los operarios se protegerán de la corriente de baja tensión por todos los medios que sigue.

No acercándose a ningún elemento con baja tensión, manteniéndose a una distancia de 0,50 m, si no es con las protecciones adecuadas, gafas de protección, casco, guantes aislantes y herramientas precisamente protegidas para trabajar a baja tensión. Si se sospechase que el elemento está bajo alta tensión, mientras el contratista adjudicatario averigua oficial y exactamente la tensión a que está sometido, se obligará, con señalización adecuada, a los operarios y las herramientas por los utilizados, a mantenerse a una distancia no menor de 4 m.

Caso que la obra se interfiera con una línea aérea de baja tensión y no se pudiera retirar ésta, se montarán los correspondientes pórticos de protección, manteniéndose el dintel del pórtico en todas las direcciones a una distancia mínima de los conductores de 0,50 m.

Las protecciones contra contactos indirectos se conseguirán combinando adecuadamente las Instrucciones Técnicas Complementarias MIBT 039, 021 y 044 del Reglamento Electrotécnico para Baja Tensión (Esta última citada se corresponde con la Norma UNE 20383-75).

Se combina, en suma, la toma de tierra de todas las masas posibles con los interruptores diferenciales, de tal manera que en el ambiente exterior de la obra, posiblemente húmedo en ocasiones, ninguna masa tome nunca una tensión igual o superior a 24 V.

La tierra se obtiene mediante una o más picas de acero recubierto de cobre, de diámetro mínimo 14 milímetros y longitud mínima 2 metros. Caso de varias picas, la distancia entre ellas será, como mínimo, vez y media su longitud y siempre sus cabezas quedarán 50 centímetros por debajo del suelo. Si son varias estarán unidas en paralelo. El conductor será cobre de 35 milímetros cuadros de sección. La toma de tierra así obtenida tendrá una resistencia inferior a los 20 ohmios. Se conectará a las tomas de tierra de todos los cuadros generales de obra de baja tensión. Todas las masas posibles deberán quedar conectadas a tierra.

Todas las salidas de alumbrado de los cuadros generales de obra de baja tensión estarán dotadas con un interruptor diferencial de 30 mA de sensibilidad y todas las salidas de fuerza, de dichos cuadros, estarán dotadas con un interruptor diferencial de 300 mA de sensibilidad.

Se vigilará la adecuada conservación de las tomas de tierra, midiendo su resistencia periódicamente y, al menos, en la época más seca del año.

6 PRESCRIPCIONES DE EXTINTORES

Los extintores de incendio, emplazados en la obra, estarán fabricados con acero de alta embutibilidad y alta soldabilidad. Se encontrarán bien acabados y terminados, sin rebabas, de tal manera que su manipulación nunca suponga un riesgo por si misma.

Los extintores estarán esmaltados en color rojo, llevarán soporte para su anclaje y dotados con manómetro. La simple observación de la presión del manómetro permitirá comprobar el estado de su carga. Se revisarán periódicamente y como máximo cada seis meses.

El recipiente del extintor cumplirá el Reglamento de Aparatos a Presión, Real Decreto 1244/1979 del 4 de abril de 1979 (B.O.E. 29-5-1979).

Los extintores estarán visiblemente localizados en lugares donde tengan fácil acceso y estén en disposición de uso inmediato en caso de incendio. Se instalará en lugares de paso normal de personas, manteniendo un área libre de obstáculos alrededor del aparato.

Los extintores estarán a la vista. En los puntos donde su visibilidad quede obstaculizada se implantará una señal que indique su localización.

Los extintores portátiles se emplazarán sobre paramento vertical a una altura de 1,20 metros, medida desde el suelo a la base del extintor.

El extintor se ajustará al Reglamento de Instalaciones de Protección contra incendios (R.D. 1942/1993, de 5 de noviembre).

Para su mayor versatilidad y evitar dilaciones por titubeos, todos los extintores serán portátiles, de polvo polivalente y de 12 Kg de capacidad de carga. Uno de ellos se instalará en el interior de la obra y precisamente cerca de la puerta principal de entrada y salida.

En las áreas de trabajo con instalación de alta tensión, para el caso que ella fuera el origen de un siniestro, se emplazará cerca de la instalación con alta tensión un extintor. Este será, precisamente, de dióxido de carbono, CO₂, de 5 Kg de capacidad de carga.

7 SERVICIO MÉDICO: RECONOCIMIENTO Y BOTIQUÍN

La empresa contratista deberá disponer de un Servicio Médico de Empresa propio o mancomunado, según Orden de 22 de abril de 1997 por la que se regula el régimen de funcionamiento de las Mutuas de

Accidentes de Trabajo y Enfermedades profesionales de la Seguridad Social en el desarrollo de actividades de prevención de riesgos laborales.

Todos los operarios que empiecen a trabajar en la instalación deberán pasar un reconocimiento médico previo al trabajo, y que será repetido en el período de un año.

Si el agua disponible no proviene de la red de abastecimiento de la población, se analizará para determinar su potabilidad y ver si es apta para el consumo de los trabajadores. Si no lo fuera, se facilitará a éstos agua potable en vasijas cerradas y con las adecuadas garantías.

El botiquín se encontrará en local limpio y adecuado al mismo. Estará señalizado convenientemente tanto el propio botiquín como su exterior, donde existirá señalización de indicación de acceso al mismo. El botiquín se encontrará cerrado, pero no bajo llave o candado que dificulte el acceso a su material en caso de urgencia. La persona que la atienda habitualmente, además de los conocimientos médicos mínimos preciso y su práctica, estará preparada, en caso de accidente, para redactar un parte de botiquín que, posteriormente, con más datos, servirá para redactar el parte interno de la empresa y, ulteriormente, si fuera preciso, como base para la redacción del Parte Oficial de Accidente.

El botiquín contendrá, al menos, lo que sigue: agua oxigenada, alcohol de 96%, tintura y yodo, mercurio-cromo, amoníaco, gasa estéril, algodón hidrófilo, vendas, esparadrapo, antiespasmódicos, analgésicos y tónicos cardíacos de urgencia, torniquete, bolsas de goma para agua o hielo, guantes esterilizados, jeringuillas, hervidos, agujas para inyectables, termómetros clínicos, agua de azahar, tiritas, pomada de pental, lápiz termosán, pinza de Pean, tijeras, una pinza tira lenguas y un abre bocas.

La persona habitualmente encargada de su uso repondrá, inmediatamente, el material utilizado. Independientemente de ello se revisará mensualmente el botiquín, reponiendo o sustituyendo todo lo que fuere preciso.

Se cumplirá ampliamente el Artículo 14 de la Parte A del Anexo IV del Real Decreto 1627/1997, de 24 de octubre por el que se establecen las disposiciones mínimas de seguridad y salud en las obras de construcción, y el Artículo 43 de la Ordenanza General de Seguridad e Higiene en el Trabajo, Orden Ministerial de 9 de marzo de 1971.

8 COORDINACIÓN DE ACTIVIDADES EMPRESARIALES Y COMITÉ DE SEGURIDAD Y SALUD EN EL TRABAJO

Con el fin de llevar a cabo la coordinación entre la Contrata, Subcontrata y Trabajadores autónomos se constituirá la Comisión de prevención. Dicho órgano se formará con objeto de dar cumplimiento al Artículo 24 de la Ley 31/95 de Prevención de Riesgos Laborales.

Estará compuesta al menos por: presidente, secretario y vocales entre los que se incluyen el encargado de obra, los trabajadores autónomos y los representantes de cada una de las subcontratas intervinientes en la obra.

La Comisión se reunirá como mínimo una vez al mes o cuando el Jefe de Obra la convoque.

Se constituirá un Comité de Seguridad y Salud en todas las empresas o centros de trabajo que cuenten con 50 ó más trabajadores.

Estará formado por los Delegados de Prevención y por el empresario y/o sus representantes en igual número, asumiendo las competencias y facultades que le atribuye el Artículo 39 de la Ley 31/95de Prevención de Riesgos Laborales.

El número de Delegados de Prevención se determinará en base a la escala indicada en el Artículo 35 de la Ley 31/95.

El comité se reunirá trimestralmente y siempre que lo solicite alguna de las representaciones en el mismo.

9 OBLIGACIONES DE LAS DIVERSAS PARTES INTERVINIENTES EN LAS OBRAS

En cumplimiento de la legislación aplicable y, de manera específica, de lo establecido en la Ley 31/1995 de Prevención de Riesgos Laborales, en el Real Decreto 39/97 por el que se aprueba el Reglamento de los Servicios de Prevención y en el Real Decreto 1627/1997 sobre disposiciones mínimas de seguridad y salud en las obras de construcción, corresponde al promotor la designación del coordinador de seguridad y salud durante la ejecución de la obra.

De acuerdo con lo establecido en el artículo 7 del citado Real Decreto 1627/1997, cada contratista elaborará un Plan de Seguridad y Salud en el trabajo en el que se analicen, estudien desarrollen y complementen las previsiones contenidas en el estudio, en función de su propio sistema de ejecución de la obra.

El Plan de Seguridad y Salud contendrá, una descripción de la obra y la relación de sus principales unidades y actividades a desarrollar, así como el programa de los trabajos con indicación de los trabajadores concurrentes en cada fase y la evaluación de los riesgos esperables en la obra. Además, específicamente, el Plan expresará las medidas preventivas previstas en el presente Estudio que el contratista admita como válidas y suficientes para evitar o proteger los riesgos evaluados y presentará las alternativas a aquéllas que considere conveniente modificar, justificándolas técnicamente.

Finalmente, el plan contemplará la valoración económica de tales alternativas o expresará la validez del Presupuesto del presente estudio de Seguridad y Salud.

El plan presentado por el contratista no reiterará obligatoriamente los contenidos ya incluidos en este Estudio, aunque sí deberá hacer referencia concreta a los mismos y desarrollarlos específicamente, de modo que aquéllos serán directamente aplicables a la obra, excepto en aquellas alternativas preventivas definidas y con los contenidos desarrollados en el Plan, una vez aprobado éste reglamentariamente.

Las normas y medidas preventivas contenidas en este Documento y en el correspondiente Plan de Seguridad y Salud, constituyen las obligaciones que el contratista viene obligado a cumplir durante la ejecución de la obra, sin perjuicio de los principios y normas legales y reglamentarias que le obligan como empresario. En particular, corresponde al contratista cumplir y hacer cumplir el Plan de Seguridad y Salud de la obra, así como la normativa vigente en materia de prevención de riesgos laborales y la coordinación de actividades preventivas entre las empresas y trabajadores autónomos concurrentes en la obra, en los términos previstos en el artículo 24 de la Ley de Prevención, informando y vigilando su cumplimiento por parte de los subcontratistas y de los trabajadores autónomos sobre los riesgos y medidas a adoptar, emitiendo las instrucciones internas que estime necesarias para velar por sus responsabilidades en la obra, incluidas las de carácter solidario, establecidas en el artículo 42.2 de la mencionada Ley.

En el caso de obras de las Administraciones públicas, el plan, con el correspondiente informe del coordinador en materia de seguridad y de salud durante la ejecución de la obra, se elevará para su aprobación a la Administración pública que haya adjudicado la obra.

Los subcontratistas y trabajadores autónomos, sin perjuicio de las obligaciones legales y reglamentarias que les afectan, vendrán obligados a cumplir cuantas medidas establecidas en este Estudio o en el Plan de Seguridad y Salud les afecten, a proveer y velar por el empleo de los equipos de protección individual y de las protecciones colectivas o sistemas preventivos que deban aportar, en función de las normas aplicables y, en su caso, de las estipulaciones contractuales que se incluyan en el Plan de Seguridad y Salud o en documentos jurídicos particulares.

En cualquier caso, las empresas contratista, subcontratistas y trabajadores autónomos presentes en la obra estarán obligados a atender cuantas indicaciones y requerimientos les formule el coordinador de seguridad y salud, en relación con la función que a éste corresponde de seguimiento del Plan de Seguridad y Salud de la obra y, de manera particular, aquéllos que se refieran a incumplimientos de dicho Plan y a supuestos de riesgos graves e inminentes en el curso de ejecución de la obra

10 CONTROL DE LA ACCESIBILIDAD Y CIRCULACIÓN EN LA OBRA

Identificación:

Para garantizar que sólo las personas autorizadas pueden entrar a la obra, la primera acción a realizar es la de identificar a dichas personas (los trabajadores). El contratista deberá definir la forma de identificar a las personas que pueden acceder a las obras a través de tarjetas o carnets personalizados de obra, u otro sistema equivalente.

En el caso de los trabajadores de las empresas contratistas principales, subcontratistas o autónomos que intervengan en la ejecución de la obra, la emisión y posesión de esta tarjeta o carnet deberá garantizar igualmente que el contratista dispone de toda la documentación preventiva del trabajador para el puesto que va a desempeñar en la obra (formación, información, vigilancia de la salud, autorizaciones,...).

Dentro de los datos que pueden figurar en la tarjeta identificativa (o sistema equivalente) se considera recomendable incluir, además del nombre, la empresa y la obra a la que corresponde, los datos de la mutua de accidentes del trabajador y los teléfonos de emergencias de la obra.

Control de acceso y control del personal:

Una vez identificadas las personas con acceso a la obra resulta necesario controlar que sólo dichas personas autorizadas son las que acceden a la obra. Para ello, primeramente, se debe garantizar que no se puede entrar a la obra en cualquier punto. Por esta razón en las obras debe preverse el cerramiento en torno a la totalidad de zonas ocupadas por las obras.

Para controlar que sólo las personas con autorización acceden a la obra, los encargados, recursos preventivos y los mandos organizativos actuarán a la manera de “controladores” comprobando permanentemente en los tajos (y especialmente a primera hora del día) que todas las personas están autorizadas.

Todo el personal para acceder a la obra llevará visible o enseñará a los controladores la tarjeta o elemento que le identifica. Al llevar este elemento identificativo, en cualquier momento tanto los técnicos, encargados y recursos preventivos, como el coordinador de seguridad se percatarán de que dichas personas están autorizadas a estar en el recinto de la obra.

Cualquier persona cuya presencia no sea habitual en la obra, (trabajador de producción, de control de calidad, asistencia técnica, dirección de obra,...); que desee acceder a la misma, previamente deberá pasar por las instalaciones de la empresa contratista, donde se le facilitará una acreditación provisional de visitante.

En las obras y zonas de la misma donde se establezca la posibilidad de acceso a vehículos no destinados al trabajo o suministro también deberá controlarse este acceso, teniendo presente que dicha zona está vallada. El contratista establecerá los medios para garantizar el reconocimiento de que un vehículo está autorizado a acceder a los recintos habilitados de la obra (lógicamente también se deberán disponer medidas para controlar el acceso en cuestión).

Trabajadores y empresas extranjeras:

Las obligaciones que deben cumplirse en materia laboral respecto de estos trabajadores son las siguientes:

Entre los trabajadores extranjeros se dan dos supuestos claramente diferenciados, a saber:

- En primer lugar, la relación laboral que se da entre los empresarios de ámbito nacional y trabajadores extranjeros que se contratan en España.
- En segundo lugar, las obligaciones de carácter laboral de los empresarios de los estados miembros de la Unión Europea, cuyos trabajadores prestan sus servicios temporalmente en el territorio nacional.

En el primer caso la normativa de aplicación es:

- Ley Orgánica 4/2000, sobre derechos y libertades de los extranjeros en España y su integración social.
- Real Decreto 557/2011, de 20 de abril, por el que se aprueba el Reglamento de la Ley Orgánica 4/2000, sobre derechos y libertades de los extranjeros en España y su integración social, tras su reforma por Ley Orgánica 2/2009.

En base a esta legislación, los requisitos que deben cumplir el empresario o empleador son los siguientes:

- Habrá firmado un contrato de trabajo con el trabajador extranjero. En el citado contrato, deberá incorporarse un compromiso del empleador de mantener la prestación laboral por un periodo mínimo de seis meses, y un periodo máximo de doce meses.
- Si se trata de contratos de trabajo a tiempo parcial, el período de la prestación laboral se incrementa proporcionalmente a la reducción sobre la jornada ordinaria pactada en dichos contratos, de tal forma que la suma de jornadas a realizar mediante los diferentes contratos a tiempo parcial, dentro del periodo de vigencia de la autorización, equivalga al menos al total de un contrato a tiempo completo por un periodo mínimo de 6 meses.
- La empresa solicitante deberá estar inscrita en el correspondiente régimen del sistema de Seguridad Social, y encontrarse al corriente del cumplimiento de sus obligaciones tributarias y de las cuotas exigibles por la Seguridad Social. Podrá requerirse al empleador que acredite todos los medios económicos, materiales y personales de los que dispone para realizar la contratación.
- Las condiciones fijadas en el contrato de trabajo se ajustarán a las establecidas por la normativa vigente para la misma actividad categoría profesional y localidad.

En el segundo caso la normativa de aplicación es la Ley 45/1999, de 29 de noviembre, sobre el desplazamiento de los trabajadores en el marco de una prestación de servicios transnacional. Esta Ley regula los supuestos en los que una empresa de un Estado Miembro de la Unión Europea se desplaza a otro Estado Miembro con el fin de realizar una prestación o servicio concreto por un tiempo determinado. Se trata de que los operarios que vienen a España, se encuentren sometidos a la misma legislación laboral que los españoles que trabajan aquí para empresas españolas. Incluye:

- Empresas pertenecientes a estados Miembros de la UE.
- Empresas pertenecientes a Estados signatarios del Acuerdo sobre el Espacio Económico Europeo: Noruega, Islandia, Liechtenstein.
- Empresas, que pertenecientes a otros Estados, puedan prestar servicios en España en virtud con los Convenios Internacionales que sean de aplicación.

El empresario que desplace a trabajadores deberá comunicarlo a la Autoridad Laboral, detallando lo siguiente:

- Identificación de la empresa.
- Datos personales y profesionales de los trabajadores desplazados.
- Identificación de la /s empresa/s y centro/s de trabajo donde los trabajadores desplazados prestarán los servicios.
- Fecha de inicio y duración prevista del desplazamiento.
- Determinación de los servicios que prestarán los trabajadores desplazados.

No se exige la comunicación cuando el desplazamiento sea inferior a 8 días. Además, independientemente de cumplir los requisitos formales y documentales establecidos, el empresario contratista principal deberá cumplir con el resto de las obligaciones que la normativa laboral le impone.

Tiene una especial relevancia la formación y la información específica de los riesgos, de las medidas de seguridad y medidas de emergencia del puesto de trabajo que debe recibir el trabajador. Esta formación e información deberá ser clara y comprensible, por lo que deberá transmitirse en el idioma del trabajador.

11 SERVICIOS DE PREVENCIÓN

La empresa adjudicataria vendrá obligada a disponer de una organización especializada de prevención de riesgos laborales, de acuerdo con lo establecido en el Real Decreto 39/1997, citado: cuando posea una plantilla superior a los 250 trabajadores, con Servicio de Prevención propio, mancomunado o ajeno contratado a tales efectos, en cualquier caso debidamente acreditados ante la Autoridad laboral competente, o, en supuestos de menores plantillas, mediante la designación de un trabajador (con plantillas inferiores a los 50 trabajadores) o de dos trabajadores (para plantillas de 51 a 250 trabajadores), adecuadamente formados y acreditados a nivel básico, según se establece en el mencionado Real Decreto 39/1997.

La empresa contratista encomendará a su organización de prevención la vigilancia de cumplimiento de sus obligaciones preventivas en la obra, plasmada en el Plan de Seguridad y Salud, así como la asistencia y asesoramiento al Jefe de obra en cuantas cuestiones de seguridad se planteen a lo largo de la construcción. Cuando la empresa contratista venga obligada a disponer de un servicio técnico de

prevención, estará obligada, asimismo, a designar un técnico de dicho servicio para su actuación específica en la obra. Este técnico deberá poseer la preceptiva acreditación superior o, en su caso, de grado medio a que se refiere el mencionado Real Decreto 39/1997, así como titulación académica y desempeño profesional previo adecuado y aceptado por el coordinador en materia de seguridad y salud, a propuesta expresa del jefe de obra.

Al menos uno de los trabajadores destinados en la obra poseerá formación y adiestramiento específico en primeros auxilios a accidentados, con la obligación de atender a dicha función en todos aquellos casos en que se produzca un accidente con efectos personales o daños o lesiones, por pequeños que éstos sean.

Los trabajadores destinados en la obra poseerán justificantes de haber pasado reconocimientos médicos preventivos y de capacidad para el trabajo a desarrollar, durante los últimos doce meses, realizados en el departamento de Medicina del Trabajo de un Servicio de Prevención acreditado.

El Plan de Seguridad y Salud establecerá las condiciones en que se realizará la información a los trabajadores, relativa a los riesgos previsibles en la obra, así como las acciones formativas pertinentes.

Todos los trabajadores de la obra deben tener una formación teórico-práctica suficiente y adecuada sobre los riesgos inherentes al puesto de trabajo o función que vaya a desarrollar cada uno, la cual debe ser impartida, dentro de la jornada o fuera de ésta, pero compensando las horas invertidas, con cargo al empresario contratista.

Esta obligación deberá ser considerada por la empresa contratista dentro de su Plan, describiéndola de la manera más concreta posible, a fin de que sus trabajadores reciban esta formación. Así mismo el Plan de Seguridad debe asumir formalmente el compromiso de exigir la formación correspondiente a todas las empresas subcontratistas respecto de los trabajadores de éstas que se vayan a incorporar a la obra antes de su incorporación.

Entre la formación específica que los trabajadores deben recibir, se impartirán en grupos de trabajadores cursos de información-formación teórico-práctica en riesgos de caída de altura y en el uso correcto de los sistemas anticaídas y de los medios de rescate en trabajos en altura, riesgo eléctrico, y PAET (muy especialmente en lo relacionado con los trabajos que se desarrollen en el interior de los túneles).

El coste económico de las actividades de los servicios de prevención de las empresas correrá a cargo, en todo caso, de las mismas, estando incluidos como gastos generales en los precios correspondientes a cada una de las unidades productivas de la obra, al tratarse de obligaciones intrínsecas a su condición empresarial.

12 LOCALES DE HIGIENE Y BIENESTAR

Se dispondrán de vestuario, servicios higiénicos y comedor para los operarios, dotados como sigue.

La superficie mínima común de vestuarios y aseos serán, por lo menos, de dos metros cuadrados por cada operario.

El vestuario estará provisto de bancos o asientos y de taquillas individuales, con llave, para guardar la ropa, el calzado y calefacción.

Los aseos dispondrán de un lavado con agua fría y caliente, provisto de jabón, por cada diez (10) empleados o fracción de esta cifra y de espejos de dimensiones adecuadas y calefacción.

Se dotarán los aseos de secadores de aire caliente o toallas de papel, existiendo, en este último caso, recipientes adecuados para depositar las usadas.

Al realizar trabajos marcadamente sucios, se facilitarán los medios especiales de limpieza.

Existirán retretes con descarga automática de agua corriente y papel higiénico. Existiendo, al menos, un inodoro por cada quince (15) hombres o fracción de esta cifra. Los retretes no tendrán comunicación directa con comedor y con vestuario.

Las dimensiones mínimas de las cabinas serán 1 metros por 1,20 de superficie y 2,30 metros de altura.

Las puertas impedirán totalmente la visibilidad desde el exterior y estarán provistas de cierre interior y de una percha.

Se instalará una ducha de agua fría y caliente por cada diez trabajadores o fracción de esta cifra.

Las duchas estarán aisladas, cerradas en compartimentos individuales, con puertas dotadas de cierre interior.

Los suelos, paredes y techos de los retretes, duchas, sala de aseo y vestuario serán continuos, lisos e impermeables, realizados con materiales sintéticos preferiblemente en tonos claros y estos materiales permitirán el lavado de líquidos desinfectantes o antisépticos con la frecuencia necesaria.

Todos sus elementos, tales como grifos, desagües y alcachofas de duchas, estarán siempre en perfecto estado de funcionamiento y las taquillas y bancos aptos para su utilización.

Análogamente, los pisos, paredes y techos de comedor serán lisos y susceptibles de fácil limpieza, tendrán una iluminación, ventilación y temperatura adecuadas y la altura mínima de techo será de 2,60 metros.

A tal efecto, los vestuarios y comedor dispondrán de calefacción.

Se dispondrá de un fregadero con agua potable para la limpieza de utensilios.

El comedor dispondrá de mesas y asientos con respaldo, calienta comidas y un recipiente de cierre hermético para desperdicios.

Para la limpieza y conservación de estos locales en las condiciones pedidas, se dispondrá de un trabajador con la dedicación necesaria.

Se cumplirá en todo momento el Anexo IV del Real Decreto 1627/97, los Artículos 39, 40, 41 y 42 de la Ordenanza General de Seguridad e Higiene en el Trabajo y los Artículos 335, 336 y 337 de la Ordenanza Laboral de la Construcción.

13 PLAN DE SEGURIDAD Y SALUD Y LIBRO DE INCIDENCIAS

De acuerdo con este estudio, la empresa adjudicataria de las obras redactará, antes del comienzo de las mismas, un Plan de Seguridad y Salud en el Trabajo en el que se analicen, estudien, desarrollen y complementen, en función de su propio sistema de ejecución de la obra, las previsiones contenidas en este estudio.

Este Plan debe ser revisado por el Coordinador en materia de Seguridad y Salud durante la ejecución de la obra y elevado para su aprobación a la Administración pública.

El Plan de Seguridad y Salud del contratista deberá incluir planos específicos para el tránsito de personas y maquinaria durante las obras.

En el Plan de seguridad y Salud que el contratista tiene que presentar previo al comienzo de las obras, debe recoger expresamente los movimientos durante las obras, tanto de la maquinaria y personas que estén ejecutando las mismas, como de los viandantes, definiendo los itinerarios previstos. Debe prestarse especial atención al tráfico destinado a la retirada a vertedero de la tierra sobrante, así como el lugar de clasificación de las mismas.

Se incluirá en el mismo la periodicidad de las revisiones que han de hacerse a los vehículos y maquinaria.

En la oficina principal de la obra, en poder del Coordinador en materia de Seguridad y Salud durante la ejecución de la obra, o en su defecto de la Dirección Facultativa, existirá un libro de incidencias habilitado al efecto. Dicho libro habrá de ser facilitado por el Colegio profesional al que pertenezca el técnico que haya aprobado el Plan correspondiente o por la Oficina de Supervisión de Proyectos u órgano equivalente cuando se trate de obras de las Administraciones públicas.

Este libro constará de hojas cuadruplicadas que se destinarán a:

- Inspección de Trabajo y Seguridad Social de la Provincia donde se realiza la obra.

- Dirección Facultativa de las mismas.
- Contratista adjudicatario de la obra y, en su defecto, Vigilante de Seguridad y representantes de los trabajadores.

De acuerdo al Real Decreto 1627/1997, indicado anteriormente, podrán hacerse anotaciones en dicho libro:


- La Dirección Facultativa.
- Los representantes del Contratista.
- Los representantes de los Subcontratistas.
- Los Técnicos de los Gabinetes Provinciales de Seguridad y los representantes de los trabajadores.

Únicamente se podrán hacer anotaciones relacionadas con la inobservancia de las instrucciones y recomendaciones preventivas recogidas en el Plan de Seguridad y Salud.

El Coordinador en materia de Seguridad y Salud enviará, en un plazo de 24 horas, cada una de las copias a los destinatarios previstos anteriormente.

Madrid, septiembre de 2022

El autor del Estudio de Seguridad y Salud:



Xavier Aventin Fontanet
Ingeniero de Caminos, Canales y Puertos
ESTEYCO, S.A.

DOCUMENTO Nº4. PRESUPUESTO

MEDICIONES

MEDICIONES
ESTUDIO DE SEGURIDAD Y SALUD. SOTERRAMIENTO A5. LOTE 2

CÓDIGO	RESUMEN	UDS	LONGITUD	ANCHURA	ALTURA	CANTIDAD
1	SEGURIDAD Y SALUD					
1.1	PROTECCIONES INDIVIDUALES					
mS01A010	ud CASCO SEGURIDAD HOMOLOGADO Casco de seguridad homologado.	200	2,000			400,000 400,00
mS01A030	ud MONO DE TRABAJO Mono de trabajo. Certificado CE. s/R.D. 773/97 y R.D. 1407/92.	200	2,000			400,000 400,00
mS01A040	ud IMPERMEABLE Impermeable 3/4 de plástico. Certificado CE. s/R.D. 773/97 y R.D. 1407/92.	200	2,000			400,000 400,00
mS01A050	ud TRAJE IMPERMEABLE Traje completo impermeable (traje de agua) valorado en función del número óptimo de utilizaciones. Certificado CE. s/R.D. 773/97 y R.D. 1407/92.	200	2,000			400,000 400,00
mS01A080	ud CHALECO REFLECTANTE Chaleco reflectante para obras (trabajos nocturnos) compuesto de cinturón y tirantes de tela reflectante, valorado en función del número óptimo de utilizaciones. Certificado CE. s/R.D. 773/97 y R.D. 1407/92.	200	2,000			400,000 400,00
mS01C070	ud MASCARILLA CELULOSA Mascarilla autofiltrante de celulosa para trabajo con polvo y humos, homologada.	200	2,000			400,000 400,00
mS01D010	ud GAFAS ACETATO VISORES VIDRIO Gafas de montura de acetato, patillas adaptables, visores de vidrio neutro, tratados, templados e inastillables, para trabajos con riesgo de impacto en los ojos, homologadas.	75	2,000			150,000 150,00
mS01E030	ud OREJERAS ANTIRUIDO CASCO Amortiguador de ruido fabricado con casquetes ajustables de almohadillas recambiables de uso exclusivo con el casco de seguridad, homologado.	200	2,000			400,000 400,00
mS01E050	ud PAR TAPONES ANTIRUIDO SILIC. Par de tapones antiruido fabricados con silicona moldeable de uso independiente, o unidos por una banda de longitud ajustable compatible con el casco de seguridad, homologados.	200	2,000			400,000 400,00
mS01G010	ud PAR GUANTES NITRILO/VINILO Par de guantes de protección para carga y descarga de materiales abrasivos fabricados en nitrilo/vinilo con refuerzo en dedos pulgares, homologados.	75	2,000			150,000 150,00

MEDICIONES
ESTUDIO DE SEGURIDAD Y SALUD. SOTERRAMIENTO A5. LOTE 2

CÓDIGO	RESUMEN	UDS	LONGITUD	ANCHURA	ALTURA	CANTIDAD
mS01G040	ud PAR GUANTES LATEX Par de guantes de protección para manipular objetos cortantes y puntiagudos, resistentes al corte y a la abrasión, fabricados en latex, homologados.	200	10,000			2.000,000 2.000,00
mS01H030	ud PAR DE BOTAS GOMA REFORZADAS Par de botas de protección para trabajos en agua, barro, hormigón y pisos con riesgo de deslizamiento fabricadas en goma forrada con piso antideslizante, puntera y plantilla de acero, tobillera y espiñillera reforzada para protecciones contra golpes, homologadas.	200	2,000			400,000 400,00
mS01A070	ud MANDIL SOLDADURA Mandil para trabajos de soldadura fabricado en cuero con sujeción a cuello y cintura a través de correa. Certificado CE. s/R.D. 773/97 y R.D. 1407/92.	50	2,000			100,000 100,00
mS01A090	ud MUÑEQUERA DE CUERO Muñequera de cuero. Certificado CE. s/R.D. 773/97 y R.D. 1407/92.	50	2,000			100,000 100,00
mS01A020	ud EQUIPO LINTERNA AUTONOMO Equipo de linterna autónomo incorporado al casco de seguridad valorado en función del número óptimo de utilizaciones.	100	2,000			200,000 200,00
mS01A060	ud TRAJE COMPLETO SOLDADOR Traje completo compuesto de chaqueta y pantalón para trabajos de soldadura. Certificado CE. s/R.D. 773/97 y R.D. 1407/92.	50	2,000			100,000 100,00
mS01B020	ud PANTALLA SOLD.ELECTR.CABEZA Pantalla de soldadura eléctrica de cabeza, mirilla abatible, resistente a la perforación y penetración por objeto candente, antiinflamable, homologada.	50	2,000			100,000 100,00
mS01B030	ud PANTALLA SOLD.ELECTR.CASCO Pantalla de soldadura eléctrica de cabeza, mirilla abatible, adaptable al casco, resistente a la perforación y penetración por objeto candente, antiinflamable, homologada.	50	2,000			100,000 100,00
mS01B050	ud PANTALLA SOLD.OXIACET.CASCO Pantalla de soldadura oxiacetilénica abatible, resistente a la perforación y penetración por objeto candente, antiinflamable, ventanal abatible adaptable a cabeza y compatible con el uso de casco, homologada.	50	2,000			100,000 100,00
mS01D030	ud GAFAS CAZOLETA VISORES VIDRIO Gafas de cazoleta de armadura rígida con ventilación lateral, graduable y ajustable, visores de vidrio neutro tratado, recambiables, templados e inastillable, para trabajos con riesgo de impacto en los ojos, homologadas.	50	2,000			100,000 100,00

MEDICIONES

ESTUDIO DE SEGURIDAD Y SALUD. SOTERRAMIENTO A5. LOTE 2

CÓDIGO	RESUMEN	UDS	LONGITUD	ANCHURA	ALTURA	CANTIDAD
mS01D040	ud GAFAS ACETATO VISOR VIDRIO Gafas de montura de acetato, patilla adaptable, protectores laterales de rejilla o con ventilación, visores de vidrio neutro inastillables, tratados y templados, para trabajos con riesgo de impacto en los ojos, homologadas.					
		50	2,000			100,000
						100,00
mS01D050	ud GAFAS VINILO VISOR POLICARB. Gafas de vinilo con ventilación directa, sujeción a cabeza graduable, con visor de policarbonato, para trabajos en ambientes pulverulentos, homologadas.					
		50	2,000			100,000
						100,00
mS01D080	ud GAFAS CAZOLETA CERRADAS Gafas de cazoleta cerradas unidas mediante puente ajustable con vidrios tratados térmicamente según norma MT18 para trabajos de soldadura, homologadas.					
		50	2,000			100,000
						100,00
mS01E020	ud OREJERAS ADAPTABLES CASCO Amortiguador de ruido fabricado con casquetes ajustables de almohadillas recambiables para su uso optativo, adaptable al casco de seguridad o sin adaptarlo, homologado.					
		200	2,000			400,000
						400,00
mS01F010	ud CINTURÓN SEG.CAÍDA Cinturón de seguridad de caída con arnés y cinchas de fibra de poliester, anillas de acero estampado con resistencia a la tracción superior a 115 kg/mm2, hebillas con mordientes de acero troquelado, cuerda de longitud opcional y mosquetón de acero estampado, homologado.					
		75	2,000			150,000
						150,00
mS01F020	ud CINTURÓN SEG.CAÍDA C/MUELLE Cinturón de seguridad de caída con arnés en fibra de poliester, elemento de amarre con cuerda de poliamida 6 sujeta al cinturón mediante piquete y acoplamiento al extremo de un muelle amortiguador destinado a frenar el impacto de caída, homologado.					
		75	2,000			150,000
						150,00
mS01F050	ud CINTURÓN SEG.SUJ.POLIELSTER 2 Cinturón de seguridad de sujeción fabricado en poliester, doble anillaje de acero estampado con resistencia a la tracción superior a 115 kg/mm2, hebillas estampadas de acero galvanizado, cuerda de amarre de longitud 1,00 m y mosquetón de acero estampado, homologado.					
		75	2,000			150,000
						150,00
mS01F060	ud CINTURÓN ANTIVIBRATORIO Cinturón de seguridad antivibratorio para protección de los riñones, homologado.					
		75	2,000			150,000
						150,00
mS01F100	m CUERDA SEG.POLIAMIDA I<25 m Cuerda de seguridad de poliamida 6 de 14 mm de diámetro hasta 25 m de longitud, incluso anclaje formado por redondo normal de acero de diámetro 16 mm, incluso p.p. de desmontaje y valorada en función del número óptimo de utilizaciones, homologada.					
		3	1.000,000			3.000,000
						3.000,00

MEDICIONES

ESTUDIO DE SEGURIDAD Y SALUD. SOTERRAMIENTO A5. LOTE 2

CÓDIGO	RESUMEN	UDS	LONGITUD	ANCHURA	ALTURA	CANTIDAD
mS01G020	ud PAR GUANTES GOMA FINA Par de guantes de protección de goma fina reforzados para trabajos con materiales húmedos, albañilería, pocería, hormigonado, etc.					
		75	2,000			150,000
						150,00
mS01G030	ud PAR GUANTES NEOPRENO Par de guantes de protección contra aceites y grasas fabricados en neopreno, homologados.					
		75	2,000			150,000
						150,00
mS01G050	ud PAR GUANTES SERRAJE MANGA 12 Par de guantes de protección en trabajos de soldadura fabricado en serraje con manga de 12 cm, homologados.					
		50	2,000			100,000
						100,00
mS01G060	ud PAR GUANTES SERRAJE MANGA 18 Par de guantes de protección en trabajos de soldadura fabricado en serraje con manga de 18 cm, homologados.					
		50	2,000			100,000
						100,00
mS01G070	ud PAR GUANTES SERRAJE FORRADOS Par de guantes de protección contra el frío fabricados en serraje y forrados con mulotón afelpado, homologados.					
		50	2,000			100,000
						100,00
mS01G080	ud PAR GUANTES DIELECTRICOS B.T. Par de guantes de protección eléctrica de baja tensión fabricados con material dieléctrico, homologados.					
		75	2,000			150,000
						150,00
mS01G090	ud PAR GUANTES DIELECTRICOS A.T. Par de guantes de protección eléctrica de alta tensión fabricados con material de alto poder dieléctrico, homologados.					
		75	2,000			150,000
						150,00
mS01G100	ud PAR MANGUITOS SOLDADURA Par de manguitos para trabajos de soldadura fabricados en piel, homologados.					
		50	2,000			100,000
						100,00
mS01H010	ud PAR DE BOTAS GOMA Par de botas de protección para trabajos en agua, barro, hormigón y pisos con riesgo de deslizamiento fabricadas en goma forrada con lona de algodón y piso antideslizante, homologadas.					
		200	2,000			400,000
						400,00
mS01H050	ud PAR DE BOTAS DIELECTRICAS B.T Par de botas de protección eléctrica de baja tensión fabricadas con material dieléctrico, homologadas.					
		75	2,000			150,000
						150,00
mS01H060	ud PAR DE BOTAS DIELECTRICAS A.T Par de botas de protección eléctrica de alta tensión fabricadas con material de alto poder dieléctrico, homologadas.					
		75	2,000			150,000
						150,00
mS01H090	ud PAR DE BOTAS LONA Y SERRAJE Par de botas de seguridad para protección de impactos en dedos fabricadas en lona y serraje con piso de goma en forma de sierra, antideslizantes, tobilleras acolchadas y puntera metálica interior, homologadas.					
		75	2,000			150,000

MEDICIONES

ESTUDIO DE SEGURIDAD Y SALUD. SOTERRAMIENTO A5. LOTE 2

CÓDIGO	RESUMEN	UDS	LONGITUD	ANCHURA	ALTURA	CANTIDAD
mS01H150	ud PAR POLAINAS SOLDADURA Par de polainas para trabajos de soldadura fabricadas en cuero con sistema de sujeción por debajo del calzado, homologadas.	50	2,000			150,00
						100,000
						100,00
mS01I010	ud EQUIPO AUTONOM.RESPIRAC.1 h Equipo autónomo de respiración en circuito cerrado con una autonomía máxima de una hora de calidad adecuada a sus prestaciones, valorado en función del número óptimo de utilizaciones, homologado.	75	2,000			150,000
						150,00
mS01I020	ud EQUIPO AUTONOM.RESPIRAC.3/4 h Equipo autónomo de respiración en circuito cerrado con una autonomía máxima de tres cuartos de hora de calidad adecuada a sus prestaciones, valorado en función del número óptimo de utilizaciones, homologado.	75	2,000			150,000
						150,00
mS01I030	ud EQUIPO AUTONOM.RESPIRAC.½ h Equipo autónomo de respiración en circuito cerrado con una autonomía máxima de media hora de calidad adecuada a sus prestaciones, valorado en función del número óptimo de utilizaciones, homologado.	75	2,000			150,000
						150,00
mS01I040	ud AUTORRESCATADOR Autorrescatador de estructura de acero inoxidable, con un tiempo de duración de 30 minutos una vez activado.	75	2,000			150,000
						150,00
P147I-FIGE	u MASCARILLA FPP2 Filtro contra partículas, identificado con banda de color blanco, homologado según UNE-EN 143 y UNE-EN 12083	200	26,00	20,00		104.000,00
						104.000,00
1.2	PROTECCIONES COLECTIVAS					
mS02A020	ud SEÑAL PELIGRO 0,90 m Suministro y colocación de señal de peligro reflectante tipo "A" de 0,90 m con trípode de acero galvanizado de acuerdo con las especificaciones y modelos del MOPTMA valorada según el número óptimo de utilizaciones.	200				200,000
						200,00
mS02A050	ud SEÑAL PRECEPTIVA 0,90 m Suministro y colocación de señal preceptiva reflectante tipo "B" de 0,90 m con trípode de acero galvanizado de acuerdo con las especificaciones y modelos del MOPTMA valorada según el número óptimo de utilizaciones.	200				200,000
						200,00
mS02A080	ud PANEL DIRECCIONAL 1,95x0,45 Suministro y colocación de panel direccional provisional reflectante de 1,95x0,45 m sobre soportes con base en T de acuerdo con las especificaciones y modelos del MOPTMA valorado según el número óptimo de utilizaciones.	200				200,000
						200,00

MEDICIONES

ESTUDIO DE SEGURIDAD Y SALUD. SOTERRAMIENTO A5. LOTE 2

CÓDIGO	RESUMEN	UDS	LONGITUD	ANCHURA	ALTURA	CANTIDAD
mS02A120	ud SEÑAL PROHIBICIÓN CON SOPORTE Suministro y colocación de señal de seguridad metálica tipo prohibición de 45x33 cm con soporte metálico de 50 mm de diámetro de acuerdo con R.D. 485/97, incluso p.p. de desmontaje, valorada en función del número óptimo de utilizaciones.	200				200,000
						200,00
mS02A100	ud SEÑAL OBLIGACIÓN CON SOPORTE Suministro y colocación de señal de seguridad metálica tipo obligación de 45x33 cm con soporte metálico de 50 mm de diámetro de acuerdo con R.D. 485/97, incluso p.p. de desmontaje, valorada en función del número óptimo de utilizaciones.	200				200,000
						200,00
mS02A170	ud SEÑAL INFORM.60x40 cm c/SOP. Suministro y colocación de señal de seguridad metálica tipo información de 60x40 cm con soporte metálico de 50 mm de diámetro de acuerdo con R.D. 485/97, incluso p.p. de desmontaje, valorada en función del número óptimo de utilizaciones.	200				200,000
						200,00
mS02D180	m MALLA POLIETILENO DE SEGURIDAD Malla de polietileno alta densidad con tratamiento antiultravioleta, color naranja de 1 m de altura, tipo stopper, i/colocación y desmontaje (amortizable en 3 usos). s/R.D. 486/97.	7.500				7.500,000
						7.500,00
mS02A240	m CORDÓN DE BALIZAMIENTO Suministro y colocación de cordón de balizamiento reflectante sobre soporte de acero galvanizado de diámetro 10 mm de acuerdo con las especificaciones y modelos del MOPTMA, valorado en función del número óptimo de utilizaciones.	7.500				7.500,000
						7.500,00
mS02A200	ud CONO BALIZAMIENTO 50 cm Suministro y colocación de cono de balizamiento reflectante de 50 cm de acuerdo con las especificaciones y modelos del MOPTMA valorado en función del número óptimo de utilizaciones.	400				400,000
						400,00
mS02A230	ud PIQUETA DE BALIZAMIENTO Suministro y colocación de hito de balizamiento reflectante de 10x8 cm de acuerdo con las especificaciones y modelos del MOPTMA, valorada en función del número óptimo de utilizaciones.	700				700,000
						700,00
mS02D170	ud TOPE RETROCESO CAMIONES Tope de retroceso para camiones en excavaciones y vertido de tierras formado por tablonces anclados al terreno, incluida la colocación y el desmontaje, valorado en función del número óptimo de utilizaciones.	200				200,000
						200,00
mS02A210	ud LÁMPARA INTERMITENTE Suministro y colocación de lámpara intermitente con célula fotoeléctrica sin pilas, de acuerdo con los modelos y especificaciones del MOPTMA, valorada en función del número óptimo de utilizaciones.	500				500,000
						500,00

MEDICIONES

ESTUDIO DE SEGURIDAD Y SALUD. SOTERRAMIENTO A5. LOTE 2

CÓDIGO	RESUMEN	UDS	LONGITUD	ANCHURA	ALTURA	CANTIDAD
mS03E090	ud HORA SEÑALISTA					
	Mano de obra de señalista (peón)	120	26,000	4,000		12.480,000
						12.480,00
mS03E070	ud HORA BRIGADA SEGURIDAD					
	Mano de obra de brigada de seguridad empleada en mantenimiento y reposición de protecciones (Oficial 2a. y peón)	120	26,000	4,000		12.480,000
						12.480,00
mS03E100	ud HORA CAMION CISTERNA					
	Camión cisterna regador incluso conductor.	36	26,000	3,000		2.808,000
						2.808,00
mS02B010	m VALLA METALICA					
	Valla metálica para acotamiento de espacios y contención de peatones formada por elementos autónomos normalizados de 2,50x1,10 m, incluso montaje y desmontaje de los mismos según la normativa vigente, modelo SV 18-5 de las Normas Municipales, valorada en función del número óptimo de utilizaciones.	600				600,000
						600,00
mS02B040	m2 CERRAM.PROV.PANELES CHAPA					
	Cerramiento provisional de obra realizado con postes cada tres metros de perfiles metálicos y paneles de chapa conformada de acero galvanizado de 0,6 mm de espesor, incluso p.p. de cimentación, ayudas de albañilería y desmontaje, valorado en función del número óptimo de utilizaciones.	1.000	3,000	2,000		6.000,000
						6.000,00
mS02D090	m2 PROTECC.HUECOS TABLEROS MAD.					
	Protección de huecos horizontales con tableros de madera de dimensiones varias, incluso confección del tablero, colocación y desmontaje según la normativa vigente, valorado en función del número óptimo de utilizaciones y medida la superficie del hueco protegida.	3.500				3.500,000
						3.500,00
mS02D110	m BARAND.90 cm BORDE VACIADO					
	Barandilla de 0,90 m de altura en protección de perímetro de vaciado formada por soportes metálicos y 3 tablones horizontales de madera(pasamanos, intermedio y plinto), incluidos el montaje y desmontaje de la misma, así como la p.p. de pequeño material, según la normativa vigente.	6.000				6.000,000
						6.000,00
mS02D160	m CABLE SEGURIDAD CINTURONES					
	Cable de seguridad para anclaje de cinturones individuales, incluyendo montaje, desmontaje y p.p. de elementos complementarios, valorado en función del número óptimo de utilizaciones.	6.000				6.000,000
						6.000,00
mS02D200	ud PASARELA METÁLICA					
	Pasarela metálica de altura minima de 1m, ancho de 0,60m y longitud suficiente para cruce de cajeados y/o suministro de material en cajeados o zanjás.	100				100,000
						100,00
mS02A250	ud BARRERA NEW JERSEY					
	Barrera tipo New Jersey ensamblable de 100x80x40 de material plastico hueco lastrable.	2.000				2.000,000
						2.000,00

MEDICIONES

ESTUDIO DE SEGURIDAD Y SALUD. SOTERRAMIENTO A5. LOTE 2

CÓDIGO	RESUMEN	UDS	LONGITUD	ANCHURA	ALTURA	CANTIDAD
mS02A270	ud PALETA MANUAL 2 CARAS STOP-OBL.					
	Señal de seguridad manual a dos caras: Stop-Dirección obligatoria, tipo paleta. (amortizable en dos usos). s/R.D. 485/97.	50				50,000
						50,00
1.3	PROTECCIONES INSTALACIÓN ELÉCTRICA					
mS02G010	ud INSTALACIÓN TOMA DE TIERRA					
	Instalación de toma de tierra compuesta por cable de cobre y electrodo conectado a tierra en cuadros de electricidad, máquinas eléctricas, etc., incluso desmontaje.	25				25,000
						25,00
mS02G020	ud DIFERENCIAL 300 mA					
	Suministro, instalación y desmontaje de interruptor diferencial de media sensibilidad de 300 Ma.	25				25,000
						25,00
mS02G030	ud DIFERENCIAL 30 mA					
	Suministro, instalación y desmontaje de interruptor diferencial de alta sensibilidad de 30 Ma.	25				25,000
						25,00
mS02G040	ud CUADRO ELÉCTRICO					
	Suministro ,instalación y montaje de cuadro eléctrico formado por armario con aparellaje fijo para alojamiento de apartamenta.	25				25,000
						25,00
1.4	EXTINCIÓN DE INCENDIOS					
mS02F010	ud EXTINTOR CO2 6 KG					
	Extintor manual de nieve carbónica de 6 kg colocado sobre soporte fijado a paramento vertical incluso p.p. de pequeño material, recargas y desmontaje según la normativa vigente, valorado en función del número óptimo de utilizaciones.	125				125,000
						125,00
mS02F020	ud EXTINTOR POLVO SECO 12 KG					
	Extintor manual AFIG de polvo seco polivalente A,B,C,E de 12 kg colocado sobre soporte fijado a paramento vertical incluso p.p. de pequeño material, recargas y desmontaje según la normativa vigente, valorado en función del número óptimo de utilizaciones.	125				125,000
						125,00
1.5	SERVICIOS AUXILIARES EN OBRA					
PQU2-65LE	u CURSILLO PRIMEROS AUXILIOS Y SOCORRISMO					
	Cursillo de primeros auxilios y socorrismo	200				200,00
						200,00
PQUI-566W	u NEVERA ELÉCTRICA 100L,COL.+DESMONT.INCLUIDO					
	Nevera eléctrica, de 100 l de capacidad, colocada y con el desmontaje incluido	30				30,00
						30,00
PQUN-65LD	u RECONOCIMIENTO MÉDICO					
	Reconocimiento médico	200				200,00
						200,00

MEDICIONES

ESTUDIO DE SEGURIDAD Y SALUD. SOTERRAMIENTO A5. LOTE 2

CÓDIGO	RESUMEN	UDS	LONGITUD	ANCHURA	ALTURA	CANTIDAD
mS03E030	ud MATERIAL SANITARIO Material sanitario para curas y primeros auxilios.					
		50				50,00
mS03C250	ud CASETA COMED.20,50m² >24 m Caseta prefabricada modulada de 20,50 m2 de superficie para comedor (incluyendo distribución interior, instalaciones, fregadero y calentaplatos) en obras de duración mayor de 24 meses formada por estructura de perfiles laminados en frío, cerramientos y cubierta de panel sandwich en chapa prelacada por ambas caras, aislamiento con espuma de poliuretano, carpintería de aluminio anodizado con vidriería, rejas de protección y suelo con soporte de perfilería, tablero fenólico y pavimento, incluso preparación del terreno, cimentación, soportes de hormigón H-20 armado con acero B400S, placas de asiento, conexión de instalaciones, transportes, colocación y desmontaje según la normativa vigente, y valorada en función del número óptimo de utilizaciones.					50,00
		20				20,00
mS03C100	ud CASETA ASEOS 15,00 m² >24 m Caseta prefabricada modulada de 15 m2 de superficie para aseos o botiquín (incluyendo distribución interior, instalaciones y aparatos sanitarios) en obras de duración mayor de 24 meses formada por estructura de perfiles laminados en frío, cerramientos y cubierta de panel sandwich en chapa prelacada por ambas caras, aislamiento con espuma de poliuretano, carpintería de aluminio anodizado con vidriería, rejas de protección y suelo con soporte de perfilería, tablero fenólico y pavimento, incluso preparación del terreno, cimentación, soportes de hormigón H-20 armado con acero B400S, placas de asiento, conexión de instalaciones, transportes, colocación y desmontaje según la normativa vigente, y valorada en función del número óptimo de utilizaciones.					20,00
		8				8,00
mS03C150	ud CASETA VEST.20,50 m² >24 m Caseta prefabricada modulada de 20,50 m2 de superficie para vestuarios (incluyendo distribución interior e instalaciones) en obras de duración mayor de 24 meses formada por estructura de perfiles laminados en frío, cerramientos y cubierta de panel sandwich en chapa prelacada por ambas caras, aislamiento con espuma de poliuretano, carpintería de aluminio anodizado con vidriería, rejas de protección y suelo con soporte de perfilería, tablero fenólico y pavimento, incluso preparación del terreno, cimentación, soportes de hormigón H-20 armado con acero B400S, placas de asiento, conexión de instalaciones, transportes, colocación y desmontaje según la normativa vigente, y valorada en función del número óptimo de utilizaciones.					8,00
		20				20,00
mS03D010	m2 AMUEBLAMIENTO PROV.ASEOS Amueblamiento provisional en local para aseos comprendiendo perchas, jaboneras, secamanos automático, espejos, portarollos y cubo de basura totalmente terminado, incluso desmontaje y según la normativa vigente, valorado en función del número óptimo de utilizaciones y medida la superficie útil de local amueblado.					20,00
		8	10,00			80,00
mS03D020	m2 AMUEBLAMIENTO PROV.VESTUARIO Amueblamiento provisional en local para vestuario comprendiendo taquillas individuales con llave, asientos prefabricados y espejos totalmente terminado, incluso desmontaje y según la normativa vigente, valorado en función del número óptimo de utilizaciones y medida la superficie útil de local amueblado.					80,00
		20,5	20,00			410,00
mS03D030	m2 AMUEBLAMIENTO PROV.COMEDOR Amueblamiento provisional en local para comedor comprendiendo mesas, asientos, microondas y depósito para desperdicios totalmente terminado, incluso desmontaje y según la normativa vigente, valorado en función del número óptimo de utilizaciones y medida la superficie útil de local amueblado.					410,00
		20,5	20,00			410,00

MEDICIONES

ESTUDIO DE SEGURIDAD Y SALUD. SOTERRAMIENTO A5. LOTE 2

CÓDIGO	RESUMEN	UDS	LONGITUD	ANCHURA	ALTURA	CANTIDAD
mS03E010	ud PILETA OBRA c/3 GRIFOS Pileta construida en obra y dotada con tres grifos, incluyendo la instalación, las conexiones a las redes de suministro de agua y desagüe y el desmontaje.					410,00
		20				20,00
mS03E080	ud HORA MANTENIMIENTO LOCALES Mano de obra empleada en limpieza y conservación de locales e instalaciones para el personal (Peón)					20,00
		20	26,00	5,00	0,50	1.300,00
		8	26,00	23,00	0,50	2.392,00
		20	26,00	5,00	0,50	1.300,00
						4.992,00

CUADRO DE PRECIOS Nº1

CUADRO DE PRECIOS 1
ESTUDIO DE SEGURIDAD Y SALUD. SOTERRAMIENTO A5. LOTE 2

Nº	CÓDIGO	UD.	RESUMEN	PRECIO EN LETRA	IMPORTE (€)
0001	P147I-FIGE	u	Filtro contra partículas, identificado con banda de color blanco, homologado según UNE-EN 143 y UNE-EN 12083	CERO EUROS con CUARENTA CÉNTIMOS	0,40
0002	PQU2-65LE	u	Cursillo de primeros auxilios y socorrismo	CIENTO NOVENTA Y UN EUROS con VEINTICINCO CÉNTIMOS	191,25
0003	PQUI-566W	u	Nevera eléctrica, de 100 l de capacidad, colocada y con el desmontaje incluido	CIENTO SEIS EUROS con SESENTA Y CUATRO CÉNTIMOS	106,64
0004	PQUN-65LD	u	Reconocimiento médico	TREINTA Y CINCO EUROS con CUARENTA CÉNTIMOS	35,40
0005	mS01A010	ud	Casco de seguridad homologado.	CINCO EUROS con CINCUENTA Y TRES CÉNTIMOS	5,53
0006	mS01A020	ud	Equipo de linterna autónomo incorporado al casco de seguridad valorado en función del número óptimo de utilizaciones.	TREINTA Y OCHO EUROS con TREINTA Y DOS CÉNTIMOS	38,32
0007	mS01A030	ud	Mono de trabajo. Certificado CE. s/R.D. 773/97 y R.D. 1407/92.	VEINTITRÉS EUROS con CUARENTA Y SEIS CÉNTIMOS	23,46
0008	mS01A040	ud	Impermeable 3/4 de plástico. Certificado CE. s/R.D. 773/97 y R.D. 1407/92.	DOCE EUROS con VEINTISIETE CÉNTIMOS	12,27
0009	mS01A050	ud	Traje completo impermeable (traje de agua) valorado en función del número óptimo de utilizaciones. Certificado CE. s/R.D. 773/97 y R.D. 1407/92.	DIECIOCHO EUROS con CUARENTA CÉNTIMOS	18,40
0010	mS01A060	ud	Traje completo compuesto de chaqueta y pantalón para trabajos de soldadura. Certificado CE. s/R.D. 773/97 y R.D. 1407/92.	VEINTISIETE EUROS con OCHO CÉNTIMOS	27,08
0011	mS01A070	ud	Mandil para trabajos de soldadura fabricado en cuero con sujeción a cuello y cintura a través de correa. Certificado CE. s/R.D. 773/97 y R.D. 1407/92.	DIECIOCHO EUROS con CUARENTA Y SIETE CÉNTIMOS	18,47
0012	mS01A080	ud	Chaleco reflectante para obras (trabajos nocturnos) compuesto de cinturón y tirantes de tela reflectante, valorado en función del número óptimo de utilizaciones. Certificado CE. s/R.D. 773/97 y R.D. 1407/92.	QUINCE EUROS con TREINTA Y TRES CÉNTIMOS	15,33
0013	mS01A090	ud	Muñequera de cuero. Certificado CE. s/R.D. 773/97 y R.D. 1407/92.	OCHO EUROS con TREINTA Y TRES CÉNTIMOS	8,33
0014	mS01B020	ud	Pantalla de soldadura eléctrica de cabeza, mirilla abatible, resistente a la perforación y penetración por objeto candente, antiinflamable, homologada.	VEINTISÉIS EUROS con CINCUENTA Y OCHO CÉNTIMOS	26,58
0015	mS01B030	ud	Pantalla de soldadura eléctrica de cabeza, mirilla abatible, adaptable al casco, resistente a la perforación y penetración por objeto candente, antiinflamable, homologada.	VEINTITRÉS EUROS con CINCUENTA Y NUEVE CÉNTIMOS	23,59

CUADRO DE PRECIOS 1
ESTUDIO DE SEGURIDAD Y SALUD. SOTERRAMIENTO A5. LOTE 2

Nº	CÓDIGO	UD.	RESUMEN	PRECIO EN LETRA	IMPORTE (€)
0016	mS01B050	ud	Pantalla de soldadura oxiacetilénica abatible, resistente a la perforación y penetración por objeto candente, antiinflamable, ventanal abatible adaptable a cabeza y compatible con el uso de casco, homologada.	CATORCE EUROS con DIECISÉIS CÉNTIMOS	14,16
0017	mS01C070	ud	Mascarilla autofiltrante de celulosa para trabajo con polvo y humos, homologada.	DOS EUROS con CUARENTA Y NUEVE CÉNTIMOS	2,49
0018	mS01D010	ud	Gafas de montura de acetato, patillas adaptables, visores de vidrio neutro, tratados, templados e inastillables, para trabajos con riesgo de impacto en los ojos, homologadas.	DIECISIETE EUROS con CINCUENTA Y TRES CÉNTIMOS	17,53
0019	mS01D030	ud	Gafas de cazoleta de armadura rígida con ventilación lateral, graduable y ajustable, visores de vidrio neutro tratado, recambiables, templados e inastillable, para trabajos con riesgo de impacto en los ojos, homologadas.	CATORCE EUROS con NOVENTA Y TRES CÉNTIMOS	14,93
0020	mS01D040	ud	Gafas de montura de acetato, patilla adaptable, protectores laterales de rejilla o con ventilación, visores de vidrio neutro inastillables, tratados y templados, para trabajos con riesgo de impacto en los ojos, homologadas.	DIECINUEVE EUROS con NOVENTA Y CUATRO CÉNTIMOS	19,94
0021	mS01D050	ud	Gafas de vinilo con ventilación directa, sujeción a cabeza graduable, con visor de policarbonato, para trabajos en ambientes pulverulentos, homologadas.	CINCO EUROS con CINCUENTA CÉNTIMOS	5,50
0022	mS01D080	ud	Gafas de cazoleta cerradas unidas mediante puente ajustable con vidrios tratados térmicamente según norma MT18 para trabajos de soldadura, homologadas.	SIETE EUROS con CUARENTA Y SIETE CÉNTIMOS	7,47
0023	mS01E020	ud	Amortiguador de ruido fabricado con casquetes ajustables de almohadillas recambiables para su uso optativo, adaptable al casco de seguridad o sin adaptarlo, homologado.	DIECISÉIS EUROS con CINCUENTA Y TRES CÉNTIMOS	16,53
0024	mS01E030	ud	Amortiguador de ruido fabricado con casquetes ajustables de almohadillas recambiables de uso exclusivo con el casco de seguridad, homologado.	VEINTISÉIS EUROS con VEINTISIETE CÉNTIMOS	26,27
0025	mS01E050	ud	Par de tapones antiruido fabricados con silicona moldeable de uso independiente, o unidos por una banda de longitud ajustable compatible con el casco de seguridad, homologados.	TRECE EUROS con NOVENTA Y CINCO CÉNTIMOS	13,95
0026	mS01F010	ud	Cinturón de seguridad de caída con arnés y cinchas de fibra de poliester, anillas de acero estampado con resistencia a la tracción superior a 115 kg/mm2, hebillas con mordientes de acero troquelado, cuerda de longitud opcional y mosquetón de acero estampado, homologado.	SESENTA Y SIETE EUROS con SESENTA Y SEIS CÉNTIMOS	67,66
0027	mS01F020	ud	Cinturón de seguridad de caída con arnés en fibra de poliester, elemento de amarre con cuerda de poliamida 6 sujeta al cinturón mediante piquete y acoplamiento al extremo de un muelle amortiguador destinado a frenar el impacto de caída, homologado.	CIENTO ONCE EUROS con DIECINUEVE CÉNTIMOS	111,19

CUADRO DE PRECIOS 1
ESTUDIO DE SEGURIDAD Y SALUD. SOTERRAMIENTO A5. LOTE 2

Nº	CÓDIGO	UD.	RESUMEN	PRECIO EN LETRA	IMPORTE (€)
0028	mS01F050	ud	Cinturón de seguridad de sujeción fabricado en poliester, doble anillaje de acero estampado con resistencia a la tracción superior a 115 kg/mm2, hebillas estampadas de acero galvanizado, cuerda de amarre de longitud 1,00 m y mosquetón de acero estampado, homologado.	VEINTITRÉS EUROS con NOVENTA Y NUEVE CÉNTIMOS	23,99
0029	mS01F060	ud	Cinturón de seguridad antivibratorio para protección de los riñones, homologado.	VEINTITRÉS EUROS con NOVENTA Y NUEVE CÉNTIMOS	23,99
0030	mS01F100	m	Cuerda de seguridad de poliamida 6 de 14 mm de diámetro hasta 25 m de longitud, incluso anclaje formado por redondo normal de acero de diámetro 16 mm, incluso p.p. de desmontaje y valorada en función del número óptimo de utilizaciones, homologada.	NUEVE EUROS con SESENTA CÉNTIMOS	9,60
0031	mS01G010	ud	Par de guantes de protección para carga y descarga de materiales abrasivos fabricados en nitrilo/vinilo con refuerzo en dedos pulgares, homologados.	CINCO EUROS con CINCUENTA Y UN CÉNTIMOS	5,51
0032	mS01G020	ud	Par de guantes de protección de goma fina reforzados para trabajos con materiales húmedos, albañilería, pocería, hormigonado, etc.	DOS EUROS con CINCO CÉNTIMOS	2,05
0033	mS01G030	ud	Par de guantes de protección contra aceites y grasas fabricados en neopreno, homologados.	DOS EUROS con CINCUENTA Y SIETE CÉNTIMOS	2,57
0034	mS01G040	ud	Par de guantes de protección para manipular objetos cortantes y puntiagudos, resistentes al corte y a la abrasión, fabricados en latex, homologados.	TRES EUROS con TREINTA Y SIETE CÉNTIMOS	3,37
0035	mS01G050	ud	Par de guantes de protección en trabajos de soldadura fabricado en serraje con manga de 12 cm, homologados.	TRES EUROS con VEINTISIETE CÉNTIMOS	3,27
0036	mS01G060	ud	Par de guantes de protección en trabajos de soldadura fabricado en serraje con manga de 18 cm, homologados.	CINCO EUROS con SETENTA Y CUATRO CÉNTIMOS	5,74
0037	mS01G070	ud	Par de guantes de protección contra el frío fabricados en serraje y forrados con muletón afelpado, homologados.	CUATRO EUROS con SESENTA CÉNTIMOS	4,60
0038	mS01G080	ud	Par de guantes de protección eléctrica de baja tensión fabricados con material dieléctrico, homologados.	DIECINUEVE EUROS con CINCUENTA Y DOS CÉNTIMOS	19,52
0039	mS01G090	ud	Par de guantes de protección eléctrica de alta tensión fabricados con material de alto poder dieléctrico, homologados.	CUARENTA Y SEIS EUROS con VEINTISÉIS CÉNTIMOS	46,26
0040	mS01G100	ud	Par de manguitos para trabajos de soldadura fabricados en piel, homologados.	SEIS EUROS con DIECISÉIS CÉNTIMOS	6,16
0041	mS01H010	ud	Par de botas de protección para trabajos en agua, barro, hormigón y pisos con riesgo de deslizamiento fabricadas en goma forrada con lona de algodón y piso antideslizante, homologadas.	DIECISÉIS EUROS con NUEVE CÉNTIMOS	16,09

CUADRO DE PRECIOS 1
ESTUDIO DE SEGURIDAD Y SALUD. SOTERRAMIENTO A5. LOTE 2

Nº	CÓDIGO	UD.	RESUMEN	PRECIO EN LETRA	IMPORTE (€)
0042	mS01H030	ud	Par de botas de protección para trabajos en agua, barro, hormigón y pisos con riesgo de deslizamiento fabricadas en goma forrada con piso antideslizante, puntera y plantilla de acero, tobillera y espinillera reforzada para protecciones contra golpes, homologadas.	CUARENTA Y CUATRO EUROS con VEINTE CÉNTIMOS	44,20
0043	mS01H050	ud	Par de botas de protección eléctrica de baja tensión fabricadas con material dieléctrico, homologadas.	CUARENTA Y DOS EUROS con NOVENTA Y DOS CÉNTIMOS	42,92
0044	mS01H060	ud	Par de botas de protección eléctrica de alta tensión fabricadas con material de alto poder dieléctrico, homologadas.	OCHENTA Y UN EUROS con SETENTA Y SEIS CÉNTIMOS	81,76
0045	mS01H090	ud	Par de botas de seguridad para protección de impactos en dedos fabricadas en lona y serraje con piso de goma en forma de sierra, antideslizantes, tobilleras acolchadas y puntera metálica interior, homologadas.	TREINTA Y CUATRO EUROS con VEINTICINCO CÉNTIMOS	34,25
0046	mS01H150	ud	Par de polainas para trabajos de soldadura fabricadas en cuero con sistema de sujeción por debajo del calzado, homologadas.	SIETE EUROS con NOVENTA Y CINCO CÉNTIMOS	7,95
0047	mS01I010	ud	Equipo autónomo de respiración en circuito cerrado con una autonomía máxima de una hora de calidad adecuada a sus prestaciones, valorado en función del número óptimo de utilizaciones, homologado.	CUATROCIENTOS CINCUENTA Y SEIS EUROS con SESENTA Y DOS CÉNTIMOS	456,62
0048	mS01I020	ud	Equipo autónomo de respiración en circuito cerrado con una autonomía máxima de tres cuartos de hora de calidad adecuada a sus prestaciones, valorado en función del número óptimo de utilizaciones, homologado.	TRESCIENTOS NOVENTA Y UN EUROS con SEIS CÉNTIMOS	391,06
0049	mS01I030	ud	Equipo autónomo de respiración en circuito cerrado con una autonomía máxima de media hora de calidad adecuada a sus prestaciones, valorado en función del número óptimo de utilizaciones, homologado.	TRESCIENTOS SETENTA Y TRES EUROS con SETENTA Y CUATRO CÉNTIMOS	373,74
0050	mS01I040	ud	Autorrescatador de estructura de acero inoxidable, con un tiempo de duración de 30 minutos una vez activado.	SEISCIENTOS TREINTA Y OCHO EUROS con SESENTA CÉNTIMOS	638,60
0051	mS02A020	ud	Suministro y colocación de señal de peligro reflectante tipo "A" de 0,90 m con trípode de acero galvanizado de acuerdo con las especificaciones y modelos del MOPTMA valorada según el número óptimo de utilizaciones.	TRECE EUROS con VEINTISIETE CÉNTIMOS	13,27
0052	mS02A050	ud	Suministro y colocación de señal preceptiva reflectante tipo "B" de 0,90 m con trípode de acero galvanizado de acuerdo con las especificaciones y modelos del MOPTMA valorada según el número óptimo de utilizaciones.	VEINTITRÉS EUROS con ONCE CÉNTIMOS	23,11

CUADRO DE PRECIOS 1
ESTUDIO DE SEGURIDAD Y SALUD. SOTERRAMIENTO A5. LOTE 2

Nº	CÓDIGO	UD.	RESUMEN	PRECIO EN LETRA	IMPORTE (€)
0053	mS02A080	ud	Suministro y colocación de panel direccional provisional reflectante de 1,95x0,45 m sobre soportes con base en T de acuerdo con las especificaciones y modelos del MOPTMA valorado según el número óptimo de utilizaciones.	VEINTIOCHO EUROS con NOVENTA Y TRES CÉNTIMOS	28,93
0054	mS02A100	ud	Suministro y colocación de señal de seguridad metálica tipo obligación de 45x33 cm con soporte metálico de 50 mm de diámetro de acuerdo con R.D. 485/97, incluso p.p. de desmontaje, valorada en función del número óptimo de utilizaciones.	TRECE EUROS con SESENTA Y SEIS CÉNTIMOS	13,66
0055	mS02A120	ud	Suministro y colocación de señal de seguridad metálica tipo prohibición de 45x33 cm con soporte metálico de 50 mm de diámetro de acuerdo con R.D. 485/97, incluso p.p. de desmontaje, valorada en función del número óptimo de utilizaciones.	TRECE EUROS con SESENTA Y SEIS CÉNTIMOS	13,66
0056	mS02A170	ud	Suministro y colocación de señal de seguridad metálica tipo información de 60x40 cm con soporte metálico de 50 mm de diámetro de acuerdo con R.D. 485/97, incluso p.p. de desmontaje, valorada en función del número óptimo de utilizaciones.	DIECISÉIS EUROS con OCHENTA Y SIETE CÉNTIMOS	16,87
0057	mS02A200	ud	Suministro y colocación de cono de balizamiento reflectante de 50 cm de acuerdo con las especificaciones y modelos del MOPTMA valorado en función del número óptimo de utilizaciones.	DIECISÉIS EUROS con SIETE CÉNTIMOS	16,07
0058	mS02A210	ud	Suministro y colocación de lámpara intermitente con célula fotoeléctrica sin pilas, de acuerdo con los modelos y especificaciones del MOPTMA, valorada en función del número óptimo de utilizaciones.	TRECE EUROS con ONCE CÉNTIMOS	13,11
0059	mS02A230	ud	Suministro y colocación de hito de balizamiento reflectante de 10x8 cm de acuerdo con las especificaciones y modelos del MOPTMA, valorada en función del número óptimo de utilizaciones.	DOS EUROS con SETENTA Y OCHO CÉNTIMOS	2,78
0060	mS02A240	m	Suministro y colocación de cordón de balizamiento reflectante sobre soporte de acero galvanizado de diámetro 10 mm de acuerdo con las especificaciones y modelos del MOPTMA, valorado en función del número óptimo de utilizaciones.	DOS EUROS con OCHENTA Y NUEVE CÉNTIMOS	2,89
0061	mS02A250	ud	Barrera tipo New Jersey ensamblable de 100x80x40 de material plastico hueco lastrable.	TREINTA Y CINCO EUROS con CUARENTA Y TRES CÉNTIMOS	35,43
0062	mS02A270	ud	Señal de seguridad manual a dos caras: Stop-Dirección obligatoria, tipo paleta. (amortizable en dos usos). s/R.D. 485/97.	CINCO EUROS con NOVENTA Y SEIS CÉNTIMOS	5,96
0063	mS02B010	m	Valla metálica para acotamiento de espacios y contención de peatones formada por elementos autónomos normalizados de 2,50x1,10 m, incluso montaje y desmontaje de los mismos según la normativa vigente, modelo SV 18-5 de las Normas Municipales, valorada en función del número óptimo de utilizaciones.	UN EUROS con SETENTA Y CUATRO CÉNTIMOS	1,74

CUADRO DE PRECIOS 1
ESTUDIO DE SEGURIDAD Y SALUD. SOTERRAMIENTO A5. LOTE 2

Nº	CÓDIGO	UD.	RESUMEN	PRECIO EN LETRA	IMPORTE (€)
0064	mS02B040	m2	Cerramiento provisional de obra realizado con postes cada tres metros de perfiles metálicos y paneles de chapa conformada de acero galvanizado de 0,6 mm de espesor, incluso p.p. de cimentación, ayudas de albañilería y desmontaje, valorado en función del número óptimo de utilizaciones.	OCHO EUROS con VEINTICINCO CÉNTIMOS	8,25
0065	mS02D090	m2	Protección de huecos horizontales con tableros de madera de dimensiones varias, incluso confección del tablero, colocación y desmontaje según la normativa vigente, valorado en función del número óptimo de utilizaciones y medida la superficie del hueco protegida.	DIECISÉIS EUROS con OCHENTA Y SIETE CÉNTIMOS	16,87
0066	mS02D110	m	Barandilla de 0,90 m de altura en protección de perímetro de vaciado formada por soportes metálicos y 3 tablones horizontales de madera(pasamanos, intermedio y plinto), incluidos el montaje y desmontaje de la misma, así como la p.p. de pequeño material, según la normativa vigente.	NUEVE EUROS con NOVENTA Y NUEVE CÉNTIMOS	9,99
0067	mS02D160	m	Cable de seguridad para anclaje de cinturones individuales, incluyendo montaje, desmontaje y p.p. de elementos complementarios, valorado en función del número óptimo de utilizaciones.	CUATRO EUROS con SESENTA CÉNTIMOS	4,60
0068	mS02D170	ud	Tope de retroceso para camiones en excavaciones y vertido de tierras formado por tablones anclados al terreno, incluida la colocación y el desmontaje, valorado en función del número óptimo de utilizaciones.	CUARENTA Y DOS EUROS con TREINTA Y SEIS CÉNTIMOS	42,36
0069	mS02D180	m	Malla de polietileno alta densidad con tratamiento antiultravioleta, color naranja de 1 m de altura, tipo stopper, i/colocación y desmontaje (amortizable en 3 usos). s/R.D. 486/97.	DOS EUROS con DIECIOCHO CÉNTIMOS	2,18
0070	mS02D200	ud	Pasarela metálica de altura minima de 1m, ancho de 0,60m y longitud suficiente para cruce de cajeados y/o suministro de material en cajeados o zanjas.	CINCUENTA Y UN EUROS con DOCE CÉNTIMOS	51,12
0071	mS02F010	ud	Extintor manual de nieve carbónica de 6 kg colocado sobre soporte fijado a paramento vertical incluso p.p. de pequeño material, recargas y desmontaje según la normativa vigente, valorado en función del número óptimo de utilizaciones.	OCHENTA Y SIETE EUROS con CINCUENTA Y CINCO CÉNTIMOS	87,55
0072	mS02F020	ud	Extintor manual AFIG de polvo seco polivalente A,B,C,E de 12 kg colocado sobre soporte fijado a paramento vertical incluso p.p. de pequeño material, recargas y desmontaje según la normativa vigente, valorado en función del número óptimo de utilizaciones.	CINCUENTA Y CINCO EUROS con UN CÉNTIMOS	55,01
0073	mS02G010	ud	Instalación de toma de tierra compuesta por cable de cobre y electrodo conectado a tierra en cuadros de electricidad, máquinas eléctricas, etc., incluso desmontaje.	DOSCIENTOS NOVENTA Y UN EUROS con SESENTA Y TRES CÉNTIMOS	291,63
0074	mS02G020	ud	Suministro, instalación y desmontaje de interruptor diferencial de media sensibilidad de 300 Ma.		207,61

CUADRO DE PRECIOS 1
ESTUDIO DE SEGURIDAD Y SALUD. SOTERRAMIENTO A5. LOTE 2

Nº	CÓDIGO	UD.	RESUMEN	PRECIO EN LETRA	IMPORTE (€)
0075	mS02G030	ud	Suministro, instalación y desmontaje de interruptor diferencial de alta sensibilidad de 30 Ma.	DOSCIENTOS SIETE EUROS con SESENTA Y UN CÉNTIMOS	233,43
0076	mS02G040	ud	Suministro ,instalación y montaje de cuadro eléctrico formado por armario con aparellaje fijo para alojamiento de apartamenta.	DOSCIENTOS TREINTA Y TRES EUROS con CUARENTA Y TRES CÉNTIMOS	143,82
0077	mS03C100	ud	Caseta prefabricada modulada de 15 m2 de superficie para aseos o botiquín (incluyendo distribución interior, instalaciones y aparatos sanitarios) en obras de duración mayor de 24 meses formada por estructura de perfiles laminados en frío, cerramientos y cubierta de panel sandwich en chapa prelacada por ambas caras, aislamiento con espuma de poliuretano, carpintería de aluminio anodizado con vidriería, rejas de protección y suelo con soporte de perfilería, tablero fenólico y pavimento, incluso preparación del terreno, cimentación, soportes de hormigón H-20 armado con acero B400S, placas de asiento, conexión de instalaciones, transportes, colocación y desmontaje según la normativa vigente, y valorada en función del número óptimo de utilizaciones.	CIENTO CUARENTA Y TRES EUROS con OCHENTA Y DOS CÉNTIMOS	8.112,36
0078	mS03C150	ud	Caseta prefabricada modulada de 20,50 m2 de superficie para vestuarios (incluyendo distribución interior e instalaciones) en obras de duración mayor de 24 meses formada por estructura de perfiles laminados en frío, cerramientos y cubierta de panel sandwich en chapa prelacada por ambas caras, aislamiento con espuma de poliuretano, carpintería de aluminio anodizado con vidriería, rejas de protección y suelo con soporte de perfilería, tablero fenólico y pavimento, incluso preparación del terreno, cimentación, soportes de hormigón H-20 armado con acero B400S, placas de asiento, conexión de instalaciones, transportes, colocación y desmontaje según la normativa vigente, y valorada en función del número óptimo de utilizaciones.	OCHO MIL CIENTO DOCE EUROS con TREINTA Y SEIS CÉNTIMOS	7.453,02
0079	mS03C250	ud	Caseta prefabricada modulada de 20,50 m2 de superficie para comedor (incluyendo distribución interior, instalaciones, fregadero y calentaplatos) en obras de duración mayor de 24 meses formada por estructura de perfiles laminados en frío, cerramientos y cubierta de panel sandwich en chapa prelacada por ambas caras, aislamiento con espuma de poliuretano, carpintería de aluminio anodizado con vidriería, rejas de protección y suelo con soporte de perfilería, tablero fenólico y pavimento, incluso preparación del terreno, cimentación, soportes de hormigón H-20 armado con acero B400S, placas de asiento, conexión de instalaciones, transportes, colocación y desmontaje según la normativa vigente, y valorada en función del número óptimo de utilizaciones.	SIETE MIL CUATROCIENTOS CINCUENTA Y TRES EUROS con DOS CÉNTIMOS	6.629,02
0080	mS03D010	m2	Amueblamiento provisional en local para aseos comprendiendo perchas, jaboneras, secamanos automático, espejos, portarollos y cubo de basura totalmente terminado, incluso desmontaje y según la normativa vigente, valorado en función del número óptimo de utilizaciones y medida la superficie útil de local amueblado.	SEIS MIL SEISCIENTOS VEINTINUEVE EUROS con DOS CÉNTIMOS	10,51
				DIEZ EUROS con CINCUENTA Y UN CÉNTIMOS	

CUADRO DE PRECIOS 1
ESTUDIO DE SEGURIDAD Y SALUD. SOTERRAMIENTO A5. LOTE 2

Nº	CÓDIGO	UD.	RESUMEN	PRECIO EN LETRA	IMPORTE (€)
0081	mS03D020	m2	Amueblamiento provisional en local para vestuario comprendiendo taquillas individuales con llave, asientos prefabricados y espejos totalmente terminado, incluso desmontaje y según la normativa vigente, valorado en función del número óptimo de utilizaciones y medida la superficie útil de local amueblado.	VEINTIDÓS EUROS con OCHENTA Y NUEVE CÉNTIMOS	22,89
0082	mS03D030	m2	Amueblamiento provisional en local para comedor comprendiendo mesas, asientos, microondas y depósito para desperdicios totalmente terminado, incluso desmontaje y según la normativa vigente, valorado en función del número óptimo de utilizaciones y medida la superficie útil de local amueblado.	OCHO EUROS con SESENTA Y OCHO CÉNTIMOS	8,68
0083	mS03E010	ud	Pileta construida en obra y dotada con tres grifos, incluyendo la instalación, las conexiones a las redes de suministro de agua y desagüe y el desmontaje.	CIENTO OCHENTA Y SEIS EUROS con SETENTA Y NUEVE CÉNTIMOS	186,79
0084	mS03E030	ud	Material sanitario para curas y primeros auxilios.	DOSCIENTOS CUATRO EUROS con CUARENTA Y UN CÉNTIMOS	204,41
0085	mS03E070	ud	Mano de obra de brigada de seguridad empleada en mantenimiento y reposición de protecciones (Oficial 2a. y peón)	VEINTIOCHO EUROS con VEINTISÉIS CÉNTIMOS	28,26
0086	mS03E080	ud	Mano de obra empleada en limpieza y conservación de locales e instalaciones para el personal (Peón)	DIECISIETE EUROS con NOVENTA Y OCHO CÉNTIMOS	17,98
0087	mS03E090	ud	Mano de obra de señalista (peón)	NUEVE EUROS con VEINTINUEVE CÉNTIMOS	9,29
0088	mS03E100	ud	Camión cisterna regador incluso conductor.	TREINTA Y OCHO EUROS con OCHENTA Y TRES CÉNTIMOS	38,83

En Madrid, septiembre de 2022

El autor del Estudio de Seguridad y Salud



Xavier Aventin Fontanet

Ingeniero de Caminos, Canales y Puertos
ESTEYCO, S.A.

CUADRO DE PRECIOS Nº2

CUADRO DE PRECIOS 2
ESTUDIO DE SEGURIDAD Y SALUD. SOTERRAMIENTO A5. LOTE 2

Nº	CÓDIGO	UD.	RESUMEN	IMPORTE (€)
0001	P147I-FIGE	u	Filtro contra partículas, identificado con banda de color blanco, homologado según UNE-EN 143 y UNE-EN 12083	
			Resto de obra y materiales	0,40
			TOTAL PARTIDA.....	0,40
0002	PQU2-65LE	u	Cursillo de primeros auxilios y socorrismo	
			Resto de obra y materiales	191,25
			TOTAL PARTIDA.....	191,25
0003	PQUI-566W	u	Nevera eléctrica, de 100 l de capacidad, colocada y con el desmontaje incluido	
			Mano de obra.....	7,60
			Resto de obra y materiales	99,04
			TOTAL PARTIDA.....	106,64
0004	PQUN-65LD	u	Reconocimiento médico	
			Resto de obra y materiales	35,40
			TOTAL PARTIDA.....	35,40
0005	mS01A010	ud	Casco de seguridad homologado.	
			Resto de obra y materiales	5,53
			TOTAL PARTIDA.....	5,53
0006	mS01A020	ud	Equipo de linterna autónomo incorporado al casco de seguridad valorado en función del número óptimo de utilizaciones.	
			Resto de obra y materiales	38,32
			TOTAL PARTIDA.....	38,32
0007	mS01A030	ud	Mono de trabajo. Certificado CE. s/R.D. 773/97 y R.D. 1407/92.	
			Resto de obra y materiales	23,46
			TOTAL PARTIDA.....	23,46
0008	mS01A040	ud	Impermeable 3/4 de plástico. Certificado CE. s/R.D. 773/97 y R.D. 1407/92.	
			Resto de obra y materiales	12,27
			TOTAL PARTIDA.....	12,27
0009	mS01A050	ud	Traje completo impermeable (traje de agua) valorado en función del número óptimo de utilizaciones. Certificado CE. s/R.D. 773/97 y R.D. 1407/92.	
			Resto de obra y materiales	18,40
			TOTAL PARTIDA.....	18,40
0010	mS01A060	ud	Traje completo compuesto de chaqueta y pantalón para trabajos de soldadura. Certificado CE. s/R.D. 773/97 y R.D. 1407/92.	
			Resto de obra y materiales	27,08
			TOTAL PARTIDA.....	27,08
0011	mS01A070	ud	Mandil para trabajos de soldadura fabricado en cuero con sujeción a cuello y cintura a través de correa. Certificado CE. s/R.D. 773/97 y R.D. 1407/92.	
			Resto de obra y materiales	18,47
			TOTAL PARTIDA.....	18,47
0012	mS01A080	ud	Chaleco reflectante para obras (trabajos nocturnos) compuesto de cinturón y tirantes de tela reflectante, valorado en función del número óptimo de utilizaciones. Certificado CE. s/R.D. 773/97 y R.D. 1407/92.	
			Resto de obra y materiales	15,33
			TOTAL PARTIDA.....	15,33
0013	mS01A090	ud	Muñequera de cuero. Certificado CE. s/R.D. 773/97 y R.D. 1407/92.	
			Resto de obra y materiales	8,33
			TOTAL PARTIDA.....	8,33

CUADRO DE PRECIOS 2
ESTUDIO DE SEGURIDAD Y SALUD. SOTERRAMIENTO A5. LOTE 2

Nº	CÓDIGO	UD.	RESUMEN	IMPORTE (€)
0014	mS01B020	ud	Pantalla de soldadura eléctrica de cabeza, mirilla abatible, resistente a la perforación y penetración por objeto candente, antiinflamable, homologada.	
			Resto de obra y materiales	26,58
			TOTAL PARTIDA.....	26,58
0015	mS01B030	ud	Pantalla de soldadura eléctrica de cabeza, mirilla abatible, adaptable al casco, resistente a la perforación y penetración por objeto candente, antiinflamable, homologada.	
			Resto de obra y materiales	23,59
			TOTAL PARTIDA.....	23,59
0016	mS01B050	ud	Pantalla de soldadura oxiacetilénica abatible, resistente a la perforación y penetración por objeto candente, antiinflamable, ventanal abatible adaptable a cabeza y compatible con el uso de casco, homologada.	
			Resto de obra y materiales	14,16
			TOTAL PARTIDA.....	14,16
0017	mS01C070	ud	Mascarilla autofiltrante de celulosa para trabajo con polvo y humos, homologada.	
			Resto de obra y materiales	2,49
			TOTAL PARTIDA.....	2,49
0018	mS01D010	ud	Gafas de montura de acetato, patillas adaptables, visores de vidrio neutro, tratados, templados e inastillables, para trabajos con riesgo de impacto en los ojos, homologadas.	
			Resto de obra y materiales	17,53
			TOTAL PARTIDA.....	17,53
0019	mS01D030	ud	Gafas de cazoleta de armadura rígida con ventilación lateral, graduable y ajustable, visores de vidrio neutro tratado, recambiables, templados e inastillable, para trabajos con riesgo de impacto en los ojos, homologadas.	
			Resto de obra y materiales	14,93
			TOTAL PARTIDA.....	14,93
0020	mS01D040	ud	Gafas de montura de acetato, patilla adaptable, protectores laterales de rejilla o con ventilación, visores de vidrio neutro inastillables, tratados y templados, para trabajos con riesgo de impacto en los ojos, homologadas.	
			Resto de obra y materiales	19,94
			TOTAL PARTIDA.....	19,94
0021	mS01D050	ud	Gafas de vinilo con ventilación directa, sujeción a cabeza graduable, con visor de policarbonato, para trabajos en ambientes pulverulentos, homologadas.	
			Resto de obra y materiales	5,50
			TOTAL PARTIDA.....	5,50
0022	mS01D080	ud	Gafas de cazoleta cerradas unidas mediante puente ajustable con vidrios tratados térmicamente según norma MT18 para trabajos de soldadura, homologadas.	
			Resto de obra y materiales	7,47
			TOTAL PARTIDA.....	7,47
0023	mS01E020	ud	Amortiguador de ruido fabricado con casquetes ajustables de almohadillas recambiables para su uso optativo, adaptable al casco de seguridad o sin adaptarlo, homologado.	
			Resto de obra y materiales	16,53
			TOTAL PARTIDA.....	16,53
0024	mS01E030	ud	Amortiguador de ruido fabricado con casquetes ajustables de almohadillas recambiables de uso exclusivo con el casco de seguridad, homologado.	
			Resto de obra y materiales	26,27
			TOTAL PARTIDA.....	26,27

CUADRO DE PRECIOS 2
ESTUDIO DE SEGURIDAD Y SALUD. SOTERRAMIENTO A5. LOTE 2

Nº	CÓDIGO	UD.	RESUMEN	IMPORTE (€)
0025	mS01E050	ud	Par de tapones antiruido fabricados con silicona moldeable de uso independiente, o unidos por una banda de longitud ajustable compatible con el casco de seguridad, homologados.	
Resto de obra y materiales				13,95
TOTAL PARTIDA.....				13,95
0026	mS01F010	ud	Cinturón de seguridad de caída con arnés y cinchas de fibra de poliester, anillas de acero estampado con resistencia a la tracción superior a 115 kg/mm2, hebillas con mordientes de acero troquelado, cuerda de longitud opcional y mosquetón de acero estampado, homologado.	
Resto de obra y materiales				67,66
TOTAL PARTIDA.....				67,66
0027	mS01F020	ud	Cinturón de seguridad de caída con arnés en fibra de poliester, elemento de amarre con cuerda de poliamida 6 sujeta al cinturón mediante piquete y acoplamiento al extremo de un muelle amortiguador destinado a frenar el impacto de caída, homologado.	
Resto de obra y materiales				111,19
TOTAL PARTIDA.....				111,19
0028	mS01F050	ud	Cinturón de seguridad de sujeción fabricado en poliester, doble anillaje de acero estampado con resistencia a la tracción superior a 115 kg/mm2, hebillas estampadas de acero galvanizado, cuerda de amarre de longitud 1,00 m y mosquetón de acero estampado, homologado.	
Resto de obra y materiales				23,99
TOTAL PARTIDA.....				23,99
0029	mS01F060	ud	Cinturón de seguridad antivibratorio para protección de los riñones, homologado.	
Resto de obra y materiales				23,99
TOTAL PARTIDA.....				23,99
0030	mS01F100	m	Cuerda de seguridad de poliamida 6 de 14 mm de diámetro hasta 25 m de longitud, incluso anclaje formado por redondo normal de acero de diámetro 16 mm, incluso p.p. de desmontaje y valorada en función del número óptimo de utilizaciones, homologada.	
Resto de obra y materiales				9,60
TOTAL PARTIDA.....				9,60
0031	mS01G010	ud	Par de guantes de protección para carga y descarga de materiales abrasivos fabricados en nitrilo/vinilo con refuerzo en dedos pulgares, homologados.	
Resto de obra y materiales				5,51
TOTAL PARTIDA.....				5,51
0032	mS01G020	ud	Par de guantes de protección de goma fina reforzados para trabajos con materiales húmedos, albañilería, pocería, hormigonado, etc.	
Resto de obra y materiales				2,05
TOTAL PARTIDA.....				2,05
0033	mS01G030	ud	Par de guantes de protección contra aceites y grasas fabricados en neopreno, homologados.	
Resto de obra y materiales				2,57
TOTAL PARTIDA.....				2,57
0034	mS01G040	ud	Par de guantes de protección para manipular objetos cortantes y puntiagudos, resistentes al corte y a la abrasión, fabricados en latex, homologados.	
Resto de obra y materiales				3,37
TOTAL PARTIDA.....				3,37

CUADRO DE PRECIOS 2
ESTUDIO DE SEGURIDAD Y SALUD. SOTERRAMIENTO A5. LOTE 2

Nº	CÓDIGO	UD.	RESUMEN	IMPORTE (€)
0035	mS01G050	ud	Par de guantes de protección en trabajos de soldadura fabricado en serraje con manga de 12 cm, homologados.	
Resto de obra y materiales				3,27
TOTAL PARTIDA.....				3,27
0036	mS01G060	ud	Par de guantes de protección en trabajos de soldadura fabricado en serraje con manga de 18 cm, homologados.	
Resto de obra y materiales				5,74
TOTAL PARTIDA.....				5,74
0037	mS01G070	ud	Par de guantes de protección contra el frío fabricados en serraje y forrados con muletón afelpado, homologados.	
Resto de obra y materiales				4,60
TOTAL PARTIDA.....				4,60
0038	mS01G080	ud	Par de guantes de protección eléctrica de baja tensión fabricados con material dieléctrico, homologados.	
Resto de obra y materiales				19,52
TOTAL PARTIDA.....				19,52
0039	mS01G090	ud	Par de guantes de protección eléctrica de alta tensión fabricados con material de alto poder dieléctrico, homologados.	
Resto de obra y materiales				46,26
TOTAL PARTIDA.....				46,26
0040	mS01G100	ud	Par de manguitos para trabajos de soldadura fabricados en piel, homologados.	
Resto de obra y materiales				6,16
TOTAL PARTIDA.....				6,16
0041	mS01H010	ud	Par de botas de protección para trabajos en agua, barro, hormigón y pisos con riesgo de deslizamiento fabricadas en goma forrada con lona de algodón y piso antideslizante, homologadas.	
Resto de obra y materiales				16,09
TOTAL PARTIDA.....				16,09
0042	mS01H030	ud	Par de botas de protección para trabajos en agua, barro, hormigón y pisos con riesgo de deslizamiento fabricadas en goma forrada con piso antideslizante, puntera y plantilla de acero, tobillera y espinillera reforzada para protecciones contra golpes, homologadas.	
Resto de obra y materiales				44,20
TOTAL PARTIDA.....				44,20
0043	mS01H050	ud	Par de botas de protección eléctrica de baja tensión fabricadas con material dieléctrico, homologadas.	
Resto de obra y materiales				42,92
TOTAL PARTIDA.....				42,92
0044	mS01H060	ud	Par de botas de protección eléctrica de alta tensión fabricadas con material de alto poder dieléctrico, homologadas.	
Resto de obra y materiales				81,76
TOTAL PARTIDA.....				81,76
0045	mS01H090	ud	Par de botas de seguridad para protección de impactos en dedos fabricadas en lona y serraje con piso de goma en forma de sierra, antideslizantes, tobilleras acolchadas y puntera metálica interior, homologadas.	
Resto de obra y materiales				34,25
TOTAL PARTIDA.....				34,25
0046	mS01H150	ud	Par de polainas para trabajos de soldadura fabricadas en cuero con sistema de sujeción por debajo del calzado, homologadas.	
Resto de obra y materiales				7,95
TOTAL PARTIDA.....				7,95

CUADRO DE PRECIOS 2
ESTUDIO DE SEGURIDAD Y SALUD. SOTERRAMIENTO A5. LOTE 2

Nº	CÓDIGO	UD.	RESUMEN	IMPORTE (€)
0047	mS01I010	ud	Equipo autónomo de respiración en circuito cerrado con una autonomía máxima de una hora de calidad adecuada a sus prestaciones, valorado en función del número óptimo de utilizaciones, homologado.	
Resto de obra y materiales				456,62
TOTAL PARTIDA.....				456,62
0048	mS01I020	ud	Equipo autónomo de respiración en circuito cerrado con una autonomía máxima de tres cuartos de hora de calidad adecuada a sus prestaciones, valorado en función del número óptimo de utilizaciones, homologado.	
Resto de obra y materiales				391,06
TOTAL PARTIDA.....				391,06
0049	mS01I030	ud	Equipo autónomo de respiración en circuito cerrado con una autonomía máxima de media hora de calidad adecuada a sus prestaciones, valorado en función del número óptimo de utilizaciones, homologado.	
Resto de obra y materiales				373,74
TOTAL PARTIDA.....				373,74
0050	mS01I040	ud	Autorrescatador de estructura de acero inoxidable, con un tiempo de duración de 30 minutos una vez activado.	
Resto de obra y materiales				638,60
TOTAL PARTIDA.....				638,60
0051	mS02A020	ud	Suministro y colocación de señal de peligro reflectante tipo "A" de 0,90 m con trípode de acero galvanizado de acuerdo con las especificaciones y modelos del MOPTMA valorada según el número óptimo de utilizaciones.	
Resto de obra y materiales				13,27
TOTAL PARTIDA.....				13,27
0052	mS02A050	ud	Suministro y colocación de señal preceptiva reflectante tipo "B" de 0,90 m con trípode de acero galvanizado de acuerdo con las especificaciones y modelos del MOPTMA valorada según el número óptimo de utilizaciones.	
Resto de obra y materiales				23,11
TOTAL PARTIDA.....				23,11
0053	mS02A080	ud	Suministro y colocación de panel direccional provisional reflectante de 1,95x0,45 m sobre soportes con base en T de acuerdo con las especificaciones y modelos del MOPTMA valorado según el número óptimo de utilizaciones.	
Resto de obra y materiales				28,93
TOTAL PARTIDA.....				28,93
0054	mS02A100	ud	Suministro y colocación de señal de seguridad metálica tipo obligación de 45x33 cm con soporte metálico de 50 mm de diámetro de acuerdo con R.D. 485/97, incluso p.p. de desmontaje, valorada en función del número óptimo de utilizaciones.	
Resto de obra y materiales				13,66
TOTAL PARTIDA.....				13,66
0055	mS02A120	ud	Suministro y colocación de señal de seguridad metálica tipo prohibición de 45x33 cm con soporte metálico de 50 mm de diámetro de acuerdo con R.D. 485/97, incluso p.p. de desmontaje, valorada en función del número óptimo de utilizaciones.	
Resto de obra y materiales				13,66
TOTAL PARTIDA.....				13,66

CUADRO DE PRECIOS 2
ESTUDIO DE SEGURIDAD Y SALUD. SOTERRAMIENTO A5. LOTE 2

Nº	CÓDIGO	UD.	RESUMEN	IMPORTE (€)
0056	mS02A170	ud	Suministro y colocación de señal de seguridad metálica tipo información de 60x40 cm con soporte metálico de 50 mm de diámetro de acuerdo con R.D. 485/97, incluso p.p. de desmontaje, valorada en función del número óptimo de utilizaciones.	
Resto de obra y materiales				16,87
TOTAL PARTIDA.....				16,87
0057	mS02A200	ud	Suministro y colocación de cono de balizamiento reflectante de 50 cm de acuerdo con las especificaciones y modelos del MOPTMA valorado en función del número óptimo de utilizaciones.	
Resto de obra y materiales				16,07
TOTAL PARTIDA.....				16,07
0058	mS02A210	ud	Suministro y colocación de lámpara intermitente con célula fotoeléctrica sin pilas, de acuerdo con los modelos y especificaciones del MOPTMA, valorada en función del número óptimo de utilizaciones.	
Resto de obra y materiales				13,11
TOTAL PARTIDA.....				13,11
0059	mS02A230	ud	Suministro y colocación de hito de balizamiento reflectante de 10x8 cm de acuerdo con las especificaciones y modelos del MOPTMA, valorada en función del número óptimo de utilizaciones.	
Resto de obra y materiales				2,78
TOTAL PARTIDA.....				2,78
0060	mS02A240	m	Suministro y colocación de cordón de balizamiento reflectante sobre soporte de acero galvanizado de diámetro 10 mm de acuerdo con las especificaciones y modelos del MOPTMA, valorado en función del número óptimo de utilizaciones.	
Resto de obra y materiales				2,89
TOTAL PARTIDA.....				2,89
0061	mS02A250	ud	Barrera tipo New Jersey ensamblable de 100x80x40 de material plastico hueco lastrable.	
Resto de obra y materiales				35,43
TOTAL PARTIDA.....				35,43
0062	mS02A270	ud	Señal de seguridad manual a dos caras: Stop-Dirección obligatoria, tipo paleta. (amortizable en dos usos). s/R.D. 485/97.	
Resto de obra y materiales				5,96
TOTAL PARTIDA.....				5,96
0063	mS02B010	m	Valla metálica para acotamiento de espacios y contención de peatones formada por elementos autónomos normalizados de 2,50x1,10 m, incluso montaje y desmontaje de los mismos según la normativa vigente, modelo SV 18-5 de las Normas Municipales, valorada en función del número óptimo de utilizaciones.	
Resto de obra y materiales				1,74
TOTAL PARTIDA.....				1,74
0064	mS02B040	m2	Cerramiento provisional de obra realizado con postes cada tres metros de perfiles metálicos y paneles de chapa conformada de acero galvanizado de 0,6 mm de espesor, incluso p.p. de cimentación, ayudas de albañilería y desmontaje, valorado en función del número óptimo de utilizaciones.	
Resto de obra y materiales				8,25
TOTAL PARTIDA.....				8,25

CUADRO DE PRECIOS 2
ESTUDIO DE SEGURIDAD Y SALUD. SOTERRAMIENTO A5. LOTE 2

Nº	CÓDIGO	UD.	RESUMEN	IMPORTE (€)
0065	mS02D090	m2	Protección de huecos horizontales con tableros de madera de dimensiones varias, incluso confección del tablero, colocación y desmontaje según la normativa vigente, valorado en función del número óptimo de utilizaciones y medida la superficie del hueco protegida.	
			Mano de obra.....	1,91
			Resto de obra y materiales	14,96
			TOTAL PARTIDA.....	16,87
0066	mS02D110	m	Barandilla de 0,90 m de altura en protección de perímetro de vaciado formada por soportes metálicos y 3 tablonés horizontales de madera(pasamanos, intermedio y plinto), incluidos el montaje y desmontaje de la misma, así como la p.p. de pequeño material, según la normativa vigente.	
			Mano de obra.....	1,87
			Resto de obra y materiales	8,12
			TOTAL PARTIDA.....	9,99
0067	mS02D160	m	Cable de seguridad para anclaje de cinturones individuales, incluyendo montaje, desmontaje y p.p. de elementos complementarios, valorado en función del número óptimo de utilizaciones.	
			Resto de obra y materiales	4,60
			TOTAL PARTIDA.....	4,60
0068	mS02D170	ud	Tope de retroceso para camiones en excavaciones y vertido de tierras formado por tablonés anclados al terreno, incluida la colocación y el desmontaje, valorado en función del número óptimo de utilizaciones.	
			Resto de obra y materiales	42,36
			TOTAL PARTIDA.....	42,36
0069	mS02D180	m	Malla de polietileno alta densidad con tratamiento antiultravioleta, color naranja de 1 m de altura, tipo stopper, i/colocación y desmontaje (amortizable en 3 usos). s/R.D. 486/97.	
			Mano de obra.....	1,75
			Resto de obra y materiales	0,43
			TOTAL PARTIDA.....	2,18
0070	mS02D200	ud	Pasarela metálica de altura mínima de 1m, ancho de 0,60m y longitud suficiente para cruce de cajeados y/o suministro de material en cajeados o zanjas.	
			Resto de obra y materiales	51,12
			TOTAL PARTIDA.....	51,12
0071	mS02F010	ud	Extintor manual de nieve carbónica de 6 kg colocado sobre soporte fijado a paramento vertical incluso p.p. de pequeño material, recargas y desmontaje según la normativa vigente, valorado en función del número óptimo de utilizaciones.	
			Resto de obra y materiales	87,55
			TOTAL PARTIDA.....	87,55
0072	mS02F020	ud	Extintor manual AFIG de polvo seco polivalente A,B,C,E de 12 kg colocado sobre soporte fijado a paramento vertical incluso p.p. de pequeño material, recargas y desmontaje según la normativa vigente, valorado en función del número óptimo de utilizaciones.	
			Resto de obra y materiales	55,01
			TOTAL PARTIDA.....	55,01
0073	mS02G010	ud	Instalación de toma de tierra compuesta por cable de cobre y electrodo conectado a tierra en cuadros de electricidad, máquinas eléctricas, etc., incluso desmontaje.	
			Mano de obra.....	209,25
			Resto de obra y materiales	82,38
			TOTAL PARTIDA.....	291,63

CUADRO DE PRECIOS 2
ESTUDIO DE SEGURIDAD Y SALUD. SOTERRAMIENTO A5. LOTE 2

Nº	CÓDIGO	UD.	RESUMEN	IMPORTE (€)
0074	mS02G020	ud	Suministro, instalación y desmontaje de interruptor diferencial de media sensibilidad de 300 Ma.	
			Mano de obra.....	19,09
			Resto de obra y materiales	188,52
			TOTAL PARTIDA.....	207,61
0075	mS02G030	ud	Suministro, instalación y desmontaje de interruptor diferencial de alta sensibilidad de 30 Ma.	
			Mano de obra.....	19,09
			Resto de obra y materiales	214,34
			TOTAL PARTIDA.....	233,43
0076	mS02G040	ud	Suministro ,instalación y montaje de cuadro eléctrico formado por armario con aparellaje fijo para alojamiento de apartaménta.	
			Mano de obra.....	19,09
			Resto de obra y materiales	124,73
			TOTAL PARTIDA.....	143,82
0077	mS03C100	ud	Caseta prefabricada modulada de 15 m2 de superficie para aseos o botiquín (incluyendo distribución interior, instalaciones y aparatos sanitarios) en obras de duración mayor de 24 meses formada por estructura de perfiles laminados en frío, cerramientos y cubierta de panel sandwich en chapa prelacada por ambas caras, aislamiento con espuma de poliuretano, carpintería de aluminio anodizado con vidriería, rejas de protección y suelo con soporte de perfilería, tablero fenólico y pavimento, incluso preparación del terreno, cimentación, soportes de hormigón H-20 armado con acero B400S, placas de asiento, conexión de instalaciones, transportes, colocación y desmontaje según la normativa vigente, y valorada en función del número óptimo de utilizaciones.	
			Mano de obra.....	71,88
			Resto de obra y materiales	8.040,48
			TOTAL PARTIDA.....	8.112,36
0078	mS03C150	ud	Caseta prefabricada modulada de 20,50 m2 de superficie para vestuarios (incluyendo distribución interior e instalaciones) en obras de duración mayor de 24 meses formada por estructura de perfiles laminados en frío, cerramientos y cubierta de panel sandwich en chapa prelacada por ambas caras, aislamiento con espuma de poliuretano, carpintería de aluminio anodizado con vidriería, rejas de protección y suelo con soporte de perfilería, tablero fenólico y pavimento, incluso preparación del terreno, cimentación, soportes de hormigón H-20 armado con acero B400S, placas de asiento, conexión de instalaciones, transportes, colocación y desmontaje según la normativa vigente, y valorada en función del número óptimo de utilizaciones.	
			Mano de obra.....	35,94
			Resto de obra y materiales	7.417,08
			TOTAL PARTIDA.....	7.453,02
0079	mS03C250	ud	Caseta prefabricada modulada de 20,50 m2 de superficie para comedor (incluyendo distribución interior, instalaciones, fregadero y calentaplatos) en obras de duración mayor de 24 meses formada por estructura de perfiles laminados en frío, cerramientos y cubierta de panel sandwich en chapa prelacada por ambas caras, aislamiento con espuma de poliuretano, carpintería de aluminio anodizado con vidriería, rejas de protección y suelo con soporte de perfilería, tablero fenólico y pavimento, incluso preparación del terreno, cimentación, soportes de hormigón H-20 armado con acero B400S, placas de asiento, conexión de instalaciones, transportes, colocación y desmontaje según la normativa vigente, y valorada en función del número óptimo de utilizaciones.	
			Mano de obra.....	35,94
			Resto de obra y materiales	6.593,08
			TOTAL PARTIDA.....	6.629,02

CUADRO DE PRECIOS 2
ESTUDIO DE SEGURIDAD Y SALUD. SOTERRAMIENTO A5. LOTE 2

Nº	CÓDIGO	UD.	RESUMEN	IMPORTE (€)
0080	mS03D010	m2	Amueblamiento provisional en local para aseos comprendiendo perchas, jaboneras, secamanos automático, espejos, portarollos y cubo de basura totalmente terminado, incluso desmontaje y según la normativa vigente, valorado en función del número óptimo de utilizaciones y medida la superficie útil de local amueblado.	
			Resto de obra y materiales	10,51
			TOTAL PARTIDA.....	10,51
0081	mS03D020	m2	Amueblamiento provisional en local para vestuario comprendiendo taquillas individuales con llave, asientos prefabricados y espejos totalmente terminado, incluso desmontaje y según la normativa vigente, valorado en función del número óptimo de utilizaciones y medida la superficie útil de local amueblado.	
			Resto de obra y materiales	22,89
			TOTAL PARTIDA.....	22,89
0082	mS03D030	m2	Amueblamiento provisional en local para comedor comprendiendo mesas, asientos, microondas y depósito para desperdicios totalmente terminado, incluso desmontaje y según la normativa vigente, valorado en función del número óptimo de utilizaciones y medida la superficie útil de local amueblado.	
			Resto de obra y materiales	8,68
			TOTAL PARTIDA.....	8,68
0083	mS03E010	ud	Pileta construida en obra y dotada con tres grifos, incluyendo la instalación, las conexiones a las redes de suministro de agua y desagüe y el desmontaje.	
			Mano de obra.....	3,60
			Resto de obra y materiales	183,19
			TOTAL PARTIDA.....	186,79
0084	mS03E030	ud	Material sanitario para curas y primeros auxilios.	
			Resto de obra y materiales	204,41
			TOTAL PARTIDA.....	204,41
0085	mS03E070	ud	Mano de obra de brigada de seguridad empleada en mantenimiento y reposición de protecciones (Oficial 2a. y peón)	
			Mano de obra.....	27,44
			Resto de obra y materiales	0,82
			TOTAL PARTIDA.....	28,26
0086	mS03E080	ud	Mano de obra empleada en limpieza y conservación de locales e instalaciones para el personal (Peón)	
			Mano de obra.....	17,45
			Resto de obra y materiales	0,53
			TOTAL PARTIDA.....	17,98
0087	mS03E090	ud	Mano de obra de señalista (peón)	
			Resto de obra y materiales	9,29
			TOTAL PARTIDA.....	9,29
0088	mS03E100	ud	Camión cisterna regador incluso conductor.	
			Maquinaria	37,70
			Resto de obra y materiales	1,13
			TOTAL PARTIDA.....	38,83

CUADRO DE PRECIOS 2
ESTUDIO DE SEGURIDAD Y SALUD. SOTERRAMIENTO A5. LOTE 2

Nº	CÓDIGO	UD.	RESUMEN	IMPORTE (€)
----	--------	-----	---------	-------------

En Madrid, septiembre de 2022

El autor del Estudio de Seguridad y Salud



Xavier Aventin Fontanet

Ingeniero de Caminos, Canales y Puertos
ESTEYCO, S.A.

PRESUPUESTO

PRESUPUESTO
ESTUDIO DE SEGURIDAD Y SALUD. SOTERRAMIENTO A5. LOTE 2

CÓDIGO	RESUMEN	CANTIDAD	PRECIO (€)	IMPORTE (€)
1	SEGURIDAD Y SALUD			
1.1	PROTECCIONES INDIVIDUALES			
mS01A010	ud CASCO SEGURIDAD HOMOLOGADO Casco de seguridad homologado.	400,00	5,53	2.212,00
mS01A030	ud MONO DE TRABAJO Mono de trabajo. Certificado CE. s/R.D. 773/97 y R.D. 1407/92.	400,00	23,46	9.384,00
mS01A040	ud IMPERMEABLE Impermeable 3/4 de plástico. Certificado CE. s/R.D. 773/97 y R.D. 1407/92.	400,00	12,27	4.908,00
mS01A050	ud TRAJE IMPERMEABLE Traje completo impermeable (traje de agua) valorado en función del número óptimo de utilizaciones. Certificado CE. s/R.D. 773/97 y R.D. 1407/92.	400,00	18,40	7.360,00
mS01A080	ud CHALECO REFLECTANTE Chaleco reflectante para obras (trabajos nocturnos) compuesto de cinturón y tirantes de tela reflectante, valorado en función del número óptimo de utilizaciones. Certificado CE. s/R.D. 773/97 y R.D. 1407/92.	400,00	15,33	6.132,00
mS01C070	ud MASCARILLA CELULOSA Mascarilla autofiltrante de celulosa para trabajo con polvo y humos, homologada.	400,00	2,49	996,00
mS01D010	ud GAFAS ACETATO VISORES VIDRIO Gafas de montura de acetato, patillas adaptables, visores de vidrio neutro, tratados, templados e inastillables, para trabajos con riesgo de impacto en los ojos, homologadas.	150,00	17,53	2.629,50
mS01E030	ud OREJERAS ANTIRUIDO CASCO Amortiguador de ruido fabricado con casquetes ajustables de almohadillas recambiables de uso exclusivo con el casco de seguridad, homologado.	400,00	26,27	10.508,00
mS01E050	ud PAR TAPONES ANTIRUIDO SILIC. Par de tapones antiruido fabricados con silicona moldeable de uso independiente, o unidos por una banda de longitud ajustable compatible con el casco de seguridad, homologados.	400,00	13,95	5.580,00
mS01G010	ud PAR GUANTES NITRILO/VINILO Par de guantes de protección para carga y descarga de materiales abrasivos fabricados en nitrilo/vinilo con refuerzo en dedos pulgares, homologados.	150,00	5,51	826,50
mS01G040	ud PAR GUANTES LATEX Par de guantes de protección para manipular objetos cortantes y puntiagudos, resistentes al corte y a la abrasión, fabricados en latex, homologados.	2.000,00	3,37	6.740,00
mS01H030	ud PAR DE BOTAS GOMA REFORZADAS Par de botas de protección para trabajos en agua, barro, hormigón y pisos con riesgo de deslizamiento fabricadas en goma forrada con piso antideslizante, puntera y plantilla de acero, tobillera y espi- nillera reforzada para protecciones contra golpes, homologadas.	400,00	44,20	17.680,00
mS01A070	ud MANDIL SOLDADURA Mandil para trabajos de soldadura fabricado en cuero con sujeción a cuello y cintura a través de correa. Certificado CE. s/R.D. 773/97 y R.D. 1407/92.	100,00	18,47	1.847,00
mS01A090	ud MUÑEQUERA DE CUERO Muñequera de cuero. Certificado CE. s/R.D. 773/97 y R.D. 1407/92.	100,00	8,33	833,00
mS01A020	ud EQUIPO LINTERNA AUTONOMO Equipo de linterna autónomo incorporado al casco de seguridad va- lorado en función del número óptimo de utilizaciones.	200,00	38,32	7.664,00

PRESUPUESTO
ESTUDIO DE SEGURIDAD Y SALUD. SOTERRAMIENTO A5. LOTE 2

CÓDIGO	RESUMEN	CANTIDAD	PRECIO (€)	IMPORTE (€)
mS01A060	ud TRAJE COMPLETO SOLDADOR Traje completo compuesto de chaqueta y pantalón para trabajos de soldadura. Certificado CE. s/R.D. 773/97 y R.D. 1407/92.	100,00	27,08	2.708,00
mS01B020	ud PANTALLA SOLD.ELECTR.CABEZA Pantalla de soldadura eléctrica de cabeza, mirilla abatible, resis- te a la perforación y penetración por objeto candente, antiinflama- ble, homologada.	100,00	26,58	2.658,00
mS01B030	ud PANTALLA SOLD.ELECTR.CASCO Pantalla de soldadura eléctrica de cabeza, mirilla abatible, adapta- ble al casco, resistente a la perforación y penetración por objeto candente, antiinflamable, homologada.	100,00	23,59	2.359,00
mS01B050	ud PANTALLA SOLD.OXIACET.CASCO Pantalla de soldadura oxiacetilénica abatible, resistente a la perfora- ción y penetración por objeto candente, antiinflamable, ventanal abatible adaptable a cabeza y compatible con el uso de casco, ho- mologada.	100,00	14,16	1.416,00
mS01D030	ud GAFAS CAZOLETA VISORES VIDRIO Gafas de cazoleta de armadura rígida con ventilación lateral, gra- duable y ajustable, visores de vidrio neutro tratado, recambiables, templados e inastillable, para trabajos con riesgo de impacto en los ojos, homologadas.	100,00	14,93	1.493,00
mS01D040	ud GAFAS ACETATO VISOR VIDRIO Gafas de montura de acetato, patilla adaptable, protectores latera- les de rejilla o con ventilación, visores de vidrio neutro inastillables, tratados y templados, para trabajos con riesgo de impacto en los ojos, homologadas.	100,00	19,94	1.994,00
mS01D050	ud GAFAS VINILO VISOR POLICARB. Gafas de vinilo con ventilación directa, sujeción a cabeza gradua- ble, con visor de policarbonato, para trabajos en ambientes pulveru- lentos, homologadas.	100,00	5,50	550,00
mS01D080	ud GAFAS CAZOLETA CERRADAS Gafas de cazoleta cerradas unidas mediante puente ajustable con vidrios tratados térmicamente según norma MT18 para trabajos de soldadura, homologadas.	100,00	7,47	747,00
mS01E020	ud OREJERAS ADAPTABLES CASCO Amortiguador de ruido fabricado con casquetes ajustables de almo- hadillas recambiables para su uso optativo, adaptable al casco de seguridad o sin adaptarlo, homologado.	400,00	16,53	6.612,00
mS01F010	ud CINTURÓN SEG.CAÍDA Cinturón de seguridad de caída con arnés y cinchas de fibra de po- liester, anillas de acero estampado con resistencia a la tracción su- perior a 115 kg/mm2, hebillas con mordientes de acero troquelado, cuerda de longitud opcional y mosquetón de acero estampado, ho- mologado.	150,00	67,66	10.149,00
mS01F020	ud CINTURÓN SEG.CAÍDA C/MUELLE Cinturón de seguridad de caída con arnés en fibra de poliester, ele- mento de amarre con cuerda de poliamida 6 sujeta al cinturón me- diante piquete y acoplamiento al extremo de un muelle amortigua- dor destinado a frenar el impacto de caída, homologado.	150,00	111,19	16.678,50
mS01F050	ud CINTURÓN SEG.SUJ.POLIELSTER 2 Cinturón de seguridad de sujeción fabricado en poliester, doble ani- llaje de acero estampado con resistencia a la tracción superior a 115 kg/mm2, hebillas estampadas de acero galvanizado, cuerda de amarre de longitud 1,00 m y mosquetón de acero estampado, ho- mologado.	150,00	23,99	3.598,50
mS01F060	ud CINTURÓN ANTIVIBRATORIO Cinturón de seguridad antivibratorio para protección de los riñones, homologado.	150,00	23,99	3.598,50

PRESUPUESTO

ESTUDIO DE SEGURIDAD Y SALUD. SOTERRAMIENTO A5. LOTE 2

CÓDIGO	RESUMEN	CANTIDAD	PRECIO (€)	IMPORTE (€)
mS01F100	m CUERDA SEG.POLIAMIDA l<25 m Cuerda de seguridad de poliamida 6 de 14 mm de diámetro hasta 25 m de longitud, incluso anclaje formado por redondo normal de acero de diámetro 16 mm, incluso p.p. de desmontaje y valorada en función del número óptimo de utilizaciones, homologada.	3.000,00	9,60	28.800,00
mS01G020	ud PAR GUANTES GOMA FINA Par de guantes de protección de goma fina reforzados para trabajos con materiales húmedos, albañilería, pocería, hormigonado, etc.	150,00	2,05	307,50
mS01G030	ud PAR GUANTES NEOPRENO Par de guantes de protección contra aceites y grasas fabricados en neopreno, homologados.	150,00	2,57	385,50
mS01G050	ud PAR GUANTES SERRAJE MANGA 12 Par de guantes de protección en trabajos de soldadura fabricado en serraje con manga de 12 cm, homologados.	100,00	3,27	327,00
mS01G060	ud PAR GUANTES SERRAJE MANGA 18 Par de guantes de protección en trabajos de soldadura fabricado en serraje con manga de 18 cm, homologados.	100,00	5,74	574,00
mS01G070	ud PAR GUANTES SERRAJE FORRADOS Par de guantes de protección contra el frío fabricados en serraje y forrados con muletón afelpado, homologados.	100,00	4,60	460,00
mS01G080	ud PAR GUANTES DIELECTRICOS B.T. Par de guantes de protección eléctrica de baja tensión fabricados con material dieléctrico, homologados.	150,00	19,52	2.928,00
mS01G090	ud PAR GUANTES DIELECTRICOS A.T. Par de guantes de protección eléctrica de alta tensión fabricados con material de alto poder dieléctrico, homologados.	150,00	46,26	6.939,00
mS01G100	ud PAR MANGUITOS SOLDADURA Par de manguitos para trabajos de soldadura fabricados en piel, homologados.	100,00	6,16	616,00
mS01H010	ud PAR DE BOTAS GOMA Par de botas de protección para trabajos en agua, barro, hormigón y pisos con riesgo de deslizamiento fabricadas en goma forrada con lona de algodón y piso antideslizante, homologadas.	400,00	16,09	6.436,00
mS01H050	ud PAR DE BOTAS DIELECTRICAS B.T Par de botas de protección eléctrica de baja tensión fabricadas con material dieléctrico, homologadas.	150,00	42,92	6.438,00
mS01H060	ud PAR DE BOTAS DIELECTRICAS A.T Par de botas de protección eléctrica de alta tensión fabricadas con material de alto poder dieléctrico, homologadas.	150,00	81,76	12.264,00
mS01H090	ud PAR DE BOTAS LONA Y SERRAJE Par de botas de seguridad para protección de impactos en dedos fabricadas en lona y serraje con piso de goma en forma de sierra, antideslizantes, tobilleras acolchadas y puntera metálica interior, homologadas.	150,00	34,25	5.137,50
mS01H150	ud PAR POLAINAS SOLDADURA Par de polainas para trabajos de soldadura fabricadas en cuero con sistema de sujeción por debajo del calzado, homologadas.	100,00	7,95	795,00
mS01I010	ud EQUIPO AUTONOM.RESPIRAC.1 h Equipo autónomo de respiración en circuito cerrado con una autonomía máxima de una hora de calidad adecuada a sus prestaciones, valorado en función del número óptimo de utilizaciones, homologado.	150,00	456,62	68.493,00
mS01I020	ud EQUIPO AUTONOM.RESPIRAC.3/4 h Equipo autónomo de respiración en circuito cerrado con una autonomía máxima de tres cuartos de hora de calidad adecuada a sus prestaciones, valorado en función del número óptimo de utilizaciones, homologado.	150,00	391,06	58.659,00

PRESUPUESTO

ESTUDIO DE SEGURIDAD Y SALUD. SOTERRAMIENTO A5. LOTE 2

CÓDIGO	RESUMEN	CANTIDAD	PRECIO (€)	IMPORTE (€)
mS01I030	ud EQUIPO AUTONOM.RESPIRAC.½ h Equipo autónomo de respiración en circuito cerrado con una autonomía máxima de media hora de calidad adecuada a sus prestaciones, valorado en función del número óptimo de utilizaciones, homologado.	150,00	373,74	56.061,00
mS01I040	ud AUTORRESCATADOR Autorrescatador de estructura de acero inoxidable, con un tiempo de duración de 30 minutos una vez activado.	150,00	638,60	95.790,00
P147I-FIGE	u MASCARILLA FPP2 Filtro contra partículas, identificado con banda de color blanco, homologado según UNE-EN 143 y UNE-EN 12083	104.000,00	0,40	41.600,00
TOTAL 1.1.....				532.872,00
1.2	PROTECCIONES COLECTIVAS			
mS02A020	ud SEÑAL PELIGRO 0,90 m Suministro y colocación de señal de peligro reflectante tipo "A" de 0,90 m con trípode de acero galvanizado de acuerdo con las especificaciones y modelos del MOPTMA valorada según el número óptimo de utilizaciones.	200,00	13,27	2.654,00
mS02A050	ud SEÑAL PRECEPTIVA 0,90 m Suministro y colocación de señal preceptiva reflectante tipo "B" de 0,90 m con trípode de acero galvanizado de acuerdo con las especificaciones y modelos del MOPTMA valorada según el número óptimo de utilizaciones.	200,00	23,11	4.622,00
mS02A080	ud PANEL DIRECCIONAL 1,95x0,45 Suministro y colocación de panel direccional provisional reflectante de 1,95x0,45 m sobre soportes con base en T de acuerdo con las especificaciones y modelos del MOPTMA valorado según el número óptimo de utilizaciones.	200,00	28,93	5.786,00
mS02A120	ud SEÑAL PROHIBICIÓN CON SOPORTE Suministro y colocación de señal de seguridad metálica tipo prohibición de 45x33 cm con soporte metálico de 50 mm de diámetro de acuerdo con R.D. 485/97, incluso p.p. de desmontaje, valorada en función del número óptimo de utilizaciones.	200,00	13,66	2.732,00
mS02A100	ud SEÑAL OBLIGACIÓN CON SOPORTE Suministro y colocación de señal de seguridad metálica tipo obligación de 45x33 cm con soporte metálico de 50 mm de diámetro de acuerdo con R.D. 485/97, incluso p.p. de desmontaje, valorada en función del número óptimo de utilizaciones.	200,00	13,66	2.732,00
mS02A170	ud SEÑAL INFORM.60x40 cm c/SOP. Suministro y colocación de señal de seguridad metálica tipo información de 60x40 cm con soporte metálico de 50 mm de diámetro de acuerdo con R.D. 485/97, incluso p.p. de desmontaje, valorada en función del número óptimo de utilizaciones.	200,00	16,87	3.374,00
mS02D180	m MALLA POLIETILENO DE SEGURIDAD Malla de polietileno alta densidad con tratamiento antiultravioleta, color naranja de 1 m de altura, tipo stopper, i/colocación y desmontaje (amortizable en 3 usos). s/R.D. 486/97.	7.500,00	2,18	16.350,00
mS02A240	m CORDÓN DE BALIZAMIENTO Suministro y colocación de cordón de balizamiento reflectante sobre soporte de acero galvanizado de diámetro 10 mm de acuerdo con las especificaciones y modelos del MOPTMA, valorado en función del número óptimo de utilizaciones.	7.500,00	2,89	21.675,00
mS02A200	ud CONO BALIZAMIENTO 50 cm Suministro y colocación de cono de balizamiento reflectante de 50 cm de acuerdo con las especificaciones y modelos del MOPTMA valorado en función del número óptimo de utilizaciones.	400,00	16,07	6.428,00

PRESUPUESTO

ESTUDIO DE SEGURIDAD Y SALUD. SOTERRAMIENTO A5. LOTE 2

CÓDIGO	RESUMEN	CANTIDAD	PRECIO (€)	IMPORTE (€)
mS02A230	ud PIQUETA DE BALIZAMIENTO Suministro y colocación de hito de balizamiento reflectante de 10x8 cm de acuerdo con las especificaciones y modelos del MOPTMA, valorada en función del número óptimo de utilizaciones.	700,00	2,78	1.946,00
mS02D170	ud TOPE RETROCESO CAMIONES Tope de retroceso para camiones en excavaciones y vertido de tierras formado por tabloncillos anclados al terreno, incluida la colocación y el desmontaje, valorado en función del número óptimo de utilizaciones.	200,00	42,36	8.472,00
mS02A210	ud LÁMPARA INTERMITENTE Suministro y colocación de lámpara intermitente con célula fotoeléctrica sin pilas, de acuerdo con los modelos y especificaciones del MOPTMA, valorada en función del número óptimo de utilizaciones.	500,00	13,11	6.555,00
mS03E090	ud HORA SEÑALISTA Mano de obra de señalista (peón)	12.480,00	9,29	115.939,20
mS03E070	ud HORA BRIGADA SEGURIDAD Mano de obra de brigada de seguridad empleada en mantenimiento y reposición de protecciones (Oficial 2a. y peón)	12.480,00	28,26	352.684,80
mS03E100	ud HORA CAMION CISTERNA Camión cisterna regador incluso conductor.	2.808,00	38,83	109.034,64
mS02B010	m VALLA METALICA Valla metálica para acotamiento de espacios y contención de peatones formada por elementos autónomos normalizados de 2,50x1,10 m, incluso montaje y desmontaje de los mismos según la normativa vigente, modelo SV 18-5 de las Normas Municipales, valorada en función del número óptimo de utilizaciones.	600,00	1,74	1.044,00
mS02B040	m2 CERRAM.PROV.PANELES CHAPA Cerramiento provisional de obra realizado con postes cada tres metros de perfiles metálicos y paneles de chapa conformada de acero galvanizado de 0,6 mm de espesor, incluso p.p. de cimentación, ayudas de albañilería y desmontaje, valorado en función del número óptimo de utilizaciones.	6.000,00	8,25	49.500,00
mS02D090	m2 PROTECC.HUECOS TABLEROS MAD. Protección de huecos horizontales con tableros de madera de dimensiones varias, incluso confección del tablero, colocación y desmontaje según la normativa vigente, valorado en función del número óptimo de utilizaciones y medida la superficie del hueco protegida.	3.500,00	16,87	59.045,00
mS02D110	m BARAND.90 cm BORDE VACIADO Barandilla de 0,90 m de altura en protección de perímetro de vaciado formada por soportes metálicos y 3 tabloncillos horizontales de madera(pasamanos, intermedio y plinto), incluidos el montaje y desmontaje de la misma, así como la p.p. de pequeño material, según la normativa vigente.	6.000,00	9,99	59.940,00
mS02D160	m CABLE SEGURIDAD CINTURONES Cable de seguridad para anclaje de cinturones individuales, incluyendo montaje, desmontaje y p.p. de elementos complementarios, valorado en función del número óptimo de utilizaciones.	6.000,00	4,60	27.600,00
mS02D200	ud PASARELA METÁLICA Pasarela metálica de altura mínima de 1m, ancho de 0,60m y longitud suficiente para cruce de cajeados y/o suministro de material en cajeados o zanjas.	100,00	51,12	5.112,00
mS02A250	ud BARRERA NEW JERSEY Barrera tipo New Jersey ensamblable de 100x80x40 de material plástico hueco lastrable.	2.000,00	35,43	70.860,00
mS02A270	ud PALETA MANUAL 2 CARAS STOP-OBL. Señal de seguridad manual a dos caras: Stop-Dirección obligatoria, tipo paleta. (amortizable en dos usos). s/R.D. 485/97.	50,00	5,96	298,00
TOTAL 1.2.....				934.383,64

PRESUPUESTO

ESTUDIO DE SEGURIDAD Y SALUD. SOTERRAMIENTO A5. LOTE 2

CÓDIGO	RESUMEN	CANTIDAD	PRECIO (€)	IMPORTE (€)
1.3 PROTECCIONES INSTALACIÓN ELÉCTRICA				
mS02G010	ud INSTALACIÓN TOMA DE TIERRA Instalación de toma de tierra compuesta por cable de cobre y electrodo conectado a tierra en cuadros de electricidad, máquinas eléctricas, etc., incluso desmontaje.	25,00	291,63	7.290,75
mS02G020	ud DIFERENCIAL 300 mA Suministro, instalación y desmontaje de interruptor diferencial de media sensibilidad de 300 Ma.	25,00	207,61	5.190,25
mS02G030	ud DIFERENCIAL 30 mA Suministro, instalación y desmontaje de interruptor diferencial de alta sensibilidad de 30 Ma.	25,00	233,43	5.835,75
mS02G040	ud CUADRO ELÉCTRICO Suministro ,instalación y montaje de cuadro eléctrico formado por armario con aparellaje fijo para alojamiento de aparataje.	25,00	143,82	3.595,50
TOTAL 1.3.....				21.912,25
1.4 EXTINCIÓN DE INCENDIOS				
mS02F010	ud EXTINTOR CO2 6 KG Extintor manual de nieve carbónica de 6 kg colocado sobre soporte fijado a paramento vertical incluso p.p. de pequeño material, recargas y desmontaje según la normativa vigente, valorado en función del número óptimo de utilizaciones.	125,00	87,55	10.943,75
mS02F020	ud EXTINTOR POLVO SECO 12 KG Extintor manual AFIG de polvo seco polivalente A,B,C,E de 12 kg colocado sobre soporte fijado a paramento vertical incluso p.p. de pequeño material, recargas y desmontaje según la normativa vigente, valorado en función del número óptimo de utilizaciones.	125,00	55,01	6.876,25
TOTAL 1.4.....				17.820,00
1.5 SERVICIOS AUXILIARES EN OBRA				
PQU2-65LE	u CURSILLO PRIMEROS AUXILIOS Y SOCORRISMO Cursillo de primeros auxilios y socorrismo	200,00	191,25	38.250,00
PQUI-566W	u NEVERA ELÉCTRICA 100L,COL.+DESMONT.INCLUIDO Nevera eléctrica, de 100 l de capacidad, colocada y con el desmontaje incluido	30,00	106,64	3.199,20
PQUN-65LD	u RECONOCIMIENTO MÉDICO Reconocimiento médico	200,00	35,40	7.080,00
mS03E030	ud MATERIAL SANITARIO Material sanitario para curas y primeros auxilios.	50,00	204,41	10.220,50
mS03C250	ud CASETA COMED.20,50m² >24 m Caseta prefabricada modulada de 20,50 m2 de superficie para comedor (incluyendo distribución interior, instalaciones, fregadero y calentaplatos) en obras de duración mayor de 24 meses formada por estructura de perfiles laminados en frío, cerramientos y cubierta de panel sandwich en chapa prelacada por ambas caras, aislamiento con espuma de poliuretano, carpintería de aluminio anodizado con vidriería, rejillas de protección y suelo con soporte de perfilera, tablero fenólico y pavimento, incluso preparación del terreno, cimentación, soportes de hormigón H-20 armado con acero B400S, placas de asiento, conexión de instalaciones, transportes, colocación y desmontaje según la normativa vigente, y valorada en función del número óptimo de utilizaciones.	20,00	6.629,02	132.580,40

PRESUPUESTO
ESTUDIO DE SEGURIDAD Y SALUD. SOTERRAMIENTO A5. LOTE 2

CÓDIGO	RESUMEN	CANTIDAD	PRECIO (€)	IMPORTE (€)
mS03C100	ud CASETA ASEOS 15,00 m² >24 m Caseta prefabricada modulada de 15 m2 de superficie para aseos o boti- quín (incluyendo distribución interior, instalaciones y aparatos sanitarios) en obras de duración mayor de 24 meses formada por estructura de perfi- les laminados en frío, cerramientos y cubierta de panel sandwich en chapa prelacada por ambas caras, aislamiento con espuma de poliuretano, car- pintería de aluminio anodizado con vidriería, rejas de protección y suelo con soporte de perfilería, tablero fenólico y pavimento, incluso preparación del terreno, cimentación, soportes de hormigón H-20 armado con acero B400S, placas de asiento, conexión de instalaciones, transportes, coloca- ción y desmontaje según la normativa vigente, y valorada en función del número óptimo de utilizaciones.	8,00	8.112,36	64.898,88
mS03C150	ud CASETA VEST.20,50 m² >24 m Caseta prefabricada modulada de 20,50 m2 de superficie para vestuarios (incluyendo distribución interior e instalaciones) en obras de duración ma- yor de 24 meses formada por estructura de perfiles laminados en frío, ce- rramientos y cubierta de panel sandwich en chapa prelacada por ambas caras, aislamiento con espuma de poliuretano, carpintería de aluminio ano- dizado con vidriería, rejas de protección y suelo con soporte de perfilería, tablero fenólico y pavimento, incluso preparación del terreno, cimentación, soportes de hormigón H-20 armado con acero B400S, placas de asiento, conexión de instalaciones, transportes, colocación y desmontaje según la normativa vigente, y valorada en función del número óptimo de utilizacio- nes.	20,00	7.453,02	149.060,40
mS03D010	m2 AMUEBLAMIENTO PROV.ASEOS Amueblamiento provisional en local para aseos comprendiendo perchas, jaboneras, secamanos automático, espejos, portarollos y cubo de basura totalmente terminado, incluso desmontaje y según la normativa vigente, valorado en función del número óptimo de utilizaciones y medida la superfi- cie útil de local amueblado.	80,00	10,51	840,80
mS03D020	m2 AMUEBLAMIENTO PROV.VESTUARIO Amueblamiento provisional en local para vestuario comprendiendo taqui- llas individuales con llave, asientos prefabricados y espejos totalmente ter- minado, incluso desmontaje y según la normativa vigente, valorado en fun- ción del número óptimo de utilizaciones y medida la superficie útil de local amueblado.	410,00	22,89	9.384,90
mS03D030	m2 AMUEBLAMIENTO PROV.COMEDOR Amueblamiento provisional en local para comedor comprendiendo mesas, asientos, microondas y depósito para desperdicios totalmente terminado, incluso desmontaje y según la normativa vigente, valorado en función del número óptimo de utilizaciones y medida la superficie útil de local amue- blado.	410,00	8,68	3.558,80
mS03E010	ud PILETA OBRA c/3 GRIFOS Pileta construida en obra y dotada con tres grifos, incluyendo la instala- ción, las conexiones a las redes de suministro de agua y desagüe y el des- montaje.	20,00	186,79	3.735,80
mS03E080	ud HORA MANTENIMIENTO LOCALES Mano de obra empleada en limpieza y conservación de locales e instala- ciones para el personal (Peón)	4.992,00	17,98	89.756,16
TOTAL 1.5.....				512.565,84
TOTAL 1.....				2.019.553,73
TOTAL.....				2.019.553,73

PRESUPUESTO
ESTUDIO DE SEGURIDAD Y SALUD. SOTERRAMIENTO A5. LOTE 2

CÓDIGO	RESUMEN	CANTIDAD	PRECIO (€)	IMPORTE (€)
--------	---------	----------	------------	-------------

RESUMEN DEL PRESUPUESTO

PRESUPUESTO DE EJECUCIÓN MATERIAL
ESTUDIO DE SEGURIDAD Y SALUD. SOTERRAMIENTO A5. LOTE 2

CAPÍTULO	RESUMEN	IMPORTE (€)	%
1	SEGURIDAD Y SALUD.....	2.019.553,73	100,00
1.1	PROTECCIONES INDIVIDUALES.....	532.872,00	
1.2	PROTECCIONES COLECTIVAS.....	934.383,64	
1.3	PROTECCIONES INSTALACIÓN ELÉCTRICA.....	21.912,25	
1.4	EXTINCIÓN DE INCENDIOS.....	17.820,00	
1.5	SERVICIOS AUXILIARES EN OBRA.....	512.565,84	
PRESUPUESTO DE EJECUCIÓN MATERIAL		2.019.553,73	

Asciende el Presupuesto de Ejecución Material a la expresada cantidad de :
DOS MILLONES DIECINUEVE MIL QUINIENTOS CINCUENTA Y TRES EUROS CON SETENTA Y TRES CÉNTIMOS

En Madrid, septiembre de 2022

El autor del Estudio de Seguridad y Salud



Xavier Aventin Fontanet
Ingeniero de Caminos, Canales y Puertos
ESTEYCO, S.A.

